


Fastställelseintyg


Undertecknad styrelseledamot i Smedberg Fastighetservice AB intygar härmed dels att denna kopia av årsredovisningen överensstämmer med originalet, dels att resultat- och balansräkningen fastställts på årsstämma 2024-06-30. Stämman beslutade också att godkänna styrelsens förslag till resultatdisposition.

Göteborg den 30 juni 2024



Anders Schack
Styrelseordförande

2024071912741

 KOPIA

Årsredovisning för

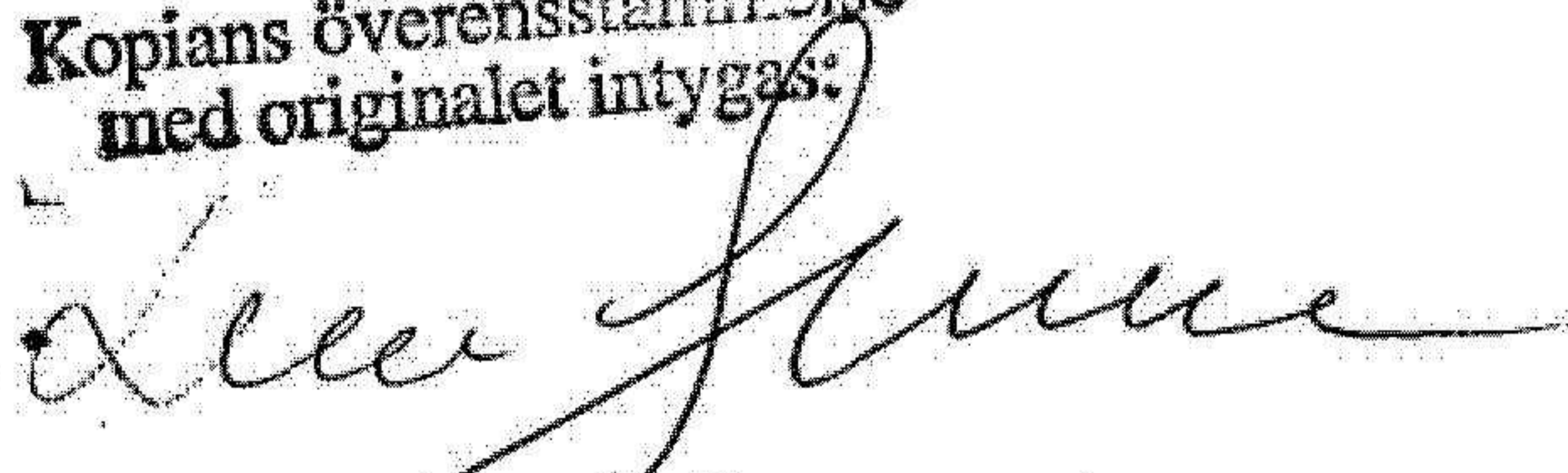
Smedberg Fastighetservice AB

559270-1121

Räkenskapsåret

2023-01-01 - 2023-12-31

Kopians överensstämmelse
med originalet intygas:


LEWNA HANSEN

2024101805281

Förvaltningsberättelse

Styrelsen för Smedberg Fastighetsservice AB, 559270-1121, får härmed avge årsredovisning för räkenskapsåret 2023.

Verksamheten

Allmänt om verksamheten

Företaget med säte i Göteborg registrerades år 2020 och bedriver sedan dess fastighetsunderhåll och reparationer, om- och tillbyggnader, energioptimering.

Väsentliga händelser under räkenskapsåret

Inga väsentliga händelser har inträffat under räkenskapsåret.

Flerårsöversikt

	2023	2022	Belopp i kr 2020/2021
Nettoomsättning	976 549	819 846	1 049 359
Resultat efter finansiella poster	175 152	247 780	281 768
Soliditet, %	74	87	82
Balansomslutning	117 376	415 618	300 831

Förändringar i eget kapital

	Aktie- kapital	Reserv- fond	Fritt eget kapital
Vid årets början	25 000		337 152
Disposition enl årsstämmobeslut			
Utdelning			-150 000
Årets resultat			99 992
Vid årets slut	25 000		287 144

Resultatdisposition

	Belopp i kr
Styrelsen föreslår att fritt eget kapital, kronor 287 144, disponeras enligt följande:	
Balanserat resultat	187 152
Årets resultat	99 992
Totalt	287 144
Disponeras för	
Utdelning, 250 aktier med 200 kronor per aktie	50 000
Balanseras i ny räkning	237 144
Summa	287 144

Bolagets resultat och ställning framgår av efterföljande resultat- och balansräkningar med noter.

Resultaträkning

Belopp i kr	Not	2023-01-01- 2023-12-31	2022-01-01- 2022-12-31
Rörelseintäkter, lagerförändring m.m.			
Nettoomsättning		976 549	819 846
Övriga rörelseintäkter		-	1 291
Summa rörelseintäkter, lagerförändring m.m.		976 549	821 137
Rörelsekostnader			
Råvaror och förnödenheter		-10 647	-12 524
Övriga externa kostnader		-111 821	-49 885
Personalkostnader	2	-678 923	-510 829
Summa rörelsekostnader		-801 391	-573 238
Rörelseresultat		175 158	247 899
Finansiella poster			
Övriga ränteintäkter och liknande resultatposter		150	-
Räntekostnader och liknande resultatposter		-156	-119
Summa finansiella poster		-6	-119
Resultat efter finansiella poster		175 152	247 780
Bokslutsdispositioner			
Resultat före skatt		175 152	247 780
Skatter			
Skatt på årets resultat		-75 160	-32 100
Årets resultat		99 992	215 680

2024101805283

Balansräkning

Belopp i kr	Not	2023-12-31	2022-12-31
TILLGÅNGAR			
Anläggningstillgångar			
<i>Finansiella anläggningstillgångar</i>			
Andra långfristiga fordringar		304 566	-
Summa finansiella anläggningstillgångar		304 566	-
Summa anläggningstillgångar		304 566	-
Omsättningstillgångar			
<i>Kortfristiga fordringar</i>			
Övriga fordringar		23 237	17 329
Förutbetalda kostnader och upplupna intäkter		-	11 038
Summa kortfristiga fordringar		23 237	28 367
<i>Kassa och bank</i>			
Kassa och bank		94 140	387 376
Summa kassa och bank		94 140	387 376
Summa omsättningstillgångar		117 377	415 743
SUMMA TILLGÅNGAR		421 943	415 743

2024101805284

Balansräkning

<i>Belopp i kr</i>	<i>Not</i>	<i>2023-12-31</i>	<i>2022-12-31</i>
EGET KAPITAL OCH SKULDER			
<i>Eget kapital</i>			
<i>Bundet eget kapital</i>			
Aktiekapital		25 000	25 000
Summa bundet eget kapital		25 000	25 000
<i>Fritt eget kapital</i>			
Balanserat resultat		187 152	121 472
Årets resultat		99 992	215 680
Summa fritt eget kapital		287 144	337 152
Summa eget kapital		312 144	362 152
<i>Långfristiga skulder</i>			
Övriga skulder		16 237	12 470
Summa långfristiga skulder		16 237	12 470
<i>Kortfristiga skulder</i>			
Leverantörsskulder		-	624
Skatteskulder		48 647	20 171
Övriga skulder		38 914	14 326
Upplupna kostnader och förutbetalda intäkter		6 001	6 000
Summa kortfristiga skulder		93 562	41 121
SUMMA EGET KAPITAL OCH SKULDER		421 943	415 743

2024101805285

Noter

Belopp i kr om inget annat anges.

Not 1 Redovisningsprinciper

Årsredovisningen har upprättats i enlighet med Årsredovisningslagen och Bokföringsnämndens allmänna råd BFAR 2016:10 Årsredovisning i mindre företag.

Not 2 Personal

Personal

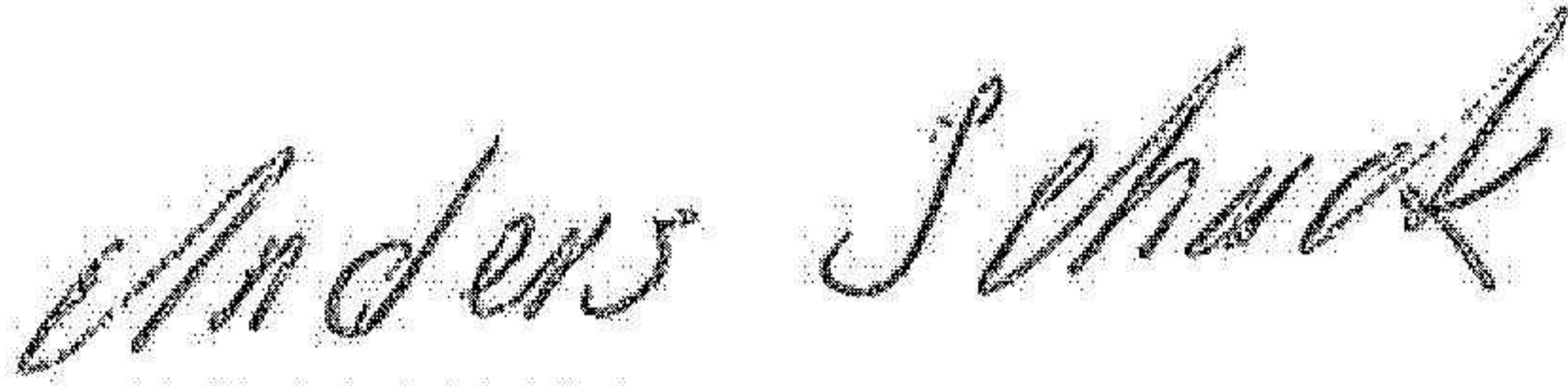
	2023-01-01- 2023-12-31	2022-01-01- 2022-12-31
Medelantalet anställda	1	1
Summa	1	1

Löner, andra ersättningar och sociala kostnader

	2023-01-01- 2023-12-31	2022-01-01- 2022-12-31
Löner och andra ersättningar:	450 000	401 000
Summa	450 000	401 000
Sociala kostnader (varav pensionskostnader)	223 929	109 340

Underskrifter

Göteborg 2024-06-30




Anders Schack
Styrelseordförande



Elisabeth Schack
Styrelseledamot

Joel Smedberg
Styrelseledamot



Kommentar:

Bolagets resultat- och balansräkning blir föremål för fastställelse på ordinarie årsstämma

2024101805287