

Årsredovisning

för

Ugly Bulls AB

556289-1076


Räkenskapsåret

2023-05-01 – 2024-04-30

Fastställelseintyg

Undertecknad styrelseledamot i Ugly Bulls AB intygar, dels att denna kopia av årsredovisningen stämmer överens med originalet, dels att resultaträkningen och balansräkningen i årsredovisningen har fastställts på årsstämman den 9 oktober 2024. Årsstämman beslutade att godkänna styrelsens förslag till resultatdisposition.

Hässleholm den 9 oktober 2024



Per Romberg

Styrelsen för Ugly Bulls AB avger följande årsredovisning för räkenskapsåret
2023-05-01 – 2024-04-30.

Årsredovisningen är upprättad i svenska kronor, SEK. Om inte annat särskilt anges, redovisas alla belopp i hela kronor (kr). Uppgifter inom parentes avser föregående år.

Förvaltningsberättelse

Verksamheten

Allmänt om verksamheten

Bolaget bedriver produktion inom musikbranschen.

Företaget har sitt säte i Hässleholm.

Väsentliga händelser under räkenskapsåret

Inga väsentliga händelser under räkenskapsåret.

Flerårsöversikt (tkr)	2023/24	2022/23	2021/22	2020/21	2019/20
Nettoomsättning	1 341	1 723	223	484	1 212
Resultat efter finansiella poster	-32	179	123	361	674
Soliditet (%)	79	76	95	85	75

Förändringar i eget kapital

	Aktie- kapital	Reserv- fond	Balanserat resultat	Årets resultat	Totalt
Belopp vid årets ingång	100 000	20 000	718 486	142 428	980 914
Disposition enligt beslut av årsstämman:					
Utdelning			-195 000		-195 000
Balanseras i ny räkning			142 428	-142 428	0
Årets resultat				-31 770	-31 770
Belopp vid årets utgång	100 000	20 000	665 914	-31 770	754 144

Resultatdisposition

Styrelsen föreslår att till förfogande stående vinstmedel (kronor):

balanserad vinst	665 914
årets förlust	-31 770
	634 144

disponeras så att	
till aktieägare utdelas (200 kronor per aktie)	200 000
i ny räkning överföres	434 144
	634 144

Företagets resultat och ställning i övrigt framgår av efterföljande resultat- och balansräkning med noter.

Resultaträkning

Not
1

2023-05-01
-2024-04-30

2022-05-01
-2023-04-30

Rörelseintäkter, lagerförändringar m. m.

Nettoomsättning 1 341 187 1 723 094
Summa rörelseintäkter, lagerförändringar m.m. 1 341 187 1 723 094

Rörelsekostnader

Handelsvaror -190 791 -186 725
Övriga externa kostnader -365 520 -458 013
Personalkostnader 2 -819 930 -890 097
Av- och nedskrivningar av materiella och immateriella
anläggningstillgångar 0 -9 568
Summa rörelsekostnader -1 376 241 -1 544 403
Rörelseresultat -35 054 178 691

Finansiella poster

Resultat från övriga finansiella anläggningstillgångar 182 117
Övriga ränteintäkter och liknande resultatposter 3 102 452
Summa finansiella poster 3 284 569
Resultat efter finansiella poster -31 770 179 260

Resultat före skatt

-31 770 179 260

Skatter

Skatt på årets resultat 0 -36 832
Årets resultat -31 770 142 428

Balansräkning

Not
1

2024-04-30

2023-04-30

TILLGÅNGAR

Anläggningstillgångar

Materiella anläggningstillgångar

Inventarier, verktyg och installationer

3

0

0

Summa materiella anläggningstillgångar

0

0

Finansiella anläggningstillgångar

Andra långfristiga värdepappersinnehav

1 524

1 524

Summa finansiella anläggningstillgångar

1 524

1 524

Summa anläggningstillgångar

1 524

1 524

Omsättningstillgångar

Varulager m. m.

Färdiga varor och handelsvaror

164 849

62 052

Summa varulager

164 849

62 052

Kortfristiga fordringar

Kundfordringar

4 581

2 700

Övriga fordringar

192 983

154 399

Förutbetalda kostnader och upplupna intäkter

47 519

31 721

Summa kortfristiga fordringar

245 083

188 820

Kassa och bank

Kassa och bank

546 456

1 043 664

Summa kassa och bank

546 456

1 043 664

Summa omsättningstillgångar

956 388

1 294 536

SUMMA TILLGÅNGAR

957 912

1 296 060

Balansräkning

Not
1

2024-04-30

2023-04-30

EGET KAPITAL OCH SKULDER

Eget kapital

Bundet eget kapital

Aktiekapital

100 000

100 000

Reservfond

20 000

20 000

Summa bundet eget kapital

120 000

120 000

Fritt eget kapital

Balanserat resultat

665 914

718 486

Årets resultat

-31 770

142 428

Summa fritt eget kapital

634 144

860 914

Summa eget kapital

754 144

980 914

Kortfristiga skulder

Leverantörsskulder

6 226

4 900

Övriga skulder

187 542

300 246

Upplupna kostnader och förutbetalda intäkter

10 000

10 000

Summa kortfristiga skulder

203 768

315 146

SUMMA EGET KAPITAL OCH SKULDER

957 912

1 296 060

Noter

Not 1 Redovisningsprinciper

Allmänna upplysningar

Årsredovisningen är upprättad i enlighet med årsredovisningslagen och Bokföringsnämndens allmänna råd (BFNAR 2016:10) om årsredovisning i mindre företag.

Avskrivning

Tillämpade avskrivningstider:

Inventarier, verktyg och installationer 5 år

Not 2 Medelantalet anställda

	2023-05-01 -2024-04-30	2022-05-01 -2023-04-30
Medelantalet anställda	5	5


Not 3 Inventarier, verktyg och installationer

	2024-04-30	2023-04-30
Ingående anskaffningsvärden	261 933	261 933
Utgående ackumulerade anskaffningsvärden	261 933	261 933
Ingående avskrivningar	-261 933	-252 365
Årets avskrivningar		-9 568
Utgående ackumulerade avskrivningar	-261 933	-261 933
Utgående redovisat värde	0	0


Not 4 Ställda säkerheter

	2024-04-30	2023-04-30
Företagsinteckning	100 000	100 000
	100 000	100 000

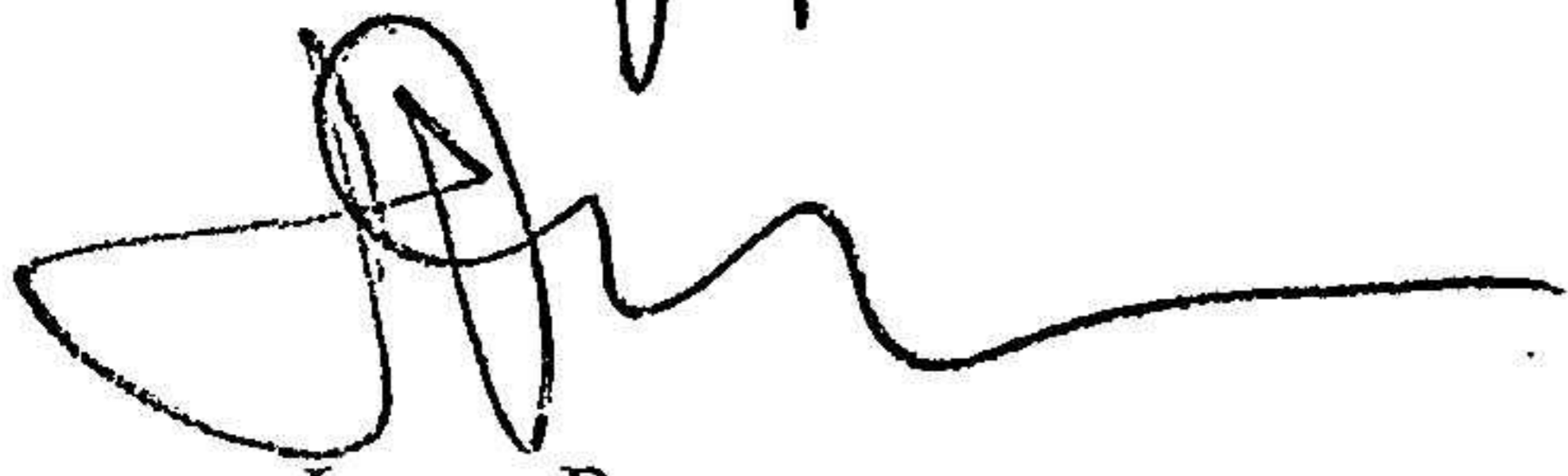
Hässleholm den 9 oktober 2024



Stefan Blad
Ordförande



Magnus Jansson



Jesper Persson



Per Romberg



Martin Jernse

2024102807907