

Årsredovisning

P. O. Jansson Industri AB

Org.nr 556196-8552

Räkenskapsår 2022-09-01 - 2023-08-31

Fastställelseintyg

Undertecknad styrelseledamot i P. O. Jansson Industri AB intygar att resultaträkningen och balansräkningen i årsredovisningen har fastställts på årsstämma den 13 december 2023. Årsstämman beslutade att godkänna styrelsens förslag till resultatdisposition.

Jag intygar också att innehållet i årsredovisningen och revisionsberättelsen stämmer överens med originalen.

Gnosjö den 13 december 2023


Magnus Jansson

Årsredovisning

P. O. Jansson Industri AB

Org.nr 556196-8552

Räkenskapsår 2022-09-01 - 2023-08-31

Årsredovisning för räkenskapsåret 2022-09-01 - 2023-08-31

Styrelsen och verkställande direktören för P. O. Jansson Industri AB avger följande årsredovisning.

Innehåll	Sida
Förvaltningsberättelse	2
Resultaträkning	4
Balansräkning	5
Kassaflödesanalys	7
Noter	8

Styrelsens säte: Gnosjö

Företagets redovisningsvaluta: Svenska kronor (SEK).

Alla belopp redovisas, om inget annat anges, i kronor (kr).

Förvaltningsberättelse

Information om verksamheten

Bolaget är ett tillverkande företag inom metallindustrin med huvudsaklig inriktning på plåtpressningsarbeten.

P.O. Jansson Industri AB har sitt säte i Gnosjö.

Förväntad framtida utveckling samt väsentliga risker och osäkerhetsfaktorer

Under kommande år förväntas bolaget fortsatt ha en positiv omsättnings- och lönsamhetsutveckling. Bedömda risker, såsom valutor och övriga omvärldsfaktorer, är svåra att bedöma med hänsyn till rådande omvärldssituation.

Ägarförhållanden

Bolaget är ett helägt dotterbolag till M Jansson i Gnosjö AB, org nr. 556209-4861.

Flerårsöversikt (tkr)	2022/23	2021/22	2020/21	2019/20
Nettoomsättning	180 020	179 631	135 770	107 509
Resultat efter finansiella poster	24 791	27 774	17 164	13 452
Balansomslutning	160 238	144 759	131 665	115 742
Soliditet (%)	59	62	59	55

För definitioner av nyckeltal, se Redovisnings- och värderingsprinciper.

Förändringar i eget kapital

	Aktie- kapital	Reserv- fond	Balanserat resultat	Årets resultat	Totalt
Belopp vid årets ingång	200 000	40 000	47 922 990	21 246 595	69 409 585
Disposition enligt beslut av årsstämman:					
Utdelning			-10 000 000		-10 000 000
Balanseras i ny räkning			21 246 595	-21 246 595	0
Årets resultat				19 951 442	19 951 442
Belopp vid årets utgång	200 000	40 000	59 169 585	19 951 442	79 361 027

Förslag till vinstdisposition

Styrelsen föreslår att till förfogande stående vinstmedel (kronor):

balanserad vinst	59 169 585
årets vinst	19 951 442
	79 121 027

disponeras så att	
till aktieägare utdelas	10 000 000
i ny räkning överföres	69 121 027
	79 121 027

2024031303944

Resultaträkning	Not	2022-09-01	2021-09-01
	1	-2023-08-31	-2022-08-31
Nettoomsättning		180 020 469	179 631 410
Förändring av lagervaror under tillverkning, färdiga varor och pågående arbete för annans räkning		505 013	4 811 875
Övriga rörelseintäkter		1 025 124	715 145
		181 550 606	185 158 430
<i>Rörelsens kostnader</i>			
Råvaror och förnödenheter		-89 269 708	-97 562 010
Handelsvaror		-8 830 437	-5 186 006
Övriga externa kostnader	4	-17 524 958	-15 500 587
Personalkostnader	5	-33 962 796	-31 163 757
Avskrivningar av materiella anläggningstillgångar		-8 113 520	-8 485 388
Övriga rörelsekostnader		-28 771	-135 311
		-157 730 190	-158 033 059
Rörelseresultat	6	23 820 416	27 125 371
Resultat från finansiella poster			
Resultat från övriga värdepapper och fordringar som är anläggningstillgångar	7	167 000	43 000
Övriga ränteintäkter och liknande resultatposter	8	889 243	642 857
Räntekostnader och liknande resultatposter	9	-85 784	-36 728
		970 459	649 129
Resultat efter finansiella poster		24 790 875	27 774 500
Bokslutsdispositioner	10	515 922	-843 811
Resultat före skatt		25 306 797	26 930 689
Skatt på årets resultat	11	-5 355 355	-5 684 094
Årets resultat		19 951 442	21 246 595

Balansräkning	Not 1	2023-08-31	2022-08-31
TILLGÅNGAR			
<i>Anläggningstillgångar</i>			
<i>Materiella anläggningstillgångar</i>			
Maskiner och andra tekniska anläggningar	12	16 542 987	10 284 547
Inventarier, verktyg och installationer	13	865 484	1 132 846
Pågående nyanläggningar och förskott avseende materiella anläggningstillgångar	14	2 692 504	0
		20 100 975	11 417 393
<i>Finansiella anläggningstillgångar</i>			
Andelar i koncernföretag	15, 16	1 300 000	1 300 000
Fordringar hos koncernföretag	17	38 043 659	28 043 659
Andra långfristiga värdepappersinnehav	18	826 000	659 000
Andra långfristiga fordringar	19	15 000	95 000
		40 184 659	30 097 659
Summa anläggningstillgångar		60 285 634	41 515 052
<i>Omsättningstillgångar</i>			
<i>Varulager m m</i>			
Råvaror och förnödenheter		17 972 580	22 221 581
Varor under tillverkning		4 669 633	3 769 054
Färdiga varor och handelsvaror		12 813 442	12 308 429
		35 455 655	38 299 064
<i>Kortfristiga fordringar</i>			
Kundfordringar		20 635 371	24 128 215
Fordringar hos koncernföretag		1 404 798	1 262 601
Övriga fordringar	20	747 967	222 521
Förutbetalda kostnader och upplupna intäkter		339 621	337 809
		23 127 757	25 951 146
<i>Kassa och bank</i>		41 368 675	38 993 308
Summa omsättningstillgångar		99 952 087	103 243 518
SUMMA TILLGÅNGAR		160 237 721	144 758 570

2024031303946

Balansräkning	Not 1	2023-08-31	2022-08-31
EGET KAPITAL OCH SKULDER			
<i>Eget kapital</i>	21, 22		
<i>Bundet eget kapital</i>			
Aktiekapital		200 000	200 000
Reservfond		40 000	40 000
		240 000	240 000
<i>Fritt eget kapital</i>			
Balanserad vinst eller förlust		59 169 585	47 922 990
Årets resultat		19 951 442	21 246 595
		79 121 027	69 169 585
Summa eget kapital		79 361 027	69 409 585
<i>Obeskattade reserver</i>	23	18 958 471	24 974 393
<i>Kortfristiga skulder</i>			
Leverantörsskulder		12 599 279	10 532 487
Skulder till koncernföretag		42 852 550	33 150 000
Aktuella skatteskulder		875 701	1 318 822
Övriga skulder		1 694 027	1 681 616
Upplupna kostnader och förutbetalda intäkter		3 896 666	3 691 667
Summa kortfristiga skulder		61 918 223	50 374 592
SUMMA EGET KAPITAL OCH SKULDER		160 237 721	144 758 570

2024031303947

Kassaflödesanalys	Not	2022-09-01	2021-09-01
	1	-2023-08-31	-2022-08-31
Den löpande verksamheten			
Resultat efter finansiella poster		24 790 875	27 774 500
Justeringar för poster som inte ingår i kassaflödet		8 113 520	8 327 388
Betald skatt		-5 798 476	-4 729 835
Kassaflöde från den löpande verksamheten före förändring av rörelsekapital		27 105 918	31 372 053
Kassaflöde från förändring av rörelsekapitalet			
Förändring av varulager och pågående arbete		2 843 409	-11 428 759
Förändring av kundfordringar		3 492 844	-3 733 575
Förändring av kortfristiga fordringar		-669 455	81 183
Förändring av leverantörsskulder		2 066 792	245 835
Förändring av kortfristiga skulder		9 919 960	-196 450
Kassaflöde från den löpande verksamheten		44 759 469	16 340 288
Investeringsverksamheten			
Investeringar i materiella anläggningstillgångar		-14 104 598	-2 153 199
Försäljning av materiella anläggningstillgångar		0	410 000
Investeringar i pågående anläggningar		-2 692 504	0
Förändring av finansiella fordringar		-10 087 000	-43 000
Kassaflöde från investeringsverksamheten		-26 884 102	-1 786 199
Finansieringsverksamheten			
Utbetald utdelning		-10 000 000	-10 000 000
Lämnade koncernbidrag		-5 500 000	0
Kassaflöde från finansieringsverksamheten		-15 500 000	-10 000 000
Årets kassaflöde		2 375 367	4 554 089
Likvida medel vid årets början			
Likvida medel vid årets början		38 993 308	34 439 219
Likvida medel vid årets slut		41 368 675	38 993 308

Noter

Not 1 Redovisnings- och värderingsprinciper

Allmänna upplysningar

Årsredovisningen är upprättad i enlighet med årsredovisningslagen och BFNAR 2012:1 Årsredovisning och koncernredovisning (K3).

Omräkning av utländsk valuta

Fordringar och skulder i utländsk valuta har värderats till balansdagens kurs. Kursvinster och kursförluster på rörelsefordringar och rörelseskulder redovisas i rörelseresultatet medan kursvinster och kursförluster på finansiella fordringar och skulder redovisas som finansiella poster.

Intäktsredovisning

Intäkter har tagits upp till verkligt värde av vad som erhållits eller kommer att erhållas och redovisas i den omfattning det är sannolikt att de ekonomiska fördelarna kommer att tillgodogöras bolaget och intäkterna kan beräknas på ett tillförlitligt sätt.

Anläggningstillgångar

Immateriella och materiella anläggningstillgångar redovisas till anskaffningsvärde minskat med ackumulerade avskrivningar enligt plan och eventuella nedskrivningar.

Avskrivning sker linjärt över den förväntade nyttjandeperioden med hänsyn till väsentligt restvärde.

Följande avskrivningsprocent tillämpas:

Materiella anläggningstillgångar

Byggnader	2 - 5 %
Markanläggningar	3,75 - 5 %
Maskiner och andra tekniska anläggningar	10 - 20 %
Inventarier, verktyg och installationer	20 - 33 %

Finansiella instrument

Finansiella instrument värderas utifrån anskaffningsvärdet. Instrumentet redovisas i balansräkningen när bolaget blir part i instrumentets avtalsmässiga villkor. Finansiella tillgångar tas bort från balansräkningen när rätten att erhålla kassaflöden från instrumentet har löpt ut eller överförs och bolaget har överfört i stort sett alla risker och förmåner som är förknippade med äganderätten. Finansiella skulder tas bort från balansräkningen när förpliktelserna har reglerats eller på annat sätt upphört.

Andelar i dotterföretag

Andelar i dotterföretag redovisas till anskaffningsvärde efter avdrag för eventuella nedskrivningar. I anskaffningsvärdet ingår köpeskillingen som erlagts för aktierna samt förvärvskostnader. Eventuella kapitaltillskott läggs till anskaffningsvärdet när de uppkommer.

Kundfordringar/kortfristiga fordringar

Kundfordringar och kortfristiga fordringar redovisas som omsättningstillgångar till det belopp som förväntas bli inbetalt efter avdrag för individuellt bedömda osäkra fordringar.

Låneskulder och leverantörsskulder

Låneskulder och leverantörsskulder redovisas initialt till anskaffningsvärde efter avdrag för transaktionskostnader. Skiljer sig det redovisade beloppet från det belopp som ska återbetalas vid förfallotidpunkten periodiseras mellanskillnaden som räntekostnad över lånets löptid med hjälp av instrumentets effektivränta. Härigenom överensstämmer vid förfallotidpunkten det redovisade beloppet och det belopp som ska återbetalas.

Leasingavtal

Företaget redovisar samtliga leasingavtal, såväl finansiella som operationella, som operationella leasingavtal. Operationella leasingavtal redovisas som en kostnad linjärt över leasingperioden.

Varulager

Varulagret har värderats till det lägsta av dess anskaffningsvärde och dess nettoförsäljningsvärde på balansdagen. Med nettoförsäljningsvärde avses varornas beräknade försäljningspris minskat med försäljningskostnader. Den valda värderingsmetoden innebär att inkurans i varulagret har beaktats.

Inkomstskatter

Total skatt utgörs av aktuell skatt och uppskjuten skatt. Skatter redovisas i resultaträkningen, utom då underliggande transaktion redovisas direkt mot eget kapital varvid tillhörande skatteeffekter redovisas i eget kapital.

Aktuell skatt

Aktuell skatt avser inkomstskatt för innevarande räkenskapsår samt den del av tidigare räkenskapsårs inkomstskatt som ännu inte redovisats. Aktuell skatt beräknas utifrån den skattesats som gäller per balansdagen.

Ersättningar till anställda

Ersättningar till anställda avser alla former av ersättningar som företaget lämnar till de anställda. Kortfristiga ersättningar utgörs av bland annat löner, betald semester, betald frånvaro, bonus och ersättning efter avslutad anställning (pension). Kortfristiga ersättningar redovisas som kostnad och en skuld då det finns en legal eller informell förpliktelse att betala ut en ersättning till följd av en tidigare händelse och en tillförlitlig uppskattning av beloppet kan göras.

Koncernförhållanden

Företaget är moderföretag men med hänvisning till undantagsreglerna i årsredovisningslagen 7 kap 2§ upprättas ingen egen koncernredovisning. Det överordnade moderföretaget M Jansson i Gnosjö AB, organisationsnummer 556209-4861 med säte i Gnosjö upprättar koncernredovisning.

Kassaflödesanalys

Kassaflödesanalysen upprättas enligt indirekt metod. Det redovisade kassaflödet omfattar endast transaktioner som medfört in- eller utbetalningar.

Som likvida medel klassificerar företaget, förutom kassamedel, disponibla tillgodohavanden hos banker och andra kreditinstitut samt kortfristiga likvida placeringar som är noterade på en marknadsplats och har en kortare löptid än tre månader från anskaffningstidpunkten. Förändringar i spärrade medel redovisas i investeringsverksamheten.

Nyckeltalsdefinitioner

Nettoomsättning

Rörelsens huvudintäkter, fakturerade kostnader, sidointäkter samt intäktskorrigeringar.

Resultat efter finansiella poster

Resultat efter finansiella intäkter och kostnader men före bokslutsdispositioner och skatter.

Balansomslutning

Företagets samlade tillgångar.

Soliditet (%)

Justerat eget kapital (eget kapital och obeskattade reserver med avdrag för uppskjuten skatt) i procent av balansomslutning.

Not 2 Ställda säkerheter

Bolaget har inga ställda säkerheter.

Not 3 Eventualförpliktelser

Bolaget har inga eventualförpliktelser.

Not 4 Leasingavtal

Årets leasingkostnader avseende leasingavtal, uppgår till 271 246 (197 648) kronor.

Not 5 Anställda och personalkostnader

	2022-09-01	2021-09-01
	-2023-08-31	-2022-08-31
Medelantalet anställda		
Kvinnor	21	19
Män	33	35
	54	54
Löner och andra ersättningar		
Styrelse och verkställande direktör	889 232	864 848
Övriga anställda	22 811 940	20 799 976
	23 701 172	21 664 824
Sociala kostnader		
Pensionskostnader för styrelse och verkställande direktör	256 924	226 023
Pensionskostnader för övriga anställda	1 638 184	1 431 100
Övriga sociala avgifter enligt lag och avtal	7 866 217	7 283 188
	9 761 325	8 940 311
Totala löner, ersättningar, sociala kostnader och pensionskostnader	33 462 497	30 605 135
Könsfördelning bland ledande befattningshavare		
Andel män i styrelsen	100 %	100 %
Andel män bland övriga ledande befattningshavare	100 %	100 %
Not 6 Inköp och försäljning mellan koncernföretag		
	2022-09-01	2021-09-01
	-2023-08-31	-2022-08-31
Andel av årets totala inköp som skett från andra företag i koncernen	0,00 %	0,00 %
Andel av årets totala försäljningar som skett till andra företag i koncernen	3,99 %	4,24 %

Not 7 Resultat från övriga värdepapper och fordringar som är anläggningstillgångar

	2022-09-01	2021-09-01
	-2023-08-31	-2022-08-31
Återföring av nedskrivningar	167 000	43 000
	167 000	43 000

Not 8 Övriga ränteintäkter och liknande resultatposter

	2022-09-01	2021-09-01
	-2023-08-31	-2022-08-31
Ränteintäkter från koncernföretag	677 000	561 000
Övriga ränteintäkter	212 243	1 959
Kursdifferenser	0	79 898
	889 243	642 857

Not 9 Räntekostnader och liknande resultatposter

	2022-09-01	2021-09-01
	-2023-08-31	-2022-08-31
Övriga räntekostnader	41 586	36 728
Kursdifferenser	44 198	0
	85 784	36 728

Not 10 Bokslutsdispositioner

	2022-09-01	2021-09-01
	-2023-08-31	-2022-08-31
Avsättning till periodiseringsfond	-8 801 000	-9 197 000
Återföring från periodiseringsfond	13 752 000	6 930 000
Förändring av överavskrivningar	1 064 922	1 423 189
Lämnade koncernbidrag	-5 500 000	0
	515 922	-843 811

Not 11 Aktuell och uppskjuten skatt

	2022-09-01	2021-09-01
	-2023-08-31	-2022-08-31
Skatt på årets resultat		
Årets skattekostnad	-5 439 329	-5 684 094
Skattereduktion inventarier	83 974	0
Totalt redovisad skatt	-5 355 355	-5 684 094

Avstämning av effektiv skatt

	2022-09-01		2021-09-01	
	-2023-08-31		-2022-08-31	
	Procent	Belopp	Procent	Belopp
Redovisat resultat före skatt		25 306 797		26 930 689
Skatt enligt gällande skattesats	20,60	-5 213 200	20,60	-5 547 722
Ej avdragsgilla kostnader		-260 531		-136 372
Ej skattepliktiga intäkter		34 402		0
Skattereduktion inventarier		83 974		0
Redovisad effektiv skatt	21,16	-5 355 355	21,11	-5 684 094

Not 12 Maskiner och andra tekniska anläggningar

	2023-08-31	2022-08-31
Ingående anskaffningsvärden	89 377 592	88 054 551
Inköp	13 852 761	1 323 041
Utgående ackumulerade anskaffningsvärden	103 230 353	89 377 592
Ingående avskrivningar	-79 093 045	-71 130 487
Årets avskrivningar	-7 594 321	-7 962 558
Utgående ackumulerade avskrivningar	-86 687 366	-79 093 045
Utgående redovisat värde	16 542 987	10 284 547

Not 13 Inventarier, verktyg och installationer

	2023-08-31	2022-08-31
Ingående anskaffningsvärden	4 775 148	4 574 990
Inköp	251 837	830 158
Försäljningar/utrangeringar	0	-630 000
Utgående ackumulerade anskaffningsvärden	5 026 985	4 775 148
Ingående avskrivningar	-3 642 302	-3 497 472
Försäljningar/utrangeringar	0	378 000
Årets avskrivningar	-519 199	-522 830
Utgående ackumulerade avskrivningar	-4 161 501	-3 642 302
Utgående redovisat värde	865 484	1 132 846

Not 14 Pågående nyanläggningar och förskott avseende materiella anläggningstillgångar

	2023-08-31	2022-08-31
Inköp	2 692 504	0
Utgående ackumulerade anskaffningsvärden	2 692 504	0
Utgående redovisat värde	2 692 504	0

Not 15 Andelar i koncernföretag

	2023-08-31	2022-08-31
Ingående anskaffningsvärden	1 300 000	1 300 000
Utgående ackumulerade anskaffningsvärden	1 300 000	1 300 000
Utgående redovisat värde	1 300 000	1 300 000

Not 16 Specifikation andelar i koncernföretag

Namn	Kapital- andel	Rösträtts- andel	Antal andelar	Bokfört värde	Eget kapital	Resultat
Almo-Verken AB	100%	100%	500	1 300 000	5 004 780	992 915
				1 300 000		

Not 17 Fordringar hos koncernföretag

	2023-08-31	2022-08-31
Ingående anskaffningsvärden	28 043 659	28 043 659
Tillkommande fordringar	10 000 000	0
Utgående ackumulerade anskaffningsvärden	38 043 659	28 043 659
Utgående redovisat värde	38 043 659	28 043 659

Not 18 Andra långfristiga värdepappersinnehav

	2023-08-31	2022-08-31
Ingående anskaffningsvärden	897 000	897 000
Utgående ackumulerade anskaffningsvärden	897 000	897 000
Ingående nedskrivningar	-238 000	-281 000
Återförda nedskrivningar	167 000	43 000
Utgående ackumulerade nedskrivningar	-71 000	-238 000
Utgående redovisat värde	826 000	659 000

Not 19 Andra långfristiga fordringar

	2023-08-31	2022-08-31
Ingående anskaffningsvärden	95 000	95 000
Avgående fordringar	-80 000	0
Utgående ackumulerade anskaffningsvärden	15 000	95 000
Utgående redovisat värde	15 000	95 000

Not 20 Övriga fordringar

	2023-08-31	2022-08-31
Övriga poster	747 967	222 521
	747 967	222 521

Not 21 Antal aktier och kvotvärde

Namn	Antal aktier	Kvotvärde
Antal A-Aktier	2 000	100
	2 000	

Not 22 Disposition av vinst eller förlust

	2023-08-31
Förslag till vinstdisposition	
Styrelsen föreslår att till förfogande stående vinstmedel:	
balanserad vinst	59 169 585
årets vinst	19 951 442
	79 121 027
disponeras så att	
till aktieägare utdelas	10 000 000
i ny räkning överföres	69 121 027
	79 121 027

2024031303956

Not 23 Obeskattade reserver

	2023-08-31	2022-08-31
Akkumulerade överavskrivningar, maskiner	960 471	2 025 393
Periodiseringsfond 2020	0	6 268 000
Periodiseringsfond 2021	0	7 484 000
Periodiseringsfond 2022	9 197 000	9 197 000
Periodiseringsfond 2023	8 801 000	0
	18 958 471	24 974 393


Gnosjö den 13 december 2023



Lars Kvarnsund
Ordförande



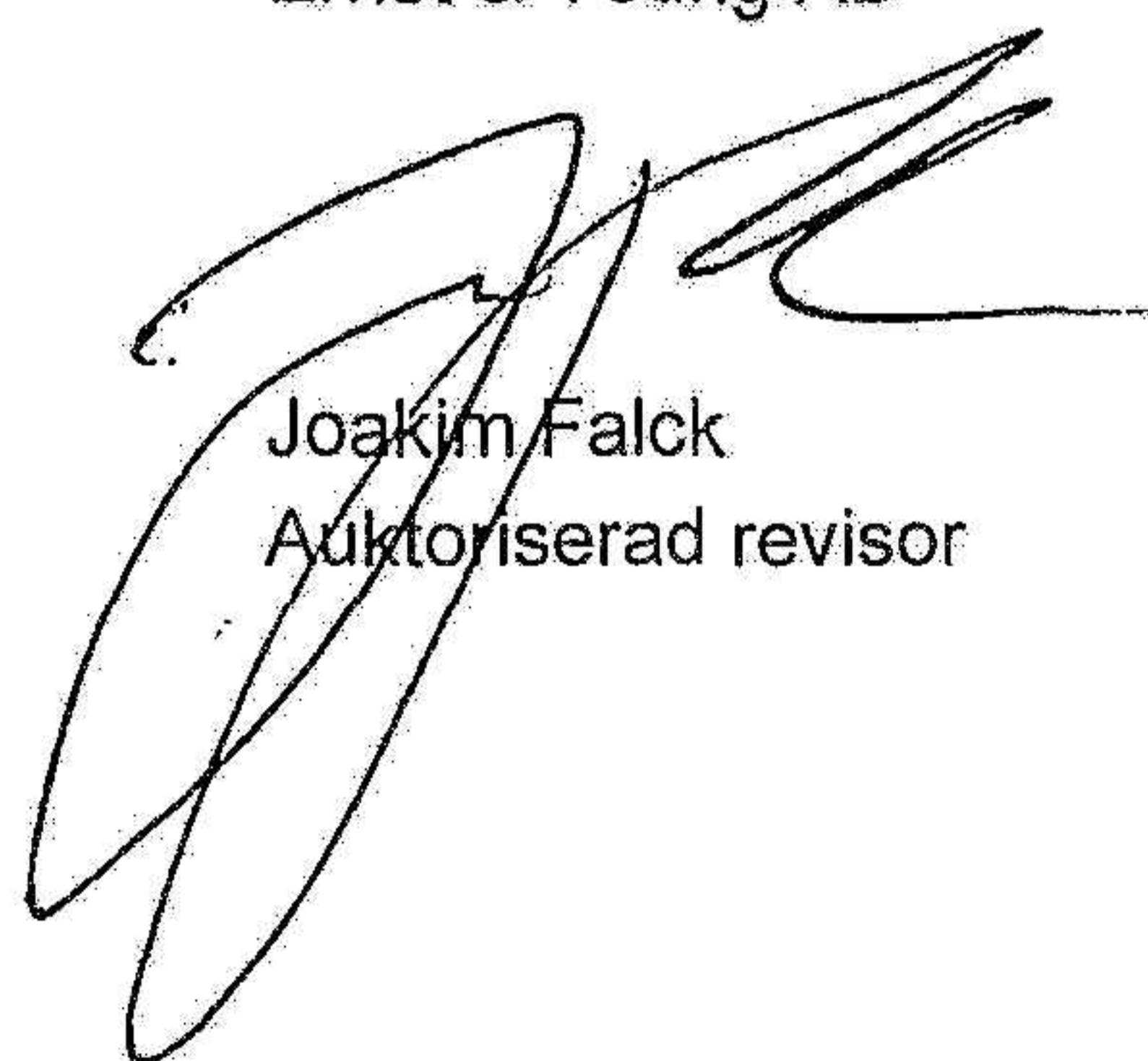
Per-Olof Jansson




Magnus Jansson
Verkställande direktör

Vår revisionsberättelse har lämnats den 13 december 2023

Ernst & Young AB



Joakim Falck
Auktoriserad revisor



Building a better
working world

2024031303958

Revisionsberättelse

Till bolagsstämman i P.O. Jansson Industri AB, org.nr 556196-8552

Rapport om årsredovisningen

Uttalanden

Vi har utfört en revision av årsredovisningen för P.O. Jansson Industri AB för räkenskapsåret 2022-09-01 - 2023-08-31.

Enligt vår uppfattning har årsredovisningen upprättats i enlighet med årsredovisningslagen och ger en i alla väsentliga avseenden rättvisande bild av P.O. Jansson Industri ABs finansiella ställning per den 31 augusti 2023 och av dess finansiella resultat och kassaflöde för året enligt årsredovisningslagen. Förvaltningsberättelsen är förenlig med årsredovisningens övriga delar.

Vi tillstyrker därför att bolagsstämman fastställer resultaträkningen och balansräkningen.

Grund för uttalanden

Vi har utfört revisionen enligt International Standards on Auditing (ISA) och god revisionssed i Sverige. Vårt ansvar enligt dessa standarder beskrivs närmare i avsnittet *Revisorns ansvar*. Vi är oberoende i förhållande till P.O. Jansson Industri AB enligt god revisionssed i Sverige och har i övrigt fullgjort vårt yrkesetiska ansvar enligt dessa krav.

Vi anser att de revisionsbevis vi har inhämtat är tillräckliga och ändamålsenliga som grund för våra uttalanden.

Styrelsens och verkställande direktörens ansvar

Det är styrelsen och verkställande direktören som har ansvaret för att årsredovisningen upprättas och att den ger en rättvisande bild enligt årsredovisningslagen. Styrelsen och verkställande direktören ansvarar även för den interna kontroll som de bedömer är nödvändig för att upprätta en årsredovisning som inte innehåller några väsentliga felaktigheter, vare sig dessa beror på oegentligheter eller misstag.

Vid upprättandet av årsredovisningen ansvarar styrelsen och verkställande direktören för bedömningen av bolagets förmåga att fortsätta verksamheten. De upplyser, när så är tillämpligt, om förhållanden som kan påverka förmågan att fortsätta verksamheten och att använda antagandet om fortsatt drift. Antagandet om fortsatt drift tillämpas dock inte om styrelsen och verkställande direktören avser att likvidera bolaget, upphöra med verksamheten eller inte har något realistiskt alternativ till att göra något av detta.

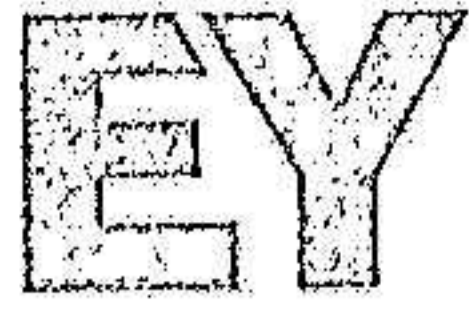
Revisorns ansvar

Våra mål är att uppnå en rimlig grad av säkerhet om att årsredovisningen som helhet inte innehåller några väsentliga felaktigheter, vare sig dessa beror på oegentligheter eller misstag, och att lämna en revisionsberättelse som innehåller våra uttalanden. Rimlig säkerhet är en hög grad av säkerhet, men är ingen garanti för att en revision som utförs enligt ISA och god revisionssed i Sverige alltid kommer att upptäcka en väsentlig felaktighet om en sådan finns. Felaktigheter kan uppstå på grund av oegentligheter eller misstag och anses vara väsentliga om de enskilt eller tillsammans rimligen kan förväntas påverka de ekonomiska beslut som användare fattar med grund i årsredovisningen.

Som del av en revision enligt ISA använder vi professionellt omdöme och har en professionellt skeptisk inställning under hela revisionen. Dessutom:

- identifierar och bedömer vi riskerna för väsentliga felaktigheter i årsredovisningen, vare sig dessa beror på oegentligheter eller misstag, utformar och utför granskningsåtgärder bland annat utifrån dessa risker och inhämtar revisionsbevis som är tillräckliga och ändamålsenliga för att utgöra en grund för våra uttalanden. Risken för att inte upptäcka en väsentlig felaktighet till följd av oegentligheter är högre än för en väsentlig felaktighet som beror på misstag, eftersom oegentligheter kan innefatta agerande i maskopi, förfalskning, avsiktliga utelämnanden, felaktig information eller åsidosättande av intern kontroll.
- skaffar vi oss en förståelse av den del av bolagets interna kontroll som har betydelse för vår revision för att utforma granskningsåtgärder som är lämpliga med hänsyn till omständigheterna, men inte för att uttala oss om effektiviteten i den interna kontrollen.
- utvärderar vi lämpligheten i de redovisningsprinciper som används och rimligheten i styrelsens och verkställande direktörens uppskattningar i redovisningen och tillhörande upplysningar.
- drar vi en slutsats om lämpligheten i att styrelsen och verkställande direktören använder antagandet om fortsatt drift vid upprättandet av årsredovisningen. Vi drar också en slutsats, med grund i de inhämtade revisionsbevisen, om det finns någon väsentlig osäkerhetsfaktor som avser sådana händelser eller förhållanden som kan leda till betydande tvivel om bolagets förmåga att fortsätta verksamheten. Om vi drar slutsatsen att det finns en väsentlig osäkerhetsfaktor, måste vi i revisionsberättelsen fästa uppmärksamheten på upplysningarna i årsredovisningen om den väsentliga osäkerhetsfaktorn eller, om sådana upplysningar är otillräckliga, modifiera uttalandet om årsredovisningen. Våra slutsatser baseras på de revisionsbevis som inhämtas fram till datumet för revisionsberättelsen. Dock kan framtida händelser eller förhållanden göra att ett bolag inte längre kan fortsätta verksamheten.
- utvärderar vi den övergripande presentationen, strukturen och innehållet i årsredovisningen, däribland upplysningarna, och om årsredovisningen återger de underliggande transaktionerna och händelserna på ett sätt som ger en rättvisande bild.

Vi måste informera styrelsen om bland annat revisionens planerade omfattning och inriktning samt tidpunkten för den. Vi måste också informera om betydelsefulla iakttagelser under revisionen, däribland de eventuella betydande brister i den interna kontrollen som vi identifierat.



Building a better
working world

2024031303959

Rapport om andra krav enligt lagar och andra författningar

Uttalanden

Utöver vår revision av årsredovisningen har vi även utfört en revision av styrelsens och verkställande direktörens förvaltning av P.O. Jansson Industri AB för räkenskapsåret 2022-09-01 - 2023-08-31 samt av förslaget till dispositioner beträffande bolagets vinst eller förlust.

Vi tillstyrker att bolagsstämman disponerar vinsten enligt förslaget i förvaltningsberättelsen och beviljar styrelsens ledamöter och verkställande direktören ansvarsfrihet för räkenskapsåret.

Grund för uttalanden

Vi har utfört revisionen enligt god revisionssed i Sverige. Vårt ansvar enligt denna beskrivs närmare i avsnittet *Revisorns ansvar*. Vi är oberoende i förhållande till P.O. Jansson Industri AB enligt god revisorssed i Sverige och har i övrigt fullgjort vårt yrkesetiska ansvar enligt dessa krav.

Vi anser att de revisionsbevis vi har inhämtat är tillräckliga och ändamålsenliga som grund för våra uttalanden.

Styrelsens och verkställande direktörens ansvar

Det är styrelsen som har ansvaret för förslaget till dispositioner beträffande bolagets vinst eller förlust. Vid förslag till utdelning innefattar detta bland annat en bedömning av om utdelningen är försvarlig med hänsyn till de krav som bolagets verksamhetsart, omfattning och risker ställer på storleken av bolagets egna kapital, konsolideringsbehov, likviditet och ställning i övrigt.

Styrelsen ansvarar för bolagets organisation och förvaltningen av bolagets angelägenheter. Detta innefattar bland annat att fortlöpande bedöma bolagets ekonomiska situation och att tillse att bolagets organisation är utformad så att bokföringen, medelsförvaltningen och bolagets ekonomiska angelägenheter i övrigt kontrolleras på ett betryggande sätt. Verkställande direktören ska sköta den löpande förvaltningen enligt styrelsens riktlinjer och anvisningar och bland annat vidta de åtgärder som är nödvändiga för att bolagets bokföring ska fullgöras i överensstämmelse med lag och för att medelsförvaltningen ska skötas på ett betryggande sätt.

Revisorns ansvar

Vårt mål beträffande revisionen av förvaltningen, och därmed vårt uttalande om ansvarsfrihet, är att inhämta revisionsbevis för att med en rimlig grad av säkerhet kunna bedöma om någon styrelseledamot eller verkställande direktören i något väsentligt avseende:

- företagit någon åtgärd eller gjort sig skyldig till någon försummelse som kan föranleda ersättningsskyldighet mot bolaget, eller
- på något annat sätt handlat i strid med aktiebolagslagen, årsredovisningslagen eller bolagsordningen.

Vårt mål beträffande revisionen av förslaget till dispositioner av bolagets vinst eller förlust, och därmed vårt uttalande om detta, är att med rimlig grad av säkerhet bedöma om förslaget är förenligt med aktiebolagslagen.

Rimlig säkerhet är en hög grad av säkerhet, men ingen garanti för att en revision som utförs enligt god revisionssed i Sverige alltid kommer att upptäcka åtgärder eller försummelser som kan föranleda ersättningsskyldighet mot bolaget, eller att ett förslag till dispositioner av bolagets vinst eller förlust inte är förenligt med aktiebolagslagen.

Som en del av en revision enligt god revisionssed i Sverige använder vi professionellt omdöme och har en professionellt skeptisk inställning under hela revisionen. Granskningen av förvaltningen och förslaget till dispositioner av bolagets vinst eller förlust grundar sig främst på revisionen av räkenskaper. Vilka tillkommande granskningsåtgärder som utförs baseras på vår professionella bedömning med utgångspunkt i risk och väsentlighet. Det innebär att vi fokuserar granskningen på sådana åtgärder, områden och förhållanden som är väsentliga för verksamheten och där avsteg och överträdelser skulle ha särskild betydelse för bolagets situation. Vi går igenom och prövar fattade beslut, beslutsunderlag, vidtagna åtgärder och andra förhållanden som är relevanta för vårt uttalande om ansvarsfrihet. Som underlag för vårt uttalande om styrelsens förslag till dispositioner beträffande bolagets vinst eller förlust har vi granskat styrelsens motiverade yttrande samt ett urval av underlagen för detta för att kunna bedöma om förslaget är förenligt med aktiebolagslagen.

Anmärkningar

Vid ett flertal tillfällen under räkenskapsåret har avdragen källskatt, arbetsgivaravgifter och debiterad skatt inte betalats i rätt tid.

Jönköping den 13 december 2023

Ernst & Young AB

Joakim Falck
Auktoriserad revisor

Årsredovisning och koncernredovisning M Jansson i Gnosjö AB

Org.nr 556209-4861

Räkenskapsår 2022-09-01 - 2023-08-31

M Jansson i Gnosjö AB
556209-4861

Årsredovisning och koncernredovisning

för räkenskapsåret 2022-09-01 - 2023-08-31

Styrelsen för M Jansson i Gnosjö AB avger härmed följande årsredovisning och koncernredovisning.

Innehåll	Sida
Förvaltningsberättelse	2
Koncernen	
Resultaträkning	3
Balansräkning	4
Rapport över förändringar i eget kapital	6
Kassaflödesanalys	7
Moderföretaget	
Resultaträkning	8
Balansräkning	9
Rapport över förändringar i eget kapital	11
Kassaflödesanalys	12
Tilläggsupplysningar	
Redovisningsprinciper	13
Noter	15

Styrelsens säte: Gnosjö

Företagets redovisningsvaluta: Svenska kronor (SEK).

Alla belopp redovisas, om inte annat anges, i kronor (kr).

M Jansson i Gnosjö AB
556209-4861

2024032608118

Förvaltningsberättelse

Information om verksamheten

Moderbolagets verksamhet består i att äga och förvalta aktier i dotterbolag. Övriga bolag i koncernen är tillverkande företag inom metallindustrin med huvudsaklig inriktning på plåtpressningsarbeten samt bedriver tradingverksamhet med plastprodukter. Samtliga bolag i koncernen har säte i Gnosjö.

Förväntad framtida utveckling samt väsentliga risker och osäkerhetsfaktorer

Under kommande år förväntas koncernen fortsatt ha en positiv omsättnings- och lönsamhetsutveckling. Bedömda risker, såsom valutor och övriga omvärldsfaktorer, är svåra att bedöma med hänsyn till rådande omvärldssituation.

Ägarförhållanden

Bolaget ägs till 100% av Magnus Jansson.

Flerårsöversikt koncernen*	2022/23	2021/22	2020/21	2019/20
Nettoomsättning (tkr)	182 740	182 486	138 141	109 968
Resultat efter finansiella poster (tkr)	21 006	31 751	21 377	13 607
Balansomslutning (tkr)	166 795	158 671	137 147	123 014
Soliditet (%)	76%	70%	66%	60%
Antal anställda	54	54	44	45

Flerårsöversikt Moderföretaget*	2022/23	2021/22	2020/21	2019/20
Nettoomsättning (tkr)	0	0	0	0
Resultat efter finansiella poster (tkr)	9 782	9 735	9 680	-366
Balansomslutning (tkr)	94 229	89 208	89 297	84 131
Soliditet (%)	84%	77%	72%	64%
Antal anställda	0	0	0	0

Förslag till vinstdisposition

Styrelsen föreslår att till förfogande stående vinstmedel

Balanserat resultat	68 825 603
Årets resultat	10 064 814
	78 890 417
disponeras så att	
i ny räkning överföres	78 890 417
	78 890 417

Koncernens resultaträkning

	Not	2022-09-01 -2023-08-31	2021-09-01 -2022-08-31
Nettoomsättning	2	182 740 444	182 485 838
Förändring av lager av produkter i arbete, färdiga varor och pågående arbete för annans räkning		505 013	4 811 875
Övriga rörelseintäkter		1 865 520	715 145
		185 110 977	188 012 858
<i>Rörelsens kostnader</i>			
Råvaror och förnödenheter		-89 269 708	-97 562 010
Handelsvaror		-8 837 249	-5 206 075
Övriga externa kostnader	3	-22 852 165	-12 663 747
Personalkostnader	4	-33 962 796	-31 163 757
Avskrivningar av immateriella och materiella anläggningstillgångar		-9 329 686	-9 430 631
Övriga rörelsekostnader		-28 771	-135 311
		-164 280 375	-156 161 531
Rörelseresultat	5	20 830 602	31 851 327
Resultat från övriga värdepapper och fordringar som är anläggningstillgångar	7	167 000	43 000
Ränteintäkter och liknande resultatposter	8	249 401	98 413
Räntekostnader och liknande resultatposter	9	-240 993	-241 276
		175 408	-99 863
Resultat efter finansiella poster		21 006 010	31 751 464
Skatt på årets resultat	11	-4 357 108	-6 582 850
Årets resultat		16 648 902	25 168 614

M Jansson i Gnosjö AB
556209-4861

Koncernens balansräkning

	Not	2023-08-31	2022-08-31
TILLGÅNGAR			
<i>Anläggningstillgångar</i>			
<i>Immateriella anläggningstillgångar</i>			
Balanserade kostnader för dataprogram	12	0	17 000
		0	17 000
<i>Materiella anläggningstillgångar</i>			
Byggnader och mark	13	36 341 061	25 977 645
Maskiner och andra tekniska anläggningar	14	16 731 829	10 507 175
Inventarier, verktyg och installationer	15	919 110	1 206 461
Pågående nyanläggning och förskott avseende materiella anläggningstillgångar	16	3 491 945	6 049 097
		57 483 945	43 740 378
<i>Finansiella anläggningstillgångar</i>			
Andra långfristiga värdepappersinnehav	19	826 000	659 000
Andra långfristiga fordringar	20	15 000	95 000
		841 000	754 000
Summa anläggningstillgångar		58 324 945	44 511 378
<i>Omsättningstillgångar</i>			
<i>Varulager m.m.</i>			
Råvaror och förnödenheter		17 972 580	22 221 581
Varor under tillverkning		4 669 633	3 769 054
Färdiga varor och handelsvaror		12 813 442	12 308 429
		35 455 655	38 299 064
<i>Kortfristiga fordringar</i>			
Kundfordringar		22 709 134	25 899 044
Övriga fordringar		751 078	1 019 196
Förutbetalda kostnader och upplupna intäkter	21	351 309	347 453
		23 811 521	27 265 693
<i>Kassa och bank</i>		49 202 783	48 594 663
Summa omsättningstillgångar		108 469 959	114 159 420
SUMMA TILLGÅNGAR		166 794 904	158 670 798

M Jansson i Gnosjö AB
556209-4861

Koncernens balansräkning

	Not	2023-08-31	2022-08-31
EGET KAPITAL OCH SKULDER			
<i>Eget kapital</i>			
Aktiekapital		100 000	100 000
Övrigt tillskjutet kapital		20 000	20 000
Annat eget kapital inklusive årets resultat		127 308 657	110 659 756
Summa eget kapital		127 428 657	110 779 756
<i>Avsättningar</i>			
Uppskjuten skatteskuld	22	4 228 654	5 533 598
		4 228 654	5 533 598
<i>Kortfristiga skulder</i>			
Leverantörsskulder		13 596 497	14 911 781
Aktuella skatteskulder		383 381	1 423 259
Övriga skulder		16 776 049	21 769 737
Upplupna kostnader och förutbetalda intäkter	23	4 381 666	4 252 667
		35 137 593	42 357 444
SUMMA EGET KAPITAL OCH SKULDER		166 794 904	158 670 798

M Jansson i Gnosjö AB
556209-4861

2024032608120

Rapport över förändringar i koncernens egna kapital

	Aktiekapital	Övrigt tillskjutet kapital	Annat eget kapitel inkl. årets resultat	Totalt
Ingående balans 2021-09-01	100 000	20 000	90 491 142	90 611 142
Lämnad utdelning		0	-5 000 000	0
Årets resultat	0	0	25 168 614	25 168 614
Utgående balans 2022-08-31	100 000	20 000	110 659 756	110 779 756
Lämnad utdelning	0	0	0	0
Årets resultat	0	0	16 648 902	16 648 902
Utgående balans 2023-08-31	100 000	20 000	127 308 658	127 428 658

Koncernens kassaflödesanalys

	2022-09-01	2021-09-01
Not	-2023-08-31	-2022-08-31
Den löpande verksamheten		
Rörelseresultat	20 830 602	31 851 327
Justering för poster som inte ingår i kassaflödet:		
Avskrivningar och nedskrivningar	9 329 686	9 430 631
Resultat vid försäljning av anläggningstillgångar	0	-158 000
Övriga ej kassaflödespåverkande poster	167 000	43 000
	30 327 288	41 166 958
Erhållen ränta och liknande resultatposter	249 401	98 413
Erlagd ränta och liknande resultatposter	-240 993	-241 276
Betald inkomstskatt	-5 662 053	-6 465 986
Kassaflöde från den löpande verksamheten före förändringar av rörelsekapital	24 673 643	34 558 109
Förändringar i rörelsekapital		
Förändring av varulager	2 843 409	-11 428 759
Förändring av rörelsefordringar	3 454 172	-5 114 294
Förändring av rörelseskulder	-7 219 851	1 238 565
Kassaflöde från den löpande verksamheten	23 751 373	19 253 621
<i>Investeringsverksamheten</i>		
Förvärv av materiella anläggningstillgångar	-23 056 253	-8 489 406
Försäljning av materiella anläggningstillgångar	0	410 000
Förändring av finansiella anläggningstillgångar	-87 000	-43 000
Kassaflöde från investeringsverksamheten	-23 143 253	-8 122 406
Utbetald utdelning	0	-5 000 000
Kassaflöde från finansieringsverksamheten	0	-5 000 000
Årets kassaflöde	608 120	6 131 215
Likvida medel vid årets början	48 594 663	42 463 448
Likvida medel vid årets slut	49 202 783	48 594 663

M Jansson i Gnosjö AB
556209-4861

2024032608121

Moderföretagets resultaträkning

	Not	2022-09-01 -2023-08-31	2021-09-01 -2022-08-31
Nettoomsättning	2	0	0
		0	0
<i>Rörelsens kostnader</i>			
Övriga externa kostnader	3	-68 575	-64 700
		-68 575	-64 700
Rörelseresultat	4, 5	-68 575	-64 700
<i>Resultat från finansiella investeringar</i>			
Resultat från andelar i koncernföretag	6	10 000 000	10 000 000
Ränteintäkter och liknande resultatposter	8	292	0
Räntekostnader och liknande resultatposter	9	-150 076	-200 068
		9 850 216	9 799 932
Resultat efter finansiella poster		9 781 641	9 735 232
Bokslutsdispositioner	10	300 000	300 000
Resultat före skatt		10 081 641	10 035 232
Skatt på årets resultat	11	-16 827	-7 257
Årets resultat		10 064 814	10 027 975

M Jansson i Gnosjö AB
556209-4861

Moderföretagets balansräkning

	Not	2023-08-31	2022-08-31
TILLGÅNGAR			
<i>Anläggningstillgångar</i>			
<i>Finansiella anläggningstillgångar</i>			
Andelar i koncernföretag	17,18	45 050 000	45 050 000
		45 050 000	45 050 000
Summa anläggningstillgångar		45 050 000	45 050 000
<i>Omsättningstillgångar</i>			
<i>Kortfristiga fordringar</i>			
Fordringar hos koncernföretag		48 450 000	43 950 000
Övriga fordringar		19 530	438
		48 469 530	43 950 438
<i>Kassa och bank</i>		709 039	207 956
Summa omsättningstillgångar		49 178 569	44 158 394
SUMMA TILLGÅNGAR		94 228 569	89 208 394

M Jansson i Gnosjö AB
556209-4861

2024032608122

Moderföretagets balansräkning

	Not	2023-08-31	2022-08-31
EGET KAPITAL OCH SKULDER			
<i>Eget kapital</i>	24,25		
<i>Bundet eget kapital</i>			
Aktiekapital		100 000	100 000
Reservfond		20 000	20 000
		120 000	120 000
<i>Fritt eget kapital</i>			
Balanserat resultat		68 825 603	58 797 628
Årets resultat		10 064 814	10 027 975
		78 890 417	68 825 603
		79 010 417	68 945 603
<i>Kortfristiga skulder</i>			
Aktuella skatteskulder		0	2 791
Övriga skulder		15 003 152	20 000 000
Upplupna kostnader och förutbetalda intäkter	23	215 000	260 000
		15 218 152	20 262 791
SUMMA EGET KAPITAL OCH SKULDER		94 228 569	89 208 394

Rapport över förändringar i moderföretagets egna kapital

	<i>Aktie- kapital</i>	<i>Reservfond</i>	<i>Balanserat resultat</i>	<i>Årets resultat</i>	<i>Totalt</i>
Ingående balans 2021-09-01	100 000	20 000	53 656 490	10 141 138	63 917 628
Omföring resultat föregående år	0	0	10 141 138	-10 141 138	0
Lämnad utdelning	0	0	-5 000 000		-5 000 000
Årets resultat	0	0	0	10 027 975	10 027 975
Utgående balans 2022-08-31	100 000	20 000	58 797 628	10 027 975	68 945 603
Omföring resultat föregående år	0	0	10 027 975	-10 027 975	0
Lämnad utdelning	0	0	0		0
Årets resultat	0	0	0	10 064 814	10 064 814
Utgående balans 2023-08-31	100 000	20 000	68 825 603	10 064 814	79 010 417

M Jansson i Gnosjö AB
556209-4861

2024032608123

Moderföretagets kassaflödesanalys	2022-09-01	2021-09-01
	-2023-08-31	-2022-08-31
Den löpande verksamheten		
Rörelseresultat	-68 575	-64 700
Justeringar för poster som inte ingår i kassaflödet:		
Utdelning dotterbolag	10 000 000	10 000 000
	9 931 425	9 935 300
Erhållen ränta och liknande resultatposter	292	0
Erlagd ränta och liknande resultatposter	-150 076	-200 068
Betald inkomstskatt	-16 827	-7 257
Kassaflöde från den löpande verksamheten	9 764 814	9 727 975
före förändringar av rörelsekapital		
<i>Förändringar i rörelsekapital</i>		
Förändring av rörelsefordringar	-4 519 092	-50 438
Förändring av rörelseskulder	-5 044 639	-5 116 256
Kassaflöde från den löpande verksamheten	201 083	4 561 281
<i>Finansieringsverksamheten</i>		
Erhållna koncernbidrag	300 000	300 000
Utbetald utdelning	0	-5 000 000
Kassaflöde från finansieringsverksamheten	300 000	-4 700 000
Årets kassaflöde	501 083	-138 719
Likvida medel vid årets början	207 956	346 675
Likvida medel vid årets slut	709 039	207 956

Noter

Not 1 Redovisningsprinciper m.m.

Allmänna redovisningsprinciper

Årsredovisningen och koncernredovisningen har upprättats enligt Årsredovisningslagen (1995:1554) och Bokföringsnämndens allmänna råd BFNAR 2012:1 Årsredovisning och koncernredovisning (K3).

Koncernredovisning

Koncernredovisningen är upprättad enligt förvärvsmetoden. Koncernredovisningen omfattar moderföretaget samt dess dotterföretag. Med dotterföretag avses de företag i vilka moderföretaget, direkt eller indirekt, har ett bestämmande inflytande.

I koncernredovisningen faller koncernföretagens bokslutsdispositioner bort och ingår i det redovisade resultatet efter avdrag för uppskjuten skatt. Detta innebär att koncernföretagens obeskattade reserver i koncernens balansräkning fördelas mellan uppskjuten skatteskuld och eget kapital.

Utöver vad som framgår om bokslutsdispositioner och obeskattade reserver så överensstämmer samtliga i koncernredovisningen tillämpade redovisnings- och värderingsprinciper med de som beskrivs och tillämpas av moderföretaget.

Intäktsredovisning

Inkomsten redovisas till verkligt värde av vad erhållits eller kommer erhållas. Det innebär att intäkten redovisas till nominellt värde (fakturabelopp) om företaget får ersättning i likvida medel direkt vid leveransen. Avdrag görs för lämnade rabatter.

Vid försäljning av varor redovisas normalt inkomsten som intäkt när de väsentliga förmåner och risker som är förknippade med ägandet av varan har överförts till köparen.

Ersättning i form av ränta, royalty eller utdelning redovisas som intäkt när det är sannolikt att företaget kommer att få de ekonomiska fördelar som är förknippade med transaktionen och när inkomsten kan beräknas på ett tillförlitligt sätt.

Ersättning till anställda

Ersättningar till anställda avser alla typer av ersättningar som koncernen lämnar till anställda. Koncernens ersättningar innefattar bland annat löner, betald semester, betald frånvaro, bonus, och ersättningar efter avslutad anställning (pensioner). Redovisning sker i takt med intjänandet.

I moderföretaget och koncernen finns endast avgiftsbestämda pensionsplaner. Som avgiftsbestämda planer klassificeras planer där fastställda avgifter betalas och det inte finns förpliktelser att betala något ytterligare, utöver dessa avgifter. Utgifter för avgiftsbestämda planer redovisas som en kostnad under den period de anställda utför tjänster som ligger till grund för avgiften.

Skatt

Total skatt utgörs av aktuell skatt och uppskjuten skatt. Skatter redovisas i resultaträkningen, utom då underliggande transaktionen redovisas direkt mot eget kapital varvid tillhörande skatteeffekt redovisas i eget kapital.

Aktuell skatt

Aktuell skatt avser inkomstskatt för innevarande räkenskapsår samt den del av tidigare räkenskapsårs inkomstskatt som ännu inte redovisats. Aktuell skatt beräknas utifrån per den skattesats som gäller på balansdagen.

Uppskjuten skatt

Uppskjuten skatt är inkomstskatt som avser framtida räkenskapsår till följd av tidigare händelser. Redovisning sker enligt balansräkningsmetoden. Enligt denna redovisas uppskjutna skatteskulder och uppskjutna skattefordringar på temporära skillnader som uppstår mellan bokförda respektive skattemässiga värden för tillgångar och skulder samt för övriga skattemässiga avdrag eller underskott. Uppskjuten skatt beräknas utifrån beslutad skattesats på balansdagen.

M Jansson i Gnosjö AB
556209-4861

Anläggningstillgångar

Materiella anläggningstillgångar redovisas till anskaffningsvärde minskat med ackumulerade avskrivningar och eventuella nedskrivningar.

Materiella anläggningstillgångar har delats upp på betydande komponenter när komponenterna har väsentligt olika nyttjandeperioder.

Avskrivningsbart belopp utgörs av anskaffningsvärdet minskat med ett beräknat restvärde om detta är väsentligt. Avskrivning sker linjärt över den förväntade nyttjandeperioden.

Följande avskrivningstider tillämpas:

Immateriella anläggningstillgångar

Balanserade kostnader för dataprogram	20%
---------------------------------------	-----

Materiella anläggningstillgångar:

Byggnader	2 - 5%
Markanläggningar	3,75 - 5%
Maskiner och andra tekniska anläggningar	10 - 20%
Inventarier, verktyg och installationer	20 - 33%

Finansiella instrument

Bolaget redovisar och värderar finansiella instrument till anskaffningsvärde. Kundfordringar och övriga kortfristiga fordringar redovisas till det lägsta av anskaffningsvärde och det belopp varmed de beräknas bli reglerade det vill säga med avdrag för befarade förluster. Leverantörsskulder och övriga kortfristiga skulder redovisas till det belopp varmed de förväntas regleras. Långfristiga fordringar och långfristiga skulder värderas efter första redovisningen till upplupet anskaffningsvärde.

Varulager

Varulagret har värderats till det lägsta av dess anskaffningsvärde och dess nettoförsäljningsvärde på balansdagen. Med nettoförsäljningsvärdet avses varornas beräknade försäljningspris, minskat med försäljningskostnader. Den valda värderingsmetoden innebär att eventuell inkurans i varulagret har beaktats.

Omräkning av poster i utländsk valuta

Fordringar och skulder i utländsk valuta har värderats till balansdagens kurs. Kursvinster och kursförluster på rörelsefordringar och rörelseskulder redovisas i rörelseresultatet medan kursvinster och kursförluster på finansiella fordringar och skulder redovisas som finansiella poster.

Leasingavtal

Koncernen är leasetagare genom så kallade operationella leasingavtal då de ekonomiska risker och fördelar som är förkippade med tillgången inte övergått till koncernen. Leasingavgifterna, inklusive en eventuell första förhöjd hyra, redovisas som en kostnad linjärt över leasingperioden.

Avsättningar

Avsättningar redovisas när bolaget har en formell eller informell förpliktelse som en följd av tidigare händelser och det är sannolikt att ett utflöde av resurser kommer att krävas för att reglera förpliktelsen. Avsättningar värderas till den bästa uppskattningen av det belopp som krävs för att reglera förpliktelsen. Om effekten av tid när betalning sker är väsentlig nuvärdesberäknas förpliktelsen.

Noter

Not 2 Nettoomsättningens fördelning

Nettoomsättningen fördelar sig på geografiska marknader enligt följande:

	Koncernen		Moderföretaget	
	2022/23	2021/22	2022/23	2021/22
Norden	174 435 249	168 082 634	0	0
Övriga Europa	4 619 811	11 445 134	0	0
Övriga marknader	3 685 384	2 958 070	0	0
	182 740 444	182 485 838	0	0

Not 3 Operationella leasingavtal

	Koncernen		Moderföretaget	
	2022/23	2021/22	2022/23	2021/22
Kostnadsförda leasingavgifter avseende operationella leasingavtal	271 246	197 648	0	0

Not 4 Anställda och personalkostnader

Medelantalet anställda	2022/23		2021/22	
	Antal anställda	Varav män	Antal anställda	Varav män
Moderföretaget	0	0%	0	0%
Dotterföretag	54	61%	54	65%
Totalt koncernen	54	61%	54	65%

Löner och andra ersättningar	Koncernen		Moderföretaget	
	2022/23	2021/22	2022/23	2021/22
Styrelse och verkställande direktör	889 232	864 848	0	0
Övriga anställda	22 811 940	20 799 976	0	0
	23 701 172	21 664 824	0	0
<i>Sociala kostnader</i>				
Pensionskostnader för styrelse och verkställande direktör	256 924	226 023	0	0
Pensionskostnader för övriga anställda	1 638 184	1 431 100	0	0
Övriga sociala avgifter enligt lag och avtal	7 866 217	7 283 188	0	0
	9 761 325	8 940 311	0	0

Könst fördelning bland ledande befattningshavare

	Koncernen		Moderföretaget	
	2023-08-31	2022-08-31	2023-08-31	2022-08-31
Andel män i styrelsen	100%	100%	100%	100%
Andel män bland övriga ledande befattningshavare	100%	100%	100%	100%

Uppgifterna avser förhållandet på balansdagen.

M Jansson i Gnosjö AB
556209-4861

2024032608125

Not 5 Inköp och försäljning mellan koncernföretag

	Moderföretaget	
	2022/23	2021/22
Andel av årets totala inköp som skett från andra företag inom koncernen	0%	0%
Andel av årets totala försäljning som skett till andra företag inom koncernen	0%	0%

Not 6 Resultat från andelar i koncernföretag

	Moderföretaget	
	2022/23	2021/22
Utdelningar	10 000 000	10 000 000
	10 000 000	10 000 000

Not 7 Resultat från övriga värdepapper och fordringar

	Koncernen		Moderföretaget	
	2022/23	2021/22	2022/23	2021/22
Nedskrivningar	0	0	0	0
Återföring av nedskrivningar	167 000	43 000	0	0
	167 000	43 000	0	0

Not 8 Övriga ränteintäkter och liknande resultatposter

	Koncernen		Moderföretaget	
	2022/23	2021/22	2022/23	2021/22
Övriga ränteintäkter	249 401	18 515	292	0
Kursdifferenser	0	79 898	0	0
	249 401	98 413	292	0

Not 9 Räntekostnader och liknande resultatposter

	Koncernen		Moderföretaget	
	2022/23	2021/22	2022/23	2021/22
Övriga räntekostnader	-173 228	-218 011	-150 076	-200 068
Övriga finansiella kostnader	-23 567	-23 265	0	0
	-240 993	-241 276	-150 076	-200 068

Not 10 Bokslutsdispositioner

	Moderföretaget	
	2022/23	2021/22
Erhållet koncernbidrag	300 000	300 000
	300 000	300 000

Not 11 Skatt på årets resultat

	Koncernen		Moderföretaget	
	2022/23	2021/22	2022/23	2021/22
Aktuell skatt	-5 662 053	-6 465 986	-16 827	-7 257
Uppskjuten skatt	1 304 945	-116 864	0	0
Redovisad skatt	-4 357 108	-6 582 850	-16 827	-7 257
Avstämning av effektiv skattesats				
Redovisat resultat före skatt	21 006 010	31 751 464	10 081 641	10 035 232
Skatt på redovisat resultat enligt gällande skattesats (20,6%)	-4 327 238	-6 540 802	-2 076 818	-2 067 257
Skatteeffekt av:				
Övriga ej avdragsgilla kostnader	-227 950	-139 069	-13	0
Underskottsavdrag	0	0	0	0
Skattemässiga avskrivningar på byggnader	40 804	31 407	0	0
Uppskjuten skatt	69 267	65 614	0	0
Ej skattepliktiga intäkter	1 560	0	2 060 004	2 060 000
Redovisad aktuell skatt	-4 357 108	-6 582 850	-16 827	-7 257
Årets skattekostnad i %	20,7%	20,7%	-0,2%	-0,1%

Upplysningar om uppskjuten skattefordran och skatteskuld

Uppskjuten skatteskuld redovisas på temporär skillnad mellan skattemässigt värde och planenligt värde avseende byggnader samt avseende de obeskattade reserver som delas upp mellan bundna reserver och uppskjuten skatt i koncernbalansräkningen.

Not 12 Balanserade kostnader för dataprogram

	Koncernen		Moderföretaget	
	2023-08-31	2022-08-31	2023-08-31	2022-08-31
Ingående anskaffningsvärden	85 000	85 000	0	0
Utgående ackumulerade anskaffningsvärden	85 000	85 000	0	0
Ingående avskrivningar	-68 000	-51 000	0	0
Årets avskrivningar	-17 000	-17 000	0	0
Utgående ackumulerade avskrivningar	-85 000	-68 000	0	0
Utgående redovisat värde	0	17 000	0	0

Not 13 Byggnader och mark

	Koncernen		Moderföretaget	
	2023-08-31	2022-08-31	2023-08-31	2022-08-31
Ingående anskaffningsvärden	29 194 391	28 970 746	0	0
Årets anskaffningar	5 459 710	223 645	0	0
Omklassificeringar	6 049 097	0	0	0
Utgående ackumulerade anskaffningsvärden	40 703 198	29 194 391	0	0
Ingående avskrivningar	-3 216 746	-2 333 966	0	0
Årets avskrivningar	-1 145 391	-882 780	0	0
Utgående ackumulerade avskrivningar	-4 362 137	-3 216 746	0	0
Utgående redovisat värde	36 341 061	25 977 645	0	0

Not 14 Maskiner och andra tekniska anläggningar

	Koncernen		Moderföretaget	
	2023-08-31	2022-08-31	2023-08-31	2022-08-31
Ingående anskaffningsvärden	89 715 446	88 392 405	0	0
Årets anskaffningar	13 852 761	1 323 041	0	0
Utgående ackumulerade anskaffningsvärden	103 568 207	89 715 446	0	0
Ingående avskrivningar	-79 208 271	-71 211 928	0	0
Årets avskrivningar	-7 628 107	-7 996 343	0	0
Utgående ackumulerade avskrivningar	-86 836 378	-79 208 271	0	0
Utgående redovisat värde	16 731 829	10 507 175	0	0

Not 15 Inventarier, verktyg och installationer

	Koncernen		Moderföretaget	
	2023-08-31	2022-08-31	2023-08-31	2022-08-31
Ingående anskaffningsvärden	4 875 092	4 611 469	0	0
Årets anskaffningar	251 837	893 623	0	0
Försäljningar/utrangeringar	0	-630 000	0	0
Utgående ackumulerade anskaffningsvärden	5 126 929	4 875 092	0	0
Ingående avskrivningar	-3 668 631	-3 512 123	0	0
Försäljningar/utrangeringar	0	378 000	0	0
Årets avskrivningar	-539 188	-534 508	0	0
Utgående ackumulerade avskrivningar	-4 207 819	-3 668 631	0	0
Utgående redovisat värde	919 110	1 206 461	0	0

Not 16 Pågående nyanläggningar och förskott avseende materiella anläggningar

	Koncernen		Moderföretaget	
	2023-08-31	2022-08-31	2023-08-31	2022-08-31
Ingående anskaffningsvärden	6 049 097	6 049 097	0	0
Inköp	3 491 945	0	0	0
Omklassificeringar	-6 049 097	0	0	0
Utgående redovisat värde	3 491 945	6 049 097	0	0

Not 17 Andelar i koncernföretag

	Moderföretaget	
	2023-08-31	2022-08-31
Ingående anskaffningsvärden	45 050 000	45 050 000
Utgående ackumulerade anskaffningsvärden	45 050 000	45 050 000
Utgående redovisat värde	45 050 000	45 050 000

Not 18 Specifikation av andelar i koncernföretag

Namn	Kapital- andel	Rösträtts- andel	Antal andelar	Bokfört värde
PO Jansson Industri AB	100%	100%	2 000	45 000 000
Mossjön i Gnosjö AB	100%	100%	500	50 000
				45 050 000

	Org.nr.	Säte
PO Jansson Industri AB	556196-8552	Gnosjö
Mossjön i Gnosjö AB	559162-2260	Gnosjö

Not 19 Andra långfristiga värdepappersinnehav

	Koncernen		Moderföretaget	
	2023-08-31	2022-08-31	2023-08-31	2022-08-31
Ingående anskaffningsvärden	897 000	897 000	0	0
Utgående ackumulerade anskaffningsvärden	897 000	897 000	0	0
Ingående nedskrivningar	-238 000	-281 000	0	0
Återförda nedskrivningar	167 000	43 000	0	0
Utgående ackumulerade nedskrivningar	-71 000	-238 000	0	0
Utgående redovisat värde	826 000	659 000	0	0

Not 20 Andra långfristiga fordringar

	Koncernen		Moderföretaget	
	2023-08-31	2022-08-31	2023-08-31	2022-08-31
Ingående anskaffningsvärden	95 000	95 000	0	0
Amorteringar, avgående fordringar	-80 000	0	0	0
Utgående ackumulerade anskaffningsvärden	15 000	95 000	0	0
Utgående redovisat värde	15 000	95 000	0	0

Not 21 Förutbetalda kostnader och upplupna intäkter

	Koncernen		Moderföretaget	
	2023-08-31	2022-08-31	2023-08-31	2022-08-31
Förutbetalda försäkringspremier	66 307	54 323	0	0
Övriga förutbetalda kostnader	285 002	293 130	0	0
	351 309	347 453	0	0

Not 22 Avsättningar

	Koncernen		Moderföretaget	
	2023-08-31	2022-08-31	2023-08-31	2022-08-31
Belopp vid årets ingång	5 533 598	5 416 735	0	0
Under året återförda belopp	-1 304 944	116 863	0	0
	4 228 654	5 533 598	0	0

Not 23 Upplupna kostnader och förutbetalda intäkter

	Koncernen		Moderföretaget	
	2023-08-31	2022-08-31	2023-08-31	2022-08-31
Upplupna löner	738 570	597 209	0	0
Upplupna semesterlöner	1 706 123	1 712 195	0	0
Upplupna sociala avgifter	912 273	899 364	0	0
Upplupna räntekostnader	200 000	200 000	150 000	200 000
Övriga upplupna kostnader	824 700	843 899	65 000	60 000
	4 381 666	4 252 667	215 000	260 000

Not 24 Antal aktier

	2023-08-31	2022-08-31	2023-08-31	2022-08-31
	Kvotvärde	Kvotvärde	Antal	Antal
Aktier	100	100	1 000	1 000
			1 000	1 000

M Jansson i Gnosjö AB
556209-4861

Not 25 Disposition av vinst eller förlust

Förslag till vinstdisposition

Styrelsen föreslår att till förfogande stående vinstmedel

Balanserat resultat	68 825 603
Årets resultat	10 064 814
	78 890 417

disponeras så att

i ny räkning överföres	78 890 417
	78 890 417

Not 26 Eventualförpliktelser

Koncernen har inga eventualförpliktelser.

Not 27 Ställda säkerheter

Koncernen har inga ställda säkerheter.


Not 28 Nyckeltalsdefinitioner

Soliditet

Justerat eget kapital i procent av balansomslutning

Gnosjö den 13 december 2023


Magnus Jansson


Per-Olof Jansson
Ordförande

Vår revisionsberättelse har lämnats den 13 december 2023
Ernst & Young AB


Joakim Falck
Auktoriserad revisor



Building a better
working world

2024032608128

Revisionsberättelse

Till bolagsstämman i M Jansson i Gnosjö AB, org.nr 556209-4861

Rapport om årsredovisningen och koncernredovisningen

Uttalanden

Vi har utfört en revision av årsredovisningen och koncernredovisningen för M Jansson i Gnosjö AB för räkenskapsåret 2022-09-01 - 2023-08-31.

Enligt vår uppfattning har årsredovisningen och koncernredovisningen upprättats i enlighet med årsredovisningslagen och ger en i alla väsentliga avseenden rättvisande bild av moderbolagets och koncernens finansiella ställning per den 31 augusti 2023 och av dessas finansiella resultat och kassaflöden för året enligt årsredovisningslagen. Förvaltningsberättelsen är förenlig med årsredovisningens och koncernredovisningens övriga delar.

Vi tillstyrker därför att bolagsstämman fastställer resultaträkningen och balansräkningen för moderbolaget och koncernen.

Grund för uttalanden

Vi har utfört revisionen enligt International Standards on Auditing (ISA) och god revisionssed i Sverige. Vårt ansvar enligt dessa standarder beskrivs närmare i avsnittet *Revisorns ansvar*. Vi är oberoende i förhållande till moderbolaget och koncernen enligt god revisionssed i Sverige och har i övrigt fullgjort vårt yrkesetiska ansvar enligt dessa krav.

Vi anser att de revisionsbevis vi har inhämtat är tillräckliga och ändamålsenliga som grund för våra uttalanden.

Styrelsens ansvar

Det är styrelsen som har ansvaret för att årsredovisningen och koncernredovisningen upprättas och att de ger en rättvisande bild enligt årsredovisningslagen. Styrelsen ansvarar även för den interna kontroll som den bedömer är nödvändig för att upprätta en årsredovisning och koncernredovisning som inte innehåller några väsentliga felaktigheter, vare sig dessa beror på oegentligheter eller misstag.

Vid upprättandet av årsredovisningen och koncernredovisningen ansvarar styrelsen för bedömningen av bolagets och koncernens förmåga att fortsätta verksamheten. Den upplyser, när så är tillämpligt, om förhållanden som kan påverka förmågan att fortsätta verksamheten och att använda antagandet om fortsatt drift. Antagandet om fortsatt drift tillämpas dock inte om styrelsen avser att likvidera bolaget, upphöra med verksamheten eller inte har något realistiskt alternativ till att göra något av detta.


Revisorns ansvar

Våra mål är att uppnå en rimlig grad av säkerhet om att årsredovisningen och koncernredovisningen som helhet inte innehåller några väsentliga felaktigheter, vare sig dessa beror på oegentligheter eller misstag, och att lämna en revisionsberättelse som innehåller våra uttalanden. Rimlig säkerhet är en hög grad av säkerhet, men är ingen garanti för att en revision som utförs enligt ISA och god revisionssed i Sverige alltid kommer att upptäcka en väsentlig felaktighet om en sådan finns. Felaktigheter kan uppstå på grund av oegentligheter eller misstag och anses vara väsentliga om de enskilt eller tillsammans rimligen kan förväntas påverka de ekonomiska beslut som användare fattar med grund i årsredovisningen och koncernredovisningen.

Som del av en revision enligt ISA använder vi professionellt omdöme och har en professionellt skeptisk inställning under hela revisionen. Dessutom:

- identifierar och bedömer vi riskerna för väsentliga felaktigheter i årsredovisningen och koncernredovisningen, vare sig dessa beror på oegentligheter eller misstag, utformar och utför granskningsåtgärder bland annat utifrån dessa risker och inhämtar revisionsbevis som är tillräckliga och ändamålsenliga för att utgöra en grund för våra uttalanden. Risker för att inte upptäcka en väsentlig felaktighet till följd av oegentligheter är högre än för en väsentlig felaktighet som beror på misstag, eftersom oegentligheter kan innefatta agerande i maskopi, förfalskning, avsiktliga utelämnanden, felaktig information eller åsidosättande av intern kontroll.
- skaffar vi oss en förståelse av den del av bolagets interna kontroll som har betydelse för vår revision för att utforma granskningsåtgärder som är lämpliga med hänsyn till omständigheterna, men inte för att uttala oss om effektiviteten i den interna kontrollen.
- utvärderar vi lämpligheten i de redovisningsprinciper som används och rimligheten i styrelsens uppskattningar i redovisningen och tillhörande upplysningar.
- drar vi en slutsats om lämpligheten i att styrelsen använder antagandet om fortsatt drift vid upprättandet av årsredovisningen och koncernredovisningen. Vi drar också en slutsats, med grund i de inhämtade revisionsbevisen, om det finns någon väsentlig osäkerhetsfaktor som avser sådana händelser eller förhållanden som kan leda till betydande tvivel om bolagets och koncernens förmåga att fortsätta verksamheten. Om vi drar slutsatsen att det finns en väsentlig osäkerhetsfaktor, måste vi i revisionsberättelsen fästa uppmärksamheten på upplysningarna i årsredovisningen och koncernredovisningen om den väsentliga osäkerhetsfaktorn eller, om sådana upplysningar är otillräckliga, modifiera uttalandet om årsredovisningen och koncernredovisningen. Våra slutsatser baseras på de revisionsbevis som inhämtas fram till datumet för revisionsberättelsen. Dock kan framtida händelser eller förhållanden göra att ett bolag och en koncern inte längre kan fortsätta verksamheten.
- utvärderar vi den övergripande presentationen, strukturen och innehållet i årsredovisningen och koncernredovisningen, däribland upplysningarna, och om årsredovisningen och koncernredovisningen återger de underliggande transaktionerna och händelserna på ett sätt som ger en rättvisande bild.
- inhämtar vi tillräckliga och ändamålsenliga revisionsbevis avseende den finansiella informationen för enheterna eller affärsaktiviteterna inom koncernen för att göra ett uttalande avseende koncernredovisningen. Vi ansvarar för styrning, övervakning och utförande av koncernrevisionen. Vi är ensamt ansvariga för våra uttalanden.

Vi måste informera styrelsen om bland annat revisionens planerade omfattning och inriktning samt tidpunkten för den. Vi måste också informera om betydelsefulla iakttagelser under revisionen, däribland de eventuella betydande brister i den interna kontrollen som vi identifierat.



Building a better
working world

Rapport om andra krav enligt lagar och andra författningar

Uttalanden

Utöver vår revision av årsredovisningen och koncernredovisningen har vi även utfört en revision av styrelsens förvaltning av M Jansson i Gnosjö AB för räkenskapsåret 2022-09-01 - 2023-08-31 samt av förslaget till dispositioner beträffande bolagets vinst eller förlust.

Vi tillstyrker att bolagsstämman disponerar vinsten enligt förslaget i förvaltningsberättelsen och beviljar styrelsens ledamöter ansvarsfrihet för räkenskapsåret.

Grund för uttalanden

Vi har utfört revisionen enligt god revisionssed i Sverige. Vårt ansvar enligt denna beskrivs närmare i avsnittet *Revisorns ansvar*. Vi är oberoende i förhållande till moderbolaget och koncernen enligt god revisorssed i Sverige och har i övrigt fullgjort vårt yrkesetiska ansvar enligt dessa krav.

Vi anser att de revisionsbevis vi har inhämtat är tillräckliga och ändamålsenliga som grund för våra uttalanden.

Styrelsens ansvar

Det är styrelsen som har ansvaret för förslaget till dispositioner beträffande bolagets vinst eller förlust. Vid förslag till utdelning innefattar detta bland annat en bedömning av om utdelningen är försvarlig med hänsyn till de krav som bolagets och koncernens verksamhetsart, omfattning och risker ställer på storleken av moderbolagets och koncernens egna kapital, konsolideringsbehov, likviditet och ställning i övrigt.

Styrelsen ansvarar för bolagets organisation och förvaltningen av bolagets angelägenheter. Detta innefattar bland annat att fortlöpande bedöma bolagets och koncernens ekonomiska situation och att tillse att bolagets organisation är utformad så att bokföringen, medelsförvaltningen och bolagets ekonomiska angelägenheter i övrigt kontrolleras på ett betryggande sätt.

Revisorns ansvar

Vårt mål beträffande revisionen av förvaltningen, och därmed vårt uttalande om ansvarsfrihet, är att inhämta revisionsbevis för att med en rimlig grad av säkerhet kunna bedöma om någon styrelseledamot i något väsentligt avseende:

- företagit någon åtgärd eller gjort sig skyldig till någon försummelse som kan föranleda ersättningskyldighet mot bolaget, eller
- på något annat sätt handlat i strid med aktiebolagslagen, årsredovisningslagen eller bolagsordningen.

Vårt mål beträffande revisionen av förslaget till dispositioner av bolagets vinst eller förlust, och därmed vårt uttalande om detta, är att med rimlig grad av säkerhet bedöma om förslaget är förenligt med aktiebolagslagen.

Rimlig säkerhet är en hög grad av säkerhet, men ingen garanti för att en revision som utförs enligt god revisionssed i Sverige alltid kommer att upptäcka åtgärder eller försummelser som kan föranleda ersättningskyldighet mot bolaget, eller att ett förslag till dispositioner av bolagets vinst eller förlust inte är förenligt med aktiebolagslagen.

Som en del av en revision enligt god revisionssed i Sverige använder vi professionellt omdöme och har en professionellt skeptisk inställning under hela revisionen. Granskningen av förvaltningen och förslaget till dispositioner av bolagets vinst eller förlust grundar sig främst på revisionen av räkenskaperna. Vilka tillkommande granskningsåtgärder som utförs baseras på vår professionella bedömning med utgångspunkt i risk och väsentlighet. Det innebär att vi fokuserar granskningen på sådana åtgärder, områden och förhållanden som är väsentliga för verksamheten och där avsteg och överträdelser skulle ha särskild betydelse för bolagets situation. Vi går igenom och prövar fattade beslut, beslutsunderlag, vidtagna åtgärder och andra förhållanden som är relevanta för vårt uttalande om ansvarsfrihet. Som underlag för vårt uttalande om styrelsens förslag till dispositioner beträffande bolagets vinst eller förlust har vi granskat om förslaget är förenligt med aktiebolagslagen.

Jönköping den 13 december 2023

Ernst & Young AB

Joakim Falck
Auktoriserad revisor