

Årsredovisning
för
PMH International AB
556035-2097

Räkenskapsåret
2023-01-01 - 2023-12-31

Fastställelseintyg

Undertecknad verkställande direktör i PMH International AB intygar att resultaträkningen och balansräkningen i årsredovisningen har fastställts på årsstämma 2024-03-27. Årsstämman beslutade att godkänna styrelsens förslag till resultatdisposition.

Jag intygar också att innehållet i årsredovisningen och revisionsberättelsen stämmer överens med originalen.

Ystad 2024-05-22


Fredrik Moritz

Styrelsen och verkställande direktören för PMH International AB upprättar följande årsredovisning för räkenskapsåret 2023-01-01 - 2023-12-31.

Årsredovisningen är upprättad i svenska kronor, SEK. Om inte annat särskilt anges, redovisas alla belopp i hela kronor (kr). Uppgifter inom parentes avser föregående år.

Förvaltningsberättelse

Information om verksamheten

Bolaget är ett helägt dotterbolag till Indutrade AB, 556017-9367, och bedriver handel, tillverkning och försäljning av Lyftlösningar och PMH-Hallen.

Företaget har sitt säte i Ystad.

Väsentliga händelser under räkenskapsåret

Inga väsentliga händelser har inträffat under räkenskapsåret.

Bolagets verksamhet kommer att drivas vidare med samma inriktning och omfattning som tidigare.

Flerårsöversikt (Tkr)	2023	2022	2021	2020	2019
Nettoomsättning	174 517	174 930	139 881	120 761	131 766
Rörelsemarginal (%)	19	20	14	10	8
Balansomslutning	63 744	80 095	66 873	45 577	52 048
Avkastning på eget kap. (%)	120	82	64	50	41
Soliditet (%)	44	55	45	54	52

Förändringar i eget kapital

	Aktie- kapital	Reserv- fond	Balanserat resultat	Årets resultat	Totalt
Belopp vid årets ingång	1 500 000	301 000	13 524 451	21 317 181	36 642 632
Disposition enligt beslut av årsstämman:			1 117 181	-1 117 181	0
Utdelning				-20 200 000	-20 200 000
Erhållna aktieägartillskott			12 200 000		12 200 000
Årets resultat				-695 960	-695 960
Belopp vid årets utgång	1 500 000	301 000	26 841 632	-695 960	27 946 672

DN Faro 

Förslag till vinstdisposition

Styrelsen föreslår att till förfogande stående vinstmedel (kronor):

balanserad vinst	26 841 632
årets förlust	-695 960
	26 145 672
disponeras så att	
till aktieägare utdelas	0
i ny räkning överföres	26 145 672
	26 145 672

Företagets resultat och ställning i övrigt framgår av efterföljande resultat- och balansräkning samt kassaflödesanalys med noter.

2024052703616

Handwritten signatures and initials:
W
FW
M

Resultaträkning	Not	2023-01-01 -2023-12-31	2022-01-01 -2022-12-31
Rörelsens intäkter			
Nettoomsättning	2	174 517 043	174 929 967
Förändring av lagervaror under tillverkning, färdiga varor och pågående arbete för annans räkning		-948 180	4 938 882
Övriga rörelseintäkter		321 830	364 180
Summa rörelseintäkter		173 890 693	180 233 029
Rörelsens kostnader			
Kostnad sålda varor		-106 932 539	-113 983 138
Övriga externa kostnader	3, 4	-12 432 162	-11 094 546
Personalkostnader	5	-21 985 888	-18 521 227
Avskrivningar av materiella anläggningstillgångar		-261 303	-339 862
Övriga rörelsekostnader		170 481	-527 284
Summa rörelsekostnader		-141 441 411	-144 466 057
Rörelseresultat	6	32 449 282	35 766 972
Resultat från finansiella poster			
Övriga ränteintäkter och liknande resultatposter	7	955 251	116 318
Räntekostnader och liknande resultatposter	8	-4 050	-374
Resultat från finansiella poster		951 201	115 944
Resultat efter finansiella poster		33 400 483	35 882 916
Bokslutsdispositioner	9	-34 096 443	-9 003 557
Resultat före skatt		-695 960	26 879 359
Skatt på årets resultat	10	0	-5 562 178
Årets resultat		-695 960	21 317 181



Resultaträkning	Not	2023-01-01 -2023-12-31	2022-01-01 -2022-12-31
Rörelsens intäkter			
Nettoomsättning	2	174 517 043	174 929 967
Förändring av lagervaror under tillverkning, färdiga varor och pågående arbete för annans räkning		-948 180	4 938 882
Övriga rörelseintäkter		321 830	364 180
Summa rörelseintäkter		173 890 693	180 233 029
Rörelsens kostnader			
Kostnad sålda varor		-106 932 539	-113 983 138
Övriga externa kostnader	3, 4	-12 432 162	-11 094 546
Personalkostnader	5	-21 985 888	-18 521 227
Avskrivningar av materiella anläggningstillgångar		-261 303	-339 862
Övriga rörelsekostnader		170 481	-527 284
Summa rörelsekostnader		-141 441 411	-144 466 057
Rörelseresultat	6	32 449 282	35 766 972
Resultat från finansiella poster			
Övriga ränteintäkter och liknande resultatposter	7	955 251	116 318
Räntekostnader och liknande resultatposter	8	-4 050	-374
Resultat från finansiella poster		951 201	115 944
Resultat efter finansiella poster		33 400 483	35 882 916
Bokslutsdispositioner	9	-34 096 443	-9 003 557
Resultat före skatt		-695 960	26 879 359
Skatt på årets resultat	10	0	-5 562 178
Årets resultat		-695 960	21 317 181

PM
AN

W
PM

Balansräkning

Not

2023-12-31

2022-12-31

TILLGÅNGAR

Anläggningstillgångar

Materiella anläggningstillgångar

Inventarier, verktyg och installationer

11

1 810 797

842 404

Summa anläggningstillgångar

1 810 797

842 404

Omsättningstillgångar

Varulager m m

Råvaror och förnödenheter

1 705 299

0

Varor under tillverkning

8 226 807

8 779 668

Färdiga varor och handelsvaror

17 770 204

17 733 679

Summa varulager m m

27 702 310

26 513 347

Kortfristiga fordringar

Kundfordringar

23 442 613

19 157 082

Fordringar hos koncernföretag

6 938 131

30 747 868

Aktuella skattefordringar

40 331

0

Övriga fordringar

83 289

1 510 559

Förutbetalda kostnader och upplupna intäkter

12

3 726 152

893 079

Summa kortfristiga fordringar

34 230 516

52 308 588

Kassa och bank

13

0

430 498

Summa omsättningstillgångar

61 932 826

79 252 433

SUMMA TILLGÅNGAR

63 743 623

80 094 837

AW
FM LW
M

Balansräkning

Not

2023-12-31

2022-12-31

EGET KAPITAL OCH SKULDER

Eget kapital

14, 15

Bundet eget kapital

Aktiekapital

1 500 000

1 500 000

Reservfond

301 000

301 000

Summa bundet eget kapital

1 801 000

1 801 000

Fritt eget kapital

Balanserad vinst eller förlust

26 841 632

13 524 451

Årets resultat

-695 960

21 317 181

Summa fritt eget kapital

26 145 672

34 841 632

Summa eget kapital

27 946 672

36 642 632

Obeskattade reserver

16

0

9 003 557

Kortfristiga skulder

Förskott från kunder

9 350 720

14 658 524

Leverantörsskulder

11 040 977

10 112 783

Skulder till koncernföretag

85 000

0

Aktuella skatteskulder

0

2 193 531

Övriga skulder

4 070 401

2 761 428

Upplupna kostnader och förutbetalda intäkter

17

11 249 853

4 722 382

Summa kortfristiga skulder

35 796 951

34 448 648

SUMMA EGET KAPITAL OCH SKULDER

63 743 623

80 094 837

WU

PMH
M

Kassaflödesanalys

	Not	2023-01-01 -2023-12-31	2022-01-01 -2022-12-31
Den löpande verksamheten			
Resultat efter finansiella poster		33 400 483	35 882 916
Justeringar för poster som inte ingår i kassaflödet	18	48 247	94 159
Betald skatt		-2 233 862	-6 621 050
Kassaflöde från den löpande verksamheten före förändring av rörelsekapital		31 214 868	29 356 025
Kassaflöde från förändring av rörelsekapitalet			
Förändring av varulager och pågående arbete		-1 188 963	-3 341 787
Förändring av kundfordringar		-4 285 531	2 742 674
Förändring av kortfristiga fordringar		-8 496 066	-31 028 214
Förändring av leverantörsskulder		928 194	582 845
Förändring av kortfristiga skulder		2 613 640	-1 489 789
Kassaflöde från den löpande verksamheten		20 786 142	-3 178 246
Investeringsverksamheten			
Investeringar i materiella anläggningstillgångar		-1 246 640	0
Försäljning av materiella anläggningstillgångar		230 000	250 000
Kassaflöde från investeringsverksamheten		-1 016 640	250 000
Finansieringsverksamheten			
Utbetald utdelning		-20 200 000	-15 000 000
Kassaflöde från finansieringsverksamheten		-20 200 000	-15 000 000
Årets kassaflöde		-430 498	-17 928 246
Likvida medel vid årets början		430 498	18 358 744
Likvida medel vid årets slut		0	430 498

UUU

PM
AK

Noter

Not 1 Redovisnings- och värderingsprinciper

Allmänna upplysningar

Årsredovisningen är upprättad i enlighet med årsredovisningslagen och BFNAR 2012:1 Årsredovisning och koncernredovisning (K3).

Redovisningsprinciperna är oförändrade jämfört med föregående år.

Intäktsredovisning

Intäkter har tagits upp till verkligt värde av vad som erhållits eller kommer att erhållas och redovisas i den omfattning det är sannolikt att de ekonomiska fördelarna kommer att tillgodogöras bolaget och intäkterna kan beräknas på ett tillförlitligt sätt.

Pågående entreprenadarbeten och liknande

Inkomster till fast pris redovisas som intäkt enligt färdigställandemetoden, det vill säga senast när arbetet väsentligen är fullgjort.

I balansräkningen redovisas för ej färdigställda uppdrag nedlagda kostnader som pågående arbete för annans räkning. Om ett uppdrag befaras gå med förlust redovisas en kostnad omgående i resultaträkningen.

Anläggningstillgångar

Immateriella och materiella anläggningstillgångar redovisas till anskaffningsvärde minskat med ackumulerade avskrivningar enligt plan och eventuella nedskrivningar. Avskrivningstiden för anläggningstillgångar är fem år.

Avskrivning sker linjärt över den förväntade nyttjandeperioden med hänsyn till väsentligt restvärde. Följande avskrivningsprocent tillämpas: 20%.

Finansiella instrument

Finansiella instrument värderas utifrån anskaffningsvärdet. Instrumentet redovisas i balansräkningen när bolaget blir part i instrumentets avtalsmässiga villkor. Finansiella tillgångar tas bort från balansräkningen när rätten att erhålla kassaflöden från instrumentet har löpt ut eller överförs och bolaget har överfört i stort sett alla risker och förmåner som är förknippade med äganderätten. Finansiella skulder tas bort från balansräkningen när förpliktelserna har reglerats eller på annat sätt upphört.

Kundfordringar/kortfristiga fordringar

Kundfordringar och kortfristiga fordringar redovisas som omsättningstillgångar till det belopp som förväntas bli inbetalt efter avdrag för individuellt bedömda osäkra fordringar.

Låneskulder och leverantörsskulder

Låneskulder och leverantörsskulder redovisas initialt till anskaffningsvärde efter avdrag för transaktionskostnader. Skiljer sig det redovisade beloppet från det belopp som ska återbetalas vid förfallotidpunkten periodiseras mellanskillnaden som räntekostnad över lånets löptid med hjälp av instrumentets effektivränta. Härigenom överensstämmer vid förfallotidpunkten det redovisade beloppet och det belopp som ska återbetalas.

Samtliga finansiella instrument värderas och redovisas utifrån verkligt värde i enlighet med reglerna i kapitel 12 i BFNAR 2012:1 (K3).

Handwritten signatures and initials:
A large stylized signature at the top right.
Below it, the initials "AF" and "M" with arrows pointing towards each other.

Leasingavtal - leasetagare

Företaget redovisar samtliga leasingavtal, såväl finansiella som operationella, som operationella leasingavtal. Operationella leasingavtal redovisas som en kostnad linjärt över leasingperioden.

Varulager

Varulagret har värderats till det lägsta av dess anskaffningsvärde och dess nettoförsäljningsvärde på balansdagen. Med nettoförsäljningsvärde avses varornas beräknade försäljningspris minskat med försäljningskostnader. Den valda värderingsmetoden innebär att inkurans i varulagret har beaktats. Anskaffningsvärdet beräknas enligt vägda genomsnittspriser. I anskaffningsvärdet ingår förutom utgifter för inköp även utgifter för att bringa varorna till deras aktuella plats och skick.

Inkomstskatter

Total skatt utgörs av aktuell skatt och uppskjuten skatt. Skatter redovisas i resultaträkningen, utom då underliggande transaktion redovisas direkt mot eget kapital varvid tillhörande skatteeffekter redovisas i eget kapital.

Aktuell skatt

Aktuell skatt avser inkomstskatt för innevarande räkenskapsår samt den del av tidigare räkenskapsårs inkomstskatt som ännu inte redovisats. Aktuell skatt beräknas utifrån den skattesats som gäller per balansdagen.

Uppskjuten skatt

Uppskjuten skatt är inkomstskatt som avser framtida räkenskapsår till följd av tidigare händelser. Redovisning sker enligt balansräkningsmetoden. Enligt denna metod redovisas uppskjutna skatteskulder och uppskjutna skattefordringar på temporära skillnader som uppstår mellan bokförda respektive skattemässiga värden för tillgångar och skulder samt för övriga skattemässiga avdrag eller underskott.

Uppskjutna skattefordringar netto redovisas mot uppskjutna skatteskulder endast om de kan betalas med ett nettobelopp. Uppskjuten skatt beräknas utifrån gällande skattesats på balansdagen. Effekter av förändringar i gällande skattesatser resultatförs i den period förändringen lagstadsats. Uppskjuten skattefordran redovisas som finansiell anläggningstillgång och uppskjuten skatteskuld som avsättning.

Uppskjuten skattefordran avseende underskottsavdrag eller andra framtida skattemässiga avdrag redovisas i den omfattning det är sannolikt att avdragen kan avräknas mot framtida skattemässiga överskott.

På grund av sambandet mellan redovisning och beskattning särredovisas inte den uppskjutna skatteskulden som är hänförlig till obeskattade reserver.

Ersättningar till anställda

Ersättningar till anställda avser alla former av ersättningar som företaget lämnar till de anställda. Kortfristiga ersättningar utgörs av bland annat löner, betald semester, betald frånvaro, bonus och ersättning efter avslutad anställning (pension). Kortfristiga ersättningar redovisas som kostnad och en skuld då det finns en legal eller informell förpliktelse att betala ut en ersättning till följd av en tidigare händelse och en tillförlitlig uppskattning av beloppet kan göras.

Koncernförhållanden

Företaget är helägt dotterbolag till Indutrade AB, org nr 556017-9367, med säte i Stockholm.

Kassaflödesanalys

Kassaflödesanalysen upprättas enligt indirekt metod. Det redovisade kassaflödet omfattar endast transaktioner som medfört in- eller utbetalningar.

Som likvida medel klassificerar företaget, förutom kassamedel, disponibla tillgodohavanden hos banker och andra kreditinstitut samt kortfristiga likvida placeringar som är noterade på en marknadsplats och har en kortare löptid än tre månader från anskaffningstidpunkten. Förändringar i spärrade medel redovisas i investeringsverksamheten.

Nyckeltalsdefinitioner

Nettoomsättning

Rörelsens huvudintäkter, fakturerade kostnader, sidointäkter samt intäktskorrigeringar.

Rörelsemarginal (%)

Rörelseresultat i procent av omsättningen.

Balansomslutning

Företagets samlade tillgångar.

Avkastning på eget kap. (%)

Resultat efter finansiella poster i procent av justerat eget kapital (eget kapital och obeskattade reserver med avdrag för uppskjuten skatt).

Soliditet (%)

Justerat eget kapital (eget kapital och obeskattade reserver med avdrag för uppskjuten skatt) i procent av balansomslutning.

Not 2 Nettoomsättningens fördelning

	2023-01-01 -2023-12-31	2022-01-01 -2022-12-31
Nettoomsättningen per rörelsegren		
Avdelning Lyft och materialhantering	80 351 072	86 656 518
Avdelning Hallar	91 818 799	86 012 358
Övrigt	2 347 172	2 261 092
	174 517 043	174 929 968

WW

tom
Pett
Joh

Not 3 Leasingavtal

Årets leasingkostnader avseende leasingavtal, uppgår till 662 329 kronor (föregående år 157 769 kronor).

Framtida leasingavgifter, för icke uppsägningsbara leasingavtal, förfaller till betalning enligt följande:

	2023-01-01 -2023-12-31	2022-01-01 -2022-12-31
Inom ett år	796 356	545 664
Senare än ett år men inom fem år	807 871	935 931
Senare än fem år	0	0
	1 604 227	1 481 595

Not 4 Arvode till revisorer

Med revisionsuppdrag avses granskning av årsredovisningen och bokföringen samt styrelsens och verkställande direktörens förvaltning, övriga arbetsuppgifter som det ankommer på bolagets revisor att utföra samt rådgivning eller annat biträde som föranleds av iakttagelser vid sådan granskning eller genomförandet av sådana övriga arbetsuppgifter.

	2023-01-01 -2023-12-31	2022-01-01 -2022-12-31
Öhrlings PricewaterhouseCoopers AB		
Revisionsuppdrag	151 000	160 000
	151 000	160 000

Handwritten signatures and initials:
W
K
Dak
J
M

2024052703626

Not 5 Anställda och personalkostnader

	2023-01-01 -2023-12-31	2022-01-01 -2022-12-31
Medelantalet anställda		
Kvinnor	4	3
Män	24	22
	28	25
Löner och andra ersättningar		
Styrelse och verkställande direktör	1 536 264	973 055
Övriga anställda	12 601 983	11 371 085
	14 138 247	12 344 140
Sociala kostnader		
Pensionskostnader för styrelse och verkställande direktör	677 878	70 590
Pensionskostnader för övriga anställda	1 772 756	1 357 576
Övriga sociala avgifter enligt lag och avtal	4 658 639	4 240 191
	7 109 273	5 668 357
Totala löner, ersättningar, sociala kostnader och pensionskostnader	21 247 520	18 012 497
Könsfördelning bland ledande befattningshavare		
Andel män i styrelsen	100 %	100 %
Andel män bland övriga ledande befattningshavare	100 %	100 %

Not 6 Inköp och försäljning mellan koncernföretag

	2023-01-01 -2023-12-31	2022-01-01 -2022-12-31
Andel av årets totala inköp som skett från andra företag i koncernen	0,11 %	0,00 %
Andel av årets totala försäljningar som skett till andra företag i koncernen	0,64 %	0,01 %

Not 7 Övriga ränteintäkter och liknande resultatposter

	2023-01-01 -2023-12-31	2022-01-01 -2022-12-31
Ränteintäkter från koncernföretag	955 070	116 309
Övriga ränteintäkter	181	9
	955 251	116 318





2024052703627

Not 8 Räntekostnader och liknande resultatposter

	2023-01-01 -2023-12-31	2022-01-01 -2022-12-31
Räntekostnader till koncernföretag	2 495	0
Övriga räntekostnader	1 551	374
	4 046	374

Not 9 Bokslutsdispositioner

	2023-01-01 -2023-12-31	2022-01-01 -2022-12-31
Lämnat koncernbidrag	-43 100 000	0
Förändr. periodfond	9 003 557	-9 003 557
	-34 096 443	-9 003 557

Not 10 Aktuell och uppskjuten skatt

	2023-01-01 -2023-12-31	2022-01-01 -2022-12-31
Skatt på årets resultat		
Aktuell skatt	0	5 562 178
Totalt redovisad skatt	0	5 562 178

Avstämning av effektiv skatt

	2023-01-01 -2023-12-31		2022-01-01 -2022-12-31	
	Procent	Belopp	Procent	Belopp
Redovisat resultat före skatt		-695 960		26 879 359
Skatt enligt gällande skattesats	20,60	143 368	20,60	-5 537 148
Ej avdragsgilla kostnader	-4,44	-30 887	0,10	-27 050
Skattereduktion för inköp av inventarier föregående år	0,00	0	-0,01	2 020
Schablonintäkt periodiseringsfond	-5,17	-35 982	0,00	0
Årets skattemässiga underskott	-10,99	-76 499	0,00	0
Redovisad effektiv skatt	0,00	0	20,69	-5 562 178


 Jan Pat 

2024052703628

Not 11 Inventarier, verktyg och installationer

	2023-12-31	2022-12-31
Ingående anskaffningsvärden	4 481 498	4 527 293
Inköp	1 246 640	0
Försäljningar/utrangeringar	-296 920	-45 795
Utgående ackumulerade anskaffningsvärden	5 431 218	4 481 498
Ingående avskrivningar	-3 639 094	-3 340 730
Försäljningar/utrangeringar	279 976	41 497
Årets avskrivningar	-261 303	-339 861
Utgående ackumulerade avskrivningar	-3 620 421	-3 639 094
Utgående redovisat värde	1 810 797	842 404

Not 12 Förutbetalda kostnader och upplupna intäkter

	2023-12-31	2022-12-31
Upplupna intäkter	2 526 812	0
Förutbetalda hyror	611 415	574 880
Övrigt	587 925	318 199
3 726 152	893 079	

Not 13 Likvida medel

	2023-12-31	2022-12-31
Likvida medel		
Kassamedel	0	1 872
Banktillgodohavanden	0	428 626
0	430 498	

Not 14 Antal aktier och kvotvärde

Namn	Antal aktier	Kvotvärde
Antal A-Aktier	15 000	100
	15 000	

Handwritten signatures and initials at the bottom right of the page.

Not 15 Disposition av vinst eller förlust

2023-12-31

Förslag till vinstdisposition

Styrelsen föreslår att till förfogande stående vinstmedel:

balanserad vinst	26 841 632
årets förlust	-695 960
	26 145 672

disponeras så att i ny räkning överföres	26 145 672
	26 145 672

Not 16 Obeskattade reserver

2023-12-31

2022-12-31

Periodiser.fond 2022	0	9 003 557
	0	9 003 557

Not 17 Upplupna kostnader och förutbetalda intäkter

2023-12-31

2022-12-31

Upplupna löner och semesterlöner inklusive sociala avgifter	2 991 688	2 579 885
Förutbetalda intäkter	6 909 862	432 277
Övrigt	1 348 304	1 710 220
	11 249 854	4 722 382

Handwritten signature

Handwritten initials/signatures: PAH, Fin, and others

Not 18 Justering för poster som inte ingår i kassaflödet


	2023-12-31	2022-12-31
Avskrivningar	261 303	339 862
Vinst vid försäljning av anläggningstillgångar	-213 056	-245 702
Avrundning	0	-1
	48 247	94 159


Not 19 Eventualförpliktelser

	2023-12-31	2022-12-31
Bankgarantier	159 060	0
	159 060	0

Ystad 2024-03-05


Joakim Dock
Ordförande



Per-Erik Andersson
2024.03-20


Hans Eliasson


Fredrik Moritz
Verkställande direktör

Vår revisionsberättelse har lämnats 27 mars 2024

Öhrlings PricewaterhouseCoopers AB


Karolina Widecrantz
Auktoriserad revisor

Revisionsberättelse

Till bolagsstämman i PMH International AB, org.nr 556035-2097

Rapport om årsredovisningen

Uttalanden

Vi har utfört en revision av årsredovisningen för PMH International AB för år 2023.

Enligt vår uppfattning har årsredovisningen upprättats i enlighet med årsredovisningslagen och ger en i alla väsentliga avseenden rättvisande bild av PMH International ABs finansiella ställning per den 31 december 2023 och av dess finansiella resultat och kassaflöde för året enligt årsredovisningslagen. Förvaltningsberättelsen är förenlig med årsredovisningens övriga delar.

Vi tillstyrker därför att bolagsstämman fastställer resultaträkningen och balansräkningen för PMH International AB.

Grund för uttalanden

Vi har utfört revisionen enligt International Standards on Auditing (ISA) och god revisionssed i Sverige. Vårt ansvar enligt dessa standarder beskrivs närmare i avsnittet Revisorns ansvar. Vi är oberoende i förhållande till PMH International AB enligt god revisorssed i Sverige och har i övrigt fullgjort vårt yrkesetiska ansvar enligt dessa krav.

Vi anser att de revisionsbevis vi har inhämtat är tillräckliga och ändamålsenliga som grund för våra uttalanden.

Styrelsens och verkställande direktörens ansvar

Det är styrelsen och verkställande direktören som har ansvaret för att årsredovisningen upprättas och att den ger en rättvisande bild enligt årsredovisningslagen. Styrelsen och verkställande direktören ansvarar även för den interna kontroll som de bedömer är nödvändig för att upprätta en årsredovisning som inte innehåller några väsentliga felaktigheter, vare sig dessa beror på oegentligheter eller misstag.

Vid upprättandet av årsredovisningen ansvarar styrelsen och verkställande direktören för bedömningen av bolagets förmåga att fortsätta verksamheten. De upplyser, när så är tillämpligt, om förhållanden som kan påverka förmågan att fortsätta verksamheten och att använda antagandet om fortsatt drift. Antagandet om fortsatt drift tillämpas dock inte om styrelsen och verkställande direktören avser att likvidera bolaget, upphöra med verksamheten eller inte har något realistiskt alternativ till att göra något av detta.

Revisorns ansvar

Våra mål är att uppnå en rimlig grad av säkerhet om huruvida årsredovisningen som helhet inte innehåller några väsentliga felaktigheter, vare sig dessa beror på oegentligheter eller misstag, och att lämna en revisionsberättelse som innehåller våra uttalanden. Rimlig säkerhet är en hög grad av säkerhet, men är ingen garanti för att en revision som utförs enligt ISA och god revisionssed i Sverige alltid kommer att upptäcka en väsentlig felaktighet om en sådan finns. Felaktigheter kan uppstå på grund av oegentligheter eller misstag och anses vara väsentliga om de enskilt eller tillsammans rimligen kan förväntas påverka de ekonomiska beslut som användare fattar med grund i årsredovisningen.

En ytterligare beskrivning av vårt ansvar för revisionen av årsredovisningen finns på Revisorsinspektionens webbplats: www.revisorsinspektionen.se/revisornsansvar. Denna beskrivning är en del av revisionsberättelsen.

Rapport om andra krav enligt lagar och andra författningar

Uttalanden

Utöver vår revision av årsredovisningen har vi även utfört en revision av styrelsens och verkställande direktörens förvaltning för PMH International AB för år 2023 samt av förslaget till dispositioner beträffande bolagets vinst eller förlust.

Vi tillstyrker att bolagsstämman disponerar vinsten enligt förslaget i förvaltningsberättelsen och beviljar styrelsens ledamöter och verkställande direktören ansvarsfrihet för räkenskapsåret.



Grund för uttalanden

Vi har utfört revisionen enligt god revisions sed i Sverige. Vårt ansvar enligt denna beskrivs närmare i avsnittet Revisorns ansvar. Vi är oberoende i förhållande till PMH International AB enligt god revisors sed i Sverige och har i övrigt fullgjort vårt yrkesetiska ansvar enligt dessa krav.

Vi anser att de revisionsbevis vi har inhämtat är tillräckliga och ändamålsenliga som grund för våra uttalanden.

Styrelsens och verkställande direktörens ansvar

Det är styrelsen som har ansvaret för förslaget till dispositioner beträffande bolagets vinst eller förlust. Vid förslag till utdelning innefattar detta bland annat en bedömning av om utdelningen är försvarlig med hänsyn till de krav som bolagets verksamhetsart, omfattning och risker ställer på storleken av bolagets egna kapital, konsolideringsbehov, likviditet och ställning i övrigt.

Styrelsen ansvarar för bolagets organisation och förvaltningen av bolagets angelägenheter. Detta innefattar bland annat att fortlöpande bedöma bolagets ekonomiska situation, och att tillse att bolagets organisation är utformad så att bokföringen, medelsförvaltningen och bolagets ekonomiska angelägenheter i övrigt kontrolleras på ett betryggande sätt. Den verkställande direktören ska sköta den löpande förvaltningen enligt styrelsens riktlinjer och anvisningar och bland annat vidta de åtgärder som är nödvändiga för att bolagets bokföring ska fullgöras i överensstämmelse med lag och för att medelsförvaltningen ska skötas på ett betryggande sätt.

Revisorns ansvar

Vårt mål beträffande revisionen av förvaltningen, och därmed vårt uttalande om ansvarsfrihet, är att inhämta revisionsbevis för att med en rimlig grad av säkerhet kunna bedöma om någon styrelseledamot eller verkställande direktören i något väsentligt avseende:

- företagit någon åtgärd eller gjort sig skyldig till någon försummelse som kan föranleda ersättningsskyldighet mot bolaget, eller
- på något annat sätt handlat i strid med aktiebolagslagen, årsredovisningslagen eller bolagsordningen.

Vårt mål beträffande revisionen av förslaget till dispositioner av bolagets vinst eller förlust, och därmed vårt uttalande om detta, är att med rimlig grad av säkerhet bedöma om förslaget är förenligt med aktiebolagslagen.

Rimlig säkerhet är en hög grad av säkerhet, men ingen garanti för att en revision som utförs enligt god revisions sed i Sverige alltid kommer att upptäcka åtgärder eller försummelser som kan föranleda ersättningsskyldighet mot bolaget, eller att ett förslag till dispositioner av bolagets vinst eller förlust inte är förenligt med aktiebolagslagen.

En ytterligare beskrivning av vårt ansvar för revisionen av förvaltningen finns på Revisorsinspektionens webbplats: www.revisorsinspektionen.se/revisornsansvar. Denna beskrivning är en del av revisionsberättelsen.

Ystad den 27 mars 2024

Öhrlings PricewaterhouseCoopers AB



Karolina Widecrantz
Auktoriserad revisor