

Årsredovisning för  
**Eelwineeye Holding AB**  
559168-6604

Räkenskapsåret  
**2022-01-01 - 2022-12-31**

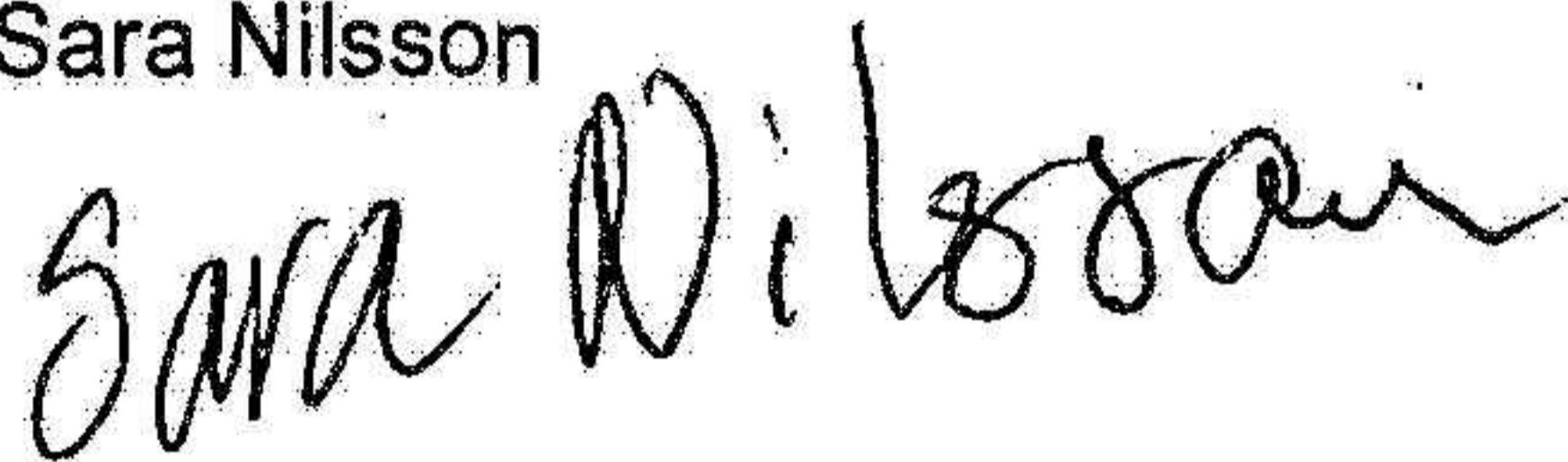
Innehållsförteckning:	Sida
Förvaltningsberättelse	1
Resultaträkning	2
Balansräkning	3-4
Noter	5
Underskrifter	5

### Fastställelseintyg

Undertecknad styrelseledamot i Eelwineeye Holding AB intygar härmed dels att denna kopia av årsredovisningen överensstämmer med originalet, dels att resultat- och balansräkningen fastställts på årsstämma 2023-05-04. Stämman beslutade också att godkänna styrelsens förslag till resultatdisposition.

Örebro den 4 maj 2023

Sara Nilsson



2023051213673

Årsredovisning för

# **Eelwineeye Holding AB**

559168-6604

Räkenskapsåret

**2022-01-01 - 2022-12-31**

## Förvaltningsberättelse

Styrelsen för Eelwineeye Holding AB, 559168-6604, får härmed avge årsredovisning för räkenskapsåret 2022.

### Verksamheten

#### Allmänt om verksamheten

Bolaget skall bedriva holdingverksamhet.

Företaget med säte i Örebro.

#### Väsentliga händelser under räkenskapsåret

Bolaget har under året förvärvat dotterbolaget Peribo Stockholm AB, 559088-3210. Ingen försäljning har förekommit mellan bolagen.

### Flerårsöversikt

	2022	2021	2020	Belopp i kr 2019
Nettoomsättning	0		0	0
Resultat efter finansiella poster	-5 505	-22 102	-4 688	3 061 945
Soliditet, %	88	100	100	100

### Förändringar i eget kapital

	Aktie- kapital	Balanserad vinst	Årets vinst
Vid årets början	50 000	3 061 269	9 972
Omföring av föreg års vinst		9 972	-9 972
Årets resultat			1 201
Vid årets slut	50 000	3 071 241	1 201

### Resultatdisposition

	Belopp i kr
Styrelsen föreslår att fritt eget kapital, behandlas enligt följande:	
balanserat resultat	2 629 413
årets resultat	1 201
Totalt	2 630 614
disponeras för balanseras i ny räkning	2 630 614
Summa	2 630 614

Bolagets resultat och ställning framgår av efterföljande resultat- och balansräkningar med noter.

## Resultaträkning

Belopp i kr	Not	2022-01-01- 2022-12-31	2021-01-01- 2021-12-31
<b>Rörelsekostnader</b>			
Övriga externa kostnader		-5 564	-22 102
<b>Summa rörelsekostnader</b>		<b>-5 564</b>	<b>-22 102</b>
<b>Rörelseresultat</b>			
		-5 564	-22 102
<b>Finansiella poster</b>			
Övriga ränteintäkter och liknande resultatposter		59	0
<b>Summa finansiella poster</b>		<b>59</b>	<b>0</b>
<b>Resultat efter finansiella poster</b>		<b>-5 505</b>	<b>-22 102</b>
<b>Bokslutsdispositioner</b>			
Erhållna koncernbidrag		7 000	38 590
Lämnade koncernbidrag		0	-6 516
<b>Summa bokslutsdispositioner</b>		<b>7 000</b>	<b>32 074</b>
<b>Resultat före skatt</b>		<b>1 495</b>	<b>9 972</b>
Skatt på årets resultat		-294	0
<b>Årets resultat</b>		<b>1 201</b>	<b>9 972</b>

2023051213675

## Balansräkning

Belopp i kr	Not	2022-12-31	2021-12-31
<b>TILLGÅNGAR</b>			
<b>Anläggningstillgångar</b>			
<i>Finansiella anläggningstillgångar</i>			
Andelar i koncernföretag	2	3 022 266	3 072 266
Summa finansiella anläggningstillgångar		3 022 266	3 072 266
<b>Summa anläggningstillgångar</b>		3 022 266	3 072 266
<b>Omsättningstillgångar</b>			
<i>Kortfristiga fordringar</i>			
Forordingar hos koncernföretag		0	43 546
Övriga fordringar		12 068	10 619
Summa kortfristiga fordringar		12 068	54 165
<i>Kassa och bank</i>			
Kassa och bank		4 372	2 316
Summa kassa och bank		4 372	2 316
<b>Summa omsättningstillgångar</b>		16 440	56 481
<b>SUMMA TILLGÅNGAR</b>		3 038 706	3 128 747

2023051213676

## Balansräkning

Belopp i kr	Not	2022-12-31	2021-12-31
<b>EGET KAPITAL OCH SKULDER</b>			
<i>Eget kapital</i>			
<i>Bundet eget kapital</i>			
Aktiekapital		50 000	50 000
Summa bundet eget kapital		50 000	50 000
<i>Fritt eget kapital</i>			
Balanserat resultat		2 629 413	3 061 269
Årets resultat		1 201	9 972
Summa fritt eget kapital		2 630 614	3 071 241
<b>Summa eget kapital</b>		<b>2 680 614</b>	<b>3 121 241</b>
<i>Långfristiga skulder</i>			
Skulder till koncernföretag		0	6 516
Summa långfristiga skulder		0	6 516
<i>Kortfristiga skulder</i>			
Leverantörsskulder		0	990
Skulder till koncernföretag		357 798	0
Skatteskulder		294	0
Summa kortfristiga skulder		358 092	990
<b>SUMMA EGET KAPITAL OCH SKULDER</b>		<b>3 038 706</b>	<b>3 128 747</b>

2023051213677

## Noter

Belopp i kr om inget annat anges.

### Not 1 Redovisningsprinciper

Årsredovisningen har upprättats i enlighet med Årsredovisningslagen och Bokföringsnämndens allmänna råd BFAR 2016:10 Årsredovisning i mindre företag.

### Not 2 Andelar i koncernföretag

	2022-12-31	2021-12-31
Akkumulerade anskaffningsvärden:		
-Vid årets början	3 022 266	3 072 266
<b>Redovisat värde vid årets slut</b>	<b>3 022 266</b>	<b>3 072 266</b>

### Specifikation av bolagets innehav av aktier och andelar i koncernföretag

Ägarandelen av kapitalet avses, vilket även överensstämmer med andelen av rösterna för totalt antal aktier.

Dotterföretag / Org nr / Säte	Antal andelar	i %	Redovisat värde
Peribo Bygg & Inredning AB, 556669-2603, Örebro	1 020	100	3 022 266
Perib STHLM AB, 556669-2603	200	100	50 000

Uppgifter om eget kapital och resultat i dotterbolag per den 2020-12-31


	Eget kapital	Årets resultat
Peribo Bygg & Inredning AB	1 040 590	696 413
Perib STHLM AB, 556669-2603	58 172	738

## Underskrifter


Örebro den 4 maj 2023



Sara Nilsson  
Styrelseledamot, Ordförande



Joakim Kvist  
Styrelseledamot



Tomas Nilsson  
Styrelseledamot

### Kommentar:

Bolagets resultat- och balansräkning blir föremål för fastställelse på ordinarie årsstämma

2023051213679