

Årsredovisning

för

Peviab AB

556847-6666


Räkenskapsåret

2022

Fastställelseintyg

Undertecknad styrelseledamot i Peviab AB intygar, dels att denna kopia av årsredovisningen stämmer överens med originalet, dels att resultaträkningen och balansräkningen i årsredovisningen har fastställts på årsstämman den 30 juni 2023. Årsstämman beslutade att godkänna styrelsens förslag till resultatdisposition.

Onsala den 30 juni 2023



Viktor Peterson

Årsredovisning

för

Peviab AB

556847-6666

Räkenskapsåret

2022

Styrelsen för Peviab AB avger följande årsredovisning för räkenskapsåret 2022.

Årsredovisningen är upprättad i svenska kronor, SEK. Om inte annat särskilt anges, redovisas alla belopp i hela kronor (kr). Uppgifter inom parentes avser föregående år.

Förvaltningsberättelse

Verksamheten

Allmänt om verksamheten

Bolagets verksamhet ska vara att: bedriva marknadsföring via söktjänster åt andra företag - driva webshopar för försäljning av produkter, programvaror till bygg, VVS-industrin

Företaget har sitt säte i ONSALA.

Flerårsöversikt (Tkr)	2022	2021	2020	2019
Nettoomsättning	2 872	2 770	1 383	1 835
Resultat efter finansiella poster	275	1 063	310	11
Soliditet (%)	39,3	32,6	16,5	10,6

Förändringar i eget kapital

	Aktie- kapital	Balanserat resultat	Årets resultat	Totalt
Belopp vid årets ingång	50 000	202 892	551 721	804 613
Disposition enligt beslut av årsstämman:				
Balanseras i ny räkning		551 721	-551 721	0
Årets resultat			158 668	158 668
Belopp vid årets utgång	50 000	754 613	158 668	963 281

Resultatdisposition

Styrelsen föreslår att till förfogande stående vinstmedel (kronor):

balanserad vinst	754 613
årets vinst	158 668
	913 281
disponeras så att i ny räkning överföres	913 281
	913 281

Företagets resultat och ställning i övrigt framgår av efterföljande resultat- och balansräkning med noter.

Resultaträkning

	Not	2022-01-01 -2022-12-31	2021-01-01 -2021-12-31
Rörelseintäkter, lagerförändringar m. m.			
Nettoomsättning		2 871 786	2 770 014
Övriga rörelseintäkter		-2 375	-8 598
Summa rörelseintäkter, lagerförändringar m.m.		2 869 411	2 761 416
Rörelsekostnader			
Övriga externa kostnader		-1 748 744	-835 855
Personalkostnader	2	-810 605	-847 463
Av- och nedskrivningar av materiella och immateriella anläggningstillgångar		-28 025	-6 460
Övriga rörelsekostnader		-883	0
Summa rörelsekostnader		-2 588 257	-1 689 778
Rörelseresultat		281 154	1 071 638
Finansiella poster			
Räntekostnader och liknande resultatposter		-6 151	-8 208
Summa finansiella poster		-6 151	-8 208
Resultat efter finansiella poster		275 003	1 063 430
Bokslutsdispositioner			
Lämnade koncernbidrag		0	-97 000
Förändring av periodiseringsfonder		-70 000	-234 000
Förändring av överavskrivningar		-1 401	-35 578
Summa bokslutsdispositioner		-71 401	-366 578
Resultat före skatt		203 602	696 852
Skatter			
Skatt på årets resultat		-44 934	-145 131
Årets resultat		158 668	551 721

108

Balansräkning	Not	2022-12-31	2021-12-31
TILLGÅNGAR			
Anläggningstillgångar			
<i>Materiella anläggningstillgångar</i>			
Inventarier, verktyg och installationer	3	105 641	133 666
Summa materiella anläggningstillgångar		105 641	133 666
<i>Finansiella anläggningstillgångar</i>			
Andelar i koncernföretag	4	25 000	25 000
Fordringar hos koncernföretag	5	2 500 510	1 622 308
Summa finansiella anläggningstillgångar		2 525 510	1 647 308
Summa anläggningstillgångar		2 631 151	1 780 974
Omsättningstillgångar			
<i>Varulager m. m.</i>			
Förskott till leverantörer		0	10 000
Summa varulager		0	10 000
<i>Kortfristiga fordringar</i>			
Kundfordringar		265 753	659 006
Övriga fordringar		1 160	0
Summa kortfristiga fordringar		266 913	659 006
<i>Kassa och bank</i>			
Kassa och bank		237 963	675 073
Summa kassa och bank		237 963	675 073
Summa omsättningstillgångar		504 876	1 344 079
SUMMA TILLGÅNGAR		3 136 027	3 125 053

Balansräkning	Not	2022-12-31	2021-12-31
EGET KAPITAL OCH SKULDER			
Eget kapital			
<i>Bundet eget kapital</i>			
Aktiekapital		50 000	50 000
Summa bundet eget kapital		50 000	50 000
<i>Fritt eget kapital</i>			
Balanserat resultat		754 613	202 893
Årets resultat		158 668	551 721
Summa fritt eget kapital		913 281	754 614
Summa eget kapital		963 281	804 614
Obeskattade reserver			
Periodiseringsfonder		304 000	234 000
Akkumulerade överavskrivningar		36 979	35 578
Summa obeskattade reserver		340 979	269 578
Långfristiga skulder			
Övriga skulder		281 000	281 000
Summa långfristiga skulder		281 000	281 000
Kortfristiga skulder			
Övriga skulder till kreditinstitut		13 750	70 750
Leverantörsskulder		24 953	99 363
Skulder till koncernföretag		160 000	160 000
Skatteskulder		136 407	198 354
Övriga skulder		1 211 656	1 209 617
Upplupna kostnader och förutbetalda intäkter		4 001	31 777
Summa kortfristiga skulder		1 550 767	1 769 861
SUMMA EGET KAPITAL OCH SKULDER		3 136 027	3 125 053

Noter

Not 1 Redovisningsprinciper

Allmänna upplysningar

Årsredovisningen är upprättad i enlighet med årsredovisningslagen och Bokföringsnämndens allmänna råd (BFNAR 2016:10) om årsredovisning i mindre företag.

Avskrivning

Tillämpade avskrivningstider:

Not 2 Medelantalet anställda

	2022	2021
Medelantalet anställda	1	1

Not 3 Inventarier, verktyg och installationer

	2022-12-31	2021-12-31
Ingående anskaffningsvärden	140 126	
Inköp		140 126
Utgående ackumulerade anskaffningsvärden	140 126	140 126
Ingående avskrivningar	-6 460	
Årets avskrivningar	-28 025	-6 460
Utgående ackumulerade avskrivningar	-34 485	-6 460
Utgående redovisat värde	105 641	133 666

Not 4 Andelar i koncernföretag

	2022-12-31	2021-12-31
Ingående anskaffningsvärden	25 000	25 000
Utgående ackumulerade anskaffningsvärden	25 000	25 000
Utgående redovisat värde	25 000	25 000



Handwritten mark

2023080404163

Not 5 Fordringar hos koncernföretag

	2022-12-31	2021-12-31
Ingående anskaffningsvärden	1 622 308	1 371 732
Tillkommande fordringar	878 202	250 576
Utgående ackumulerade anskaffningsvärden	2 500 510	1 622 308
Utgående redovisat värde	2 500 510	1 622 308

Onsala den 30 juni 2023



Viktor Peterson

