

Årsbokslut för

x-cim AB

556943-1322

Räkenskapsåret

2024-01-01 - 2024-12-31**Innehållsförteckning:****Sida**

| | |
|------------------------|-----|
| Förvaltningsberättelse | 1-2 |
| Resultaträkning | 3 |
| Balansräkning | 4-5 |
| Noter | 6 |
| Underskrifter | 7 |

Fastställelseintyg

Undertecknad styrelseledamot i x-cim AB intygar härmed dels att denna kopia av årsredovisningen överensstämmer med originalet, dels att resultat- och balansräkningen fastställts på årsstämma 2025-06-10. Stämman beslutade också att godkänna styrelsens förslag till resultatdisposition.

Årsta 2025-06-10


Bo Helgesson
Verkställande direktör

Förvaltningsberättelse

Styrelsen för x-cim AB, 556943-1322, får härmed avge årsredovisning för räkenskapsåret 2024.

Verksamheten

Allmänt om verksamheten

x-cim AB med säte i Saltsjö-Boo har från 2020 agerat återförsäljare för Hexagon MI, Design and Engineering. Verksamhetsår 2024 har varit framgångsrikt med främst från Hexagon överlämnade kunder. Dock har ett antal ordrar inkomna under verksamhetsåret bokförts på efterkommande verksamhetsår (fortsatt delvis under kontantmetoden).

Väsentliga händelser under räkenskapsåret

x-cim AB har under 2024 uppgraderat ytterligare kunder härrörande från Dynamore inom Simufact, Formingsuite och Digimat. Aktuella programvaror har fokus på beräkning av tillverkningsprocesser där x-cim AB påbörjat en utveckling. Speciellt intressant är ett treårigt kontrakt med Prestando gällande en kombination av SimuFact och COSTOPTIMIZER som konkurrerat ut en befintlig lösning.

Dessutom har x-cim AB sålt utvidgad licens till Wärtsilä. Dessutom har Wärtsilä beställt en s.k. "Proof of Concept" för utvärdering av Hexagons SPDM SimManager. Kone Oy har påbörjat en liknande diskussion där beställning av en workshop med samma syfte väntas in till början av nästa verksamhetsår. Dessa initiativ är banbrytande i x-cims utveckling med potential till stora intäkter under kommande år med möjlighet att ge x-cim AB och Hexagon ett betydande större fotavtryck på finska och svenska marknaden. På motsvarande sätt har initiativ diskuterats med ett antal Adams-kunder (Sisu Axle och Mitsubishi) med avsikt att systematisera och automatisera beräkningsprocesser.

Egna aktier

Antal aktier 500 med kvotvärdet 100.

Flerårsöversikt

| | 2024 | 2023 | 2022 | Belopp i kr 2021 |
|-----------------------------------|-----------|-----------|-----------|---------------------|
| Nettoomsättning | 2 935 384 | 3 409 914 | 1 719 000 | 554 869 |
| Resultat efter finansiella poster | 15 493 | 715 430 | 166 057 | 179 461 |
| Soliditet, % | 45 | 65 | 80 | |

Företagets resultat och ställning

Bolagets resultat och ställning framgår av efterföljande resultat- och balansräkningar med noter.

Förändringar i eget kapital

| | <i>Aktie- kapital</i> | <i>Reserv- fond</i> | <i>Fritt eget kapital</i> |
|--|---------------------------|-------------------------|-------------------------------|
| Vid årets början | 50 000 | | 567 264 |
| <i>Disposition enl årsstämmobeslut</i> | | | |
| Årets resultat | | | 229 449 |
| Vid årets slut | 50 000 | | 796 713 |

Resultatdisposition

| | <i>Belopp i kr</i> |
|--|--------------------|
| Styrelsen föreslår att fritt eget kapital, kronor 174 618, /disponeras/ [behandlas] enligt följande: | |
| Balanserat resultat | 567 264 |
| Årets resultat | 229 449 |
| Totalt | 796 713 |
| | |
| Balanseras i ny räkning | 174 618 |

Bolagets resultat och ställning framgår av efterföljande resultat- och balansräkningar med noter.

Resultaträkning

| Belopp i SEK | Not | 2024-01-01- 2024-12-31 | 2023-01-01- 2023-12-31 |
|--|-----|---------------------------|---------------------------|
| Rörelseintäkter, lagerförändring m.m. | | | |
| Nettoomsättning | | 2 935 384 | 3 409 914 |
| Summa rörelseintäkter, lagerförändring m.m. | | 2 935 384 | 3 409 914 |
| Rörelsekostnader | | | |
| Övriga externa kostnader | | -2 920 171 | -2 639 491 |
| Personalkostnader | | - | -54 670 |
| Summa rörelsekostnader | | -2 920 171 | -2 694 161 |
| Rörelseresultat | | 15 213 | 715 753 |
| Finansiella poster | | | |
| Övriga ränteintäkter och liknande resultatposter | | 240 | - |
| Räntekostnader och liknande resultatposter | | 40 | -323 |
| Summa finansiella poster | | 280 | -323 |
| Resultat efter finansiella poster | | 15 493 | 715 430 |
| Bokslutsdispositioner | | | |
| Förändring av periodiseringsfonder | | 273 576 | -221 700 |
| Summa bokslutsdispositioner | | 273 576 | -221 700 |
| Resultat före skatt | | 289 069 | 493 730 |
| Skatter | | | |
| Skatt på årets resultat | | -59 619 | -101 084 |
| Årets resultat | | 229 450 | 392 646 |

Balansräkning

| <i>Belopp i SEK</i> | <i>Not</i> | <i>2024-12-31</i> | <i>2023-12-31</i> |
|---|------------|-------------------|-------------------|
| TILLGÅNGAR | | | |
| Anläggningstillgångar | | | |
| Materiella anläggningstillgångar | | | |
| Inventarier, verktyg och installationer | | - | 12 577 |
| Summa materiella anläggningstillgångar | | - | 12 577 |
| Summa anläggningstillgångar | | - | 12 577 |
| Omsättningstillgångar | | | |
| Kortfristiga fordringar | | | |
| Kundfordringar | | 680 163 | - |
| Övriga fordringar | | 300 521 | 387 474 |
| Summa kortfristiga fordringar | | 980 684 | 387 474 |
| Kassa och bank | | | |
| Kassa och bank | | 913 069 | 928 030 |
| Summa kassa och bank | | 913 069 | 928 030 |
| Summa omsättningstillgångar | | 1 893 753 | 1 315 504 |
| SUMMA TILLGÅNGAR | | 1 893 753 | 1 328 081 |

Balansräkning

| <i>Belopp i SEK</i> | <i>Not</i> | <i>2024-12-31</i> | <i>2023-12-31</i> |
|--|------------|-------------------|-------------------|
| EGET KAPITAL OCH SKULDER | | | |
| <i>Eget kapital</i> | | | |
| <i>Bundet eget kapital</i> | | | |
| Aktiekapital | | 50 000 | 50 000 |
| Summa bundet eget kapital | | 50 000 | 50 000 |
| <i>Fritt eget kapital</i> | | | |
| Balanserat resultat | | 567 264 | 174 618 |
| Årets resultat | | 229 450 | 392 646 |
| Summa fritt eget kapital | | 796 714 | 567 264 |
| Summa eget kapital | | 846 714 | 617 264 |
| <i>Obeskattade reserver</i> | | | |
| Periodiseringsfonder | | - | 316 519 |
| Summa obeskattade reserver | | - | 316 519 |
| <i>Långfristiga skulder</i> | | | |
| Övriga skulder | | 158 534 | 11 597 |
| Summa långfristiga skulder | | 158 534 | 11 597 |
| <i>Kortfristiga skulder</i> | | | |
| Leverantörsskulder | | 760 000 | - |
| Skatteskulder | | 128 505 | 101 084 |
| Upplupna kostnader och förutbetalda intäkter | | - | 281 617 |
| Summa kortfristiga skulder | | 888 505 | 382 701 |
| SUMMA EGET KAPITAL OCH SKULDER | | 1 893 753 | 1 328 081 |

Noter

Belopp i SEK om inget annat anges.

Not 1 Redovisningsprinciper

Årsredovisningen har upprättats i enlighet med Årsredovisningslagen och Bokföringsnämndens allmänna råd BFNAR 2016:10 Årsredovisning i mindre företag.

/År 1 - med jämförelsetal/

Årsredovisningen upprättas för första gången i enlighet med BFNAR 2016:10 Årsredovisning i mindre företag, vilket kan innebära en bristande jämförbarhet mellan räkenskapsåret och det närmast föregående räkenskapsåret.

/År 1 - fg år som bilaga/

Årsredovisningen upprättas för första gången i enlighet med BFNAR 2016:10 Årsredovisning i mindre företag, vilket kan innebära en bristande jämförbarhet mellan räkenskapsåret och det närmast föregående räkenskapsåret. Jämförelsetalen har inte räknats om. Årsredovisningen för det närmast föregående räkenskapsåret lämnas som bilaga.

Avskrivningsprinciper för anläggningstillgångar

Avskrivningar enligt plan baseras på ursprungliga anskaffningsvärden och beräknad nyttjandeperiod. Följande avskrivningstider tillämpas:

Anläggningstillgångar

År


Immateriella anläggningstillgångar:

Materiella anläggningstillgångar:


Skillnaden mellan ovan nämnda avskrivningar och skattemässigt gjorda avskrivningar redovisas som ackumulerade överavskrivningar, vilka ingår i obeskattade reserver.

Underskrifter

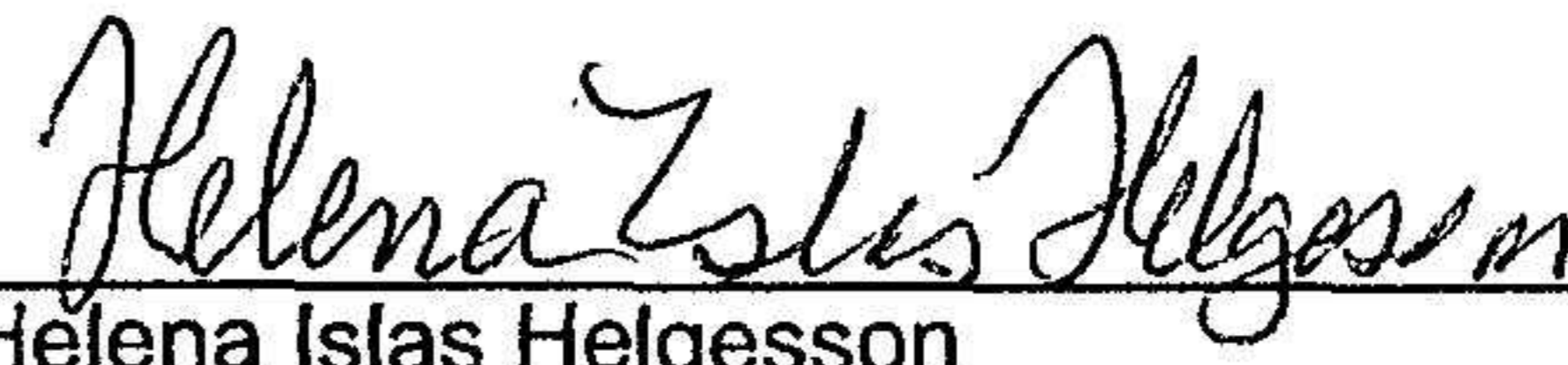
Saltsjö-Boo


2025-06-10
Datum

Bo Helgesson
Verkställande direktör


2025-06-10
Datum

Gustav Johansson
Styrelseledamot


2025-06-10
Datum

Helena Islas Helgesson
Styrelseledamot

ank=20250704;2025070821697