

2023



Foto: Joel Holland (Unsplash.com)

Årsredovisning 2023

First Venture Sweden AB (publ)

Undertecknad verkställande direktör i First Venture
Intygar att resultaträkningen och balansräkningen
i årsredovisningen har fastställts på årsstämman den
4 juni 2024. Årsstämman beslutade att godkänna

HJMBJgr-R-HyxRHTkr-A

stuvelsen förslag till hur vinsten ska
fördelas. Jag intygar också att
innehållet i årsredovisningen och revisions
berättelsen stämmer överens med originalet.

Stockholm den 11 juli 2024

Rune Naeke Rune Nordlander

Innehållsförteckning

	SIDA
01 Året i korthet	3
02 Verksamhetsbeskrivning	4
03 Investeringsstrategi	5
04 VD har ordet	6
05 Finansiell sammanställning	7
06 Kärninvesteringar	10
07 Finansiell översikt	16
08 First Venture-aktien	17
09 Finansiella rapporter	18

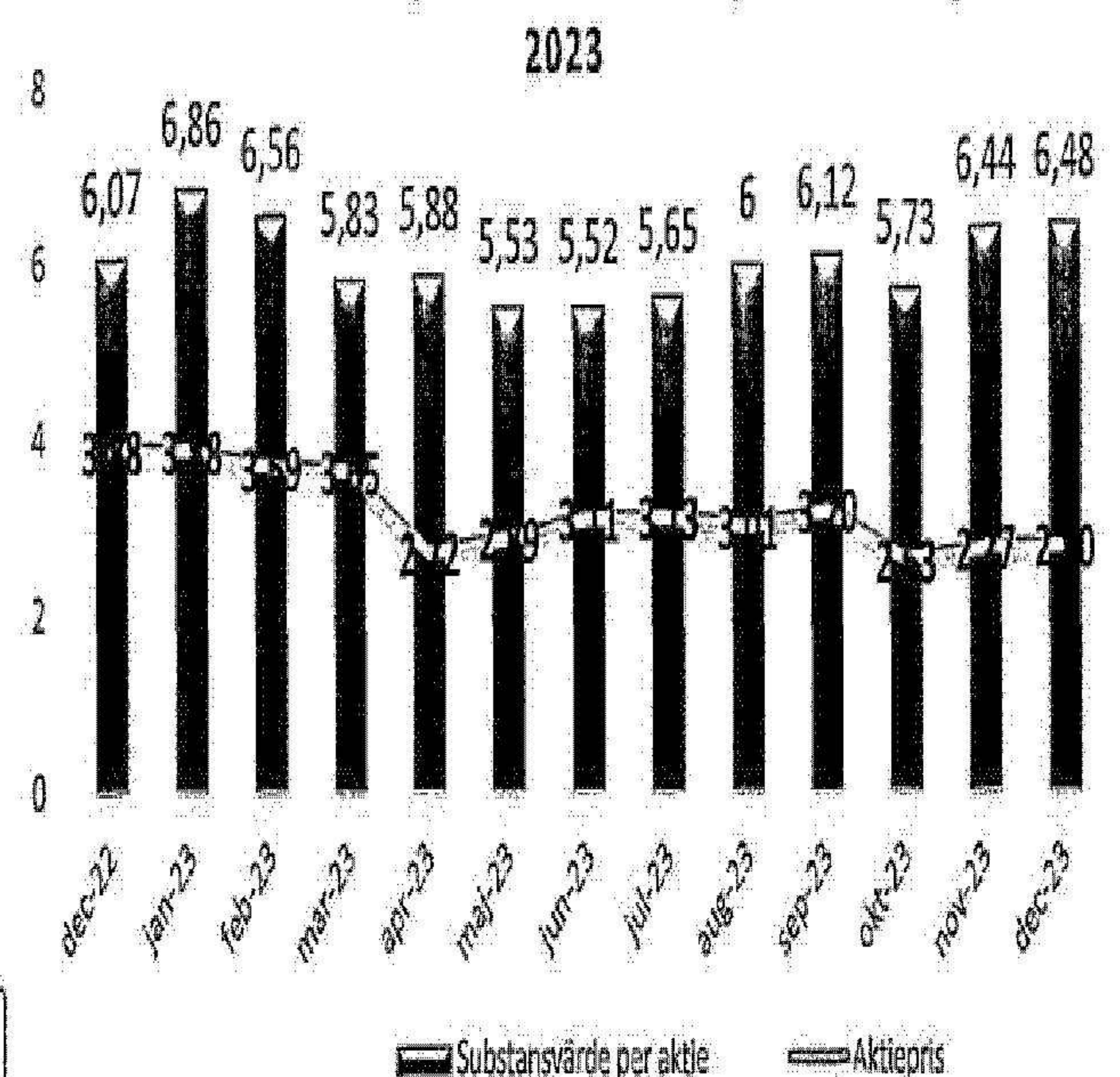
243 mkrSubstansvärde
(2023-12-31)**6,48 kr**Substansvärde/aktie
(2023-12-31)**56,8%**Substansvärderabatt
(2023-12-31)

Året i korthet

Det blev en bra start på året med uppgång i både i onoterade och noterade bolag. Men första kvartalet blev det totalt sett en nedgång i substansvärdet på -4%, där den noterade portföljen stod för nedgången och framförallt Humble. Under andra kvartalet fortsatte nedgången i substansvärdet med -5,3% där den noterade portföljen fortsatte ned, dock inte Humble utan framförallt Alelion. När vi kommer till tredje kvartalet fick vi en uppgång i substansvärdet på +10,9% beroende på de noterade bolagen, där Humble och Sprint Bioscience hade stora uppgångar i aktien. Året avslutades med en substansvärdesförändring på +7,4% under fjärde kvartalet. Detta trots att Alelions konkursförfarande inleddes och bolagets värdering nollades. Nedgången i Alelion uppvägs av att de onoterade bolagen Cling Systems och One Two Analytics hade stora värdeuppgångar samt också Humble som ökade i värde. Noterbart är också att First Ventures aktie minskat sitt värde i slutet av året samtidigt som substansvärdet ökade.

Substansvärdet är en viktig värdemätare på utvecklingen i First Venture och vi rapporterar den varje månad, se tabellen nedan.

Substansvärde per aktie och aktieprisutveckling



First Venture investerar i
starka entreprenörsteam inom
teknik, hälsa och hållbarhet.

Foto: Oliver Pawela

Verksamhetsbeskrivning

Kort om First Venture

First Venture är ett svenskt investeringsbolag noterat på Nasdaq First North Growth Market (FIRST:B) som investerar i svenska noterade och onoterade tillväxtbolag inom sektorerna teknik, hälsa och hållbarhet.

Vi är en aktiv och långsiktig investerare som stöttar våra portföljbolag genom styrelsearbete och löpande support. Vårt syfte är att skapa långsiktigt god riskjusterad avkastning till våra aktieägare genom att investera i och vidareutveckla framtidens bolag inom våra fokusområden.

First Ventures investeringsportfölj består idag av 16 svenska noterade och onoterade bolag (se höger).

Vår historia

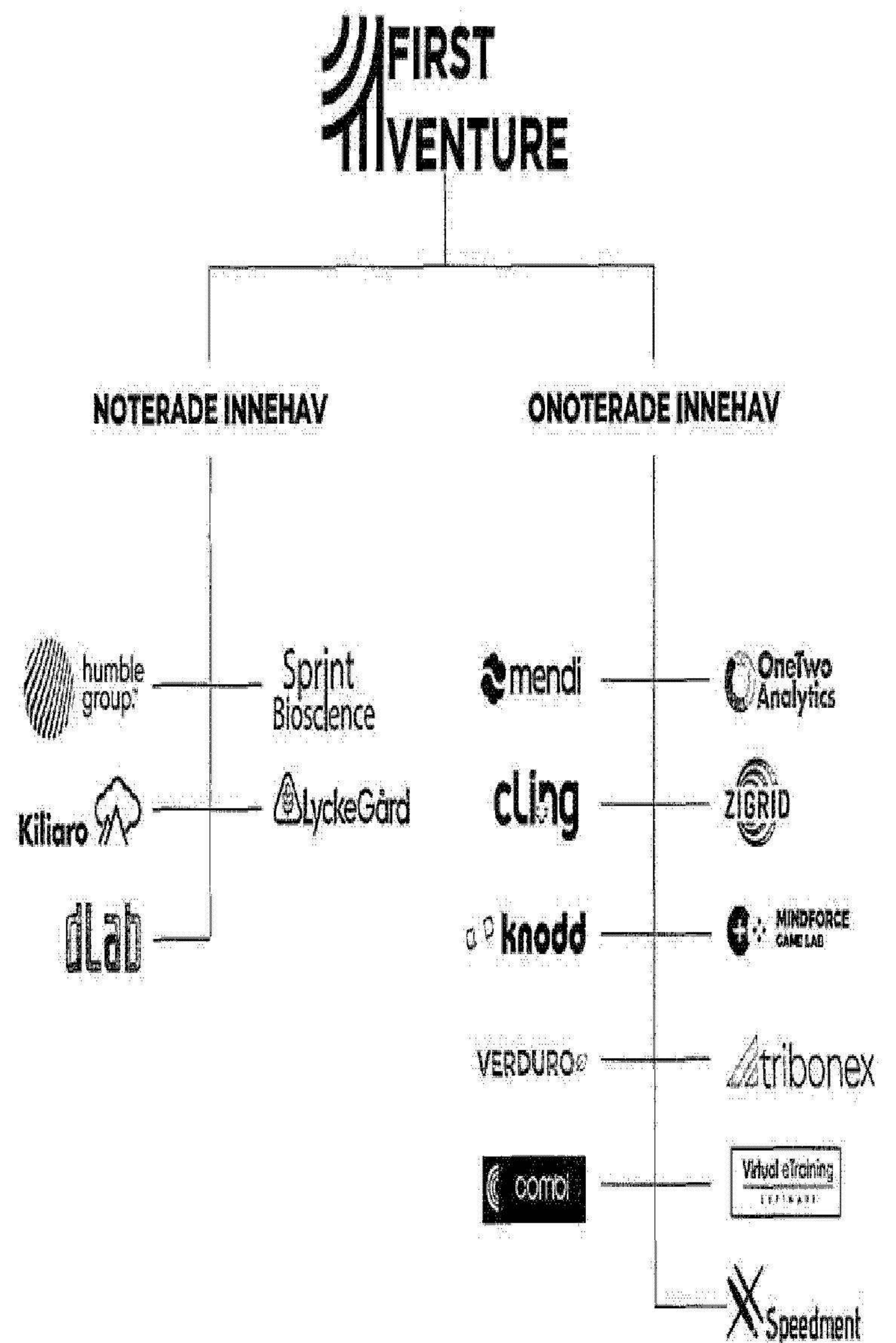
First Venture grundades 2004 under namnet Första Entreprenörfonden i Norden AB, med en vision om att bli en ledande svensk aktör inom early stage-investeringen inom teknik, hälsa och hållbarhet. Investeringsstrukturen bestod av alternativa investerings-fonder (AIF) som restes årsvis och anpassades efter planerade ny- och följdinvesteringar.

År 2020 inleddes arbetet med att slå ihop de årsbaserade AIF:erna till ett investeringsbolag under nytt varumärke i syfte att notera bolaget. När bolaget noterades i juli 2021 gjordes det under namnet First Venture.

Marknadspositionering och notering på Nasdaq First North Growth Market

First Ventures historik och förvaltningsresultat sedan 2005 har byggt upp ett starkt nätverk och en sourcingfunktion, s.k. deal flow, som kontinuerligt förser First Venture med attraktiva investeringsmöjligheter inom vår investeringsstrategi.

Genom noteringen av First Venture under 2021 erbjuds allmänheten en möjlighet att ta del av investeringsmöjligheter, främst i onoterade bolag, som i annat fall hade varit svåråtkomliga. Noteringen innebär även en möjlighet för investerare att, till skillnad från privata investeringsbolag, själva välja när man vill skjuta till mer pengar eller realisera sin investering.



Investeringsstrategi

Sektorer / Megatrender

First Venture investerar inom teknik, hälsa och hållbarhet. Sektorer där bolagens tillväxt påskyndas av underliggande strukturell tillväxt.

Starka entreprenörsteam

First Venture investerar i entreprenörsteam som har passionen, drivet och förutsättningarna för att kunna realisera bolagets tillväxtplaner.

Tillväxtbolag

First Venture investerar i bolag som befinner sig i eller står inför en kraftig tillväxtfas.

Investeringsstadium - Valley of Death

First Venture investerar när bolagen står inför ett större steg i dess utveckling, t.ex. en kommersialisering, internationell expansion, etc.

Långsiktig och aktiv investerare

Vi vill vara en aktiv och långsiktig partner till våra portföljbolag för att på så sätt kunna bidra till värdeskapande.

ESG-fokus

Vi jobbar aktivt såväl inför nya investeringar som löpande med våra portföljbolag för att säkerställa en ESG-nivå som vi kan vara stolta över.



Ökat substansvärde 6,6 procent för 2023, 14,7 procent över jämförelseindex

Bästa aktieägare,

Året som har gått har varit en framgångsrik period för First Venture men samtidigt ett utmanande år på flera sätt för många av oss. Jag känner mig nöjd och stolt över att vi lyckats uppnå en substansvärdetillväxt för helåret 2023 som uppgick till +6,8%, efter nedskrivningar under bokslutsarbetet, jämfört med -8,1% för First North All Share Index, vilket är 14,9% över index.

Värdeutvecklingen i våra kärninvesteringar för året uppgår till 12,3%, se sidan 9, vilket är väldigt bra och en underliggande grund till vår substansvärdetillväxt.

Några av våra noterade innehav som har utvecklats väl under året är Humble Group med +16,5% och Sprint Bioscience med +204,3%. I båda innehaven finns starka entreprenörsteam och vi har varit med från start och varit en långsiktig, aktiv investerare, vilket vi bedömer krävs för att lyckas komma igenom tidiga faser och den så kallade dödens dal och nå lönsamhet och tillväxt.

Det finns även onoterade innehav som ökat sin värdering under året som exempel Cling System med +182,2%, One Two Analytics med 101,3% samt Tribonex med +85,3%. De båda första är tidiga SaaS bolag inom hållbarhet och hälsa där vi investerat från start tillsammans med internationella specialiserade Venture capital bolag, vilket vi bedömer har varit en framgångsfaktor hittills och där vi är den aktiva parten på plats nära entreprenörsteamet.

Även i Tribonex inom hållbarhet har vi tagit in ett internationellt specialiserat Venture capital bolag som även finns representerat i Sverige, för att vi tillsammans ska bli starkare i den internationella tillväxten.

Vi har även ett antal onoterade bolag som ligger still värdemässigt men utvecklas bra beroende på att vi under året inte behövt ta in några nya investerare till exempel, inom hälsa Mendi Innovation och Verdure Group.


I några onoterade innehav som Virtual eTraining och Speedment har vi även gjort nedskrivningar bland annat beroende på att vi inte gjort någon kapitalanskaffning med nya externa ägare. Alelion Energy Systems problem kom hastigt och oväntat och utfallet av konkursen är ännu inte klar men vi har dragit viktiga lärdomar inför framtiden.

 HJMBJgr-R-HyxMH1x-A

Framtiden ser bättre ut än förra året vid den här tiden, och innebär att vi fortsätter arbeta aktivt med våra portföljbolag i sina respektive tillväxtresor och värdeskapande samt fortsätter att samarbeta med internationella specialiserade Venture capital bolag och andra partners.

Vår inriktning inom teknik, hälsa och hållbarhet har fungerat bra under året och känns ännu bättre framåt. Det är svårt att förutsäga framtiden men vi känner att våra portföljbolag är väl positionerade för tillväxt och lönsamhet.

Jag ser fram emot ett spännande 2024 och att få hålla Er uppdaterade.



Rune Nordlander
t.f. VD First Venture Sweden AB

Finansiell sammanställning verksamhetsåret 2023

First Venture Sweden AB (publ) 559124-1251 - Årsredovisning 2023


FINANSIELL SAMMANSTÄLLNING

Förändringen av substansvärdet under kalenderåret 2023 uppgick till +6,6% efter nedskrivningar i bokslutet. First North All-share Index avkastade -8,1% under samma period.

TSEK	31 december 2023	31 december 2022
Substansvärde	243 168	228 037
Substansvärde per aktie (SEK)	6,48	6,07
Likvida tillgångar och Övriga investeringsinstrument	13 290	38 999
Likvida tillgångar och Övriga investeringsinstrument per aktie (SEK)	0,35	1,04

TSEK	Helår 2023	Helår 2022
Rörelsens kostnader	-13 694	-15 141
Rörelseresultat	-13 694	-15 301

TSEK	31 december 2023
Noterade innehav	78 115
Onoterade innehav	151 764
Övriga investeringsinstrument*	8 680
Likvida tillgångar**	4 610



*Avser skuldebrev i existerande portföljbolag med olika löptid

**Inkluderar kassa om ca 0,3m SEK, kortfristig fordran om 2m SEK samt kapitalförsäkring med noterade innehav om ca 2,3m SEK

VÄSENTLIGA HÄNDELSE UNDER RÄKENSKAPSÅRET

- I februari skrev First Venture ner en kortfristig fordran om ca 10 mkr, då lånet inte återbetalats av Uwrap Finance AB på förfallodagen samt då det fanns osäkerhet kring gäldenärens förmåga att återbetala lånet i närtid beslutade First Venture att skriva ner lånet till 0 kr till dess tydligare besked om återbetalning lagts fram av gäldenären.
- I juni meddelade First Venture att 6 Mkr erhållits från Unwrap Finance AB efter förlikning.
- I juni meddelade First Venture att VD David Wendel kommer vara föräldraledig från sin tjänst under perioden 14 augusti 2023 till och med den 19 januari 2024. Under föräldraledighet kommer Rune Nordlander, medgrundare och fd VD för First Venture, att tillträda rollen som tillförordnad VD.
- I juli meddelade First Venture att VD David Wendel har sagt upp sin anställning hos bolaget med 6 månaders uppsägningstid. Rune Nordlander tillträder som tillförordnad VD.
- I november meddelade First Venture att styrelseledamoten Elise Fahlén har informerat bolaget om sin avsikt att lämna styrelsen på egen begäran och att bakgrunden till beslutet är att hennes nya anställningen inte är förenlig med externa styrelseuppdrag.

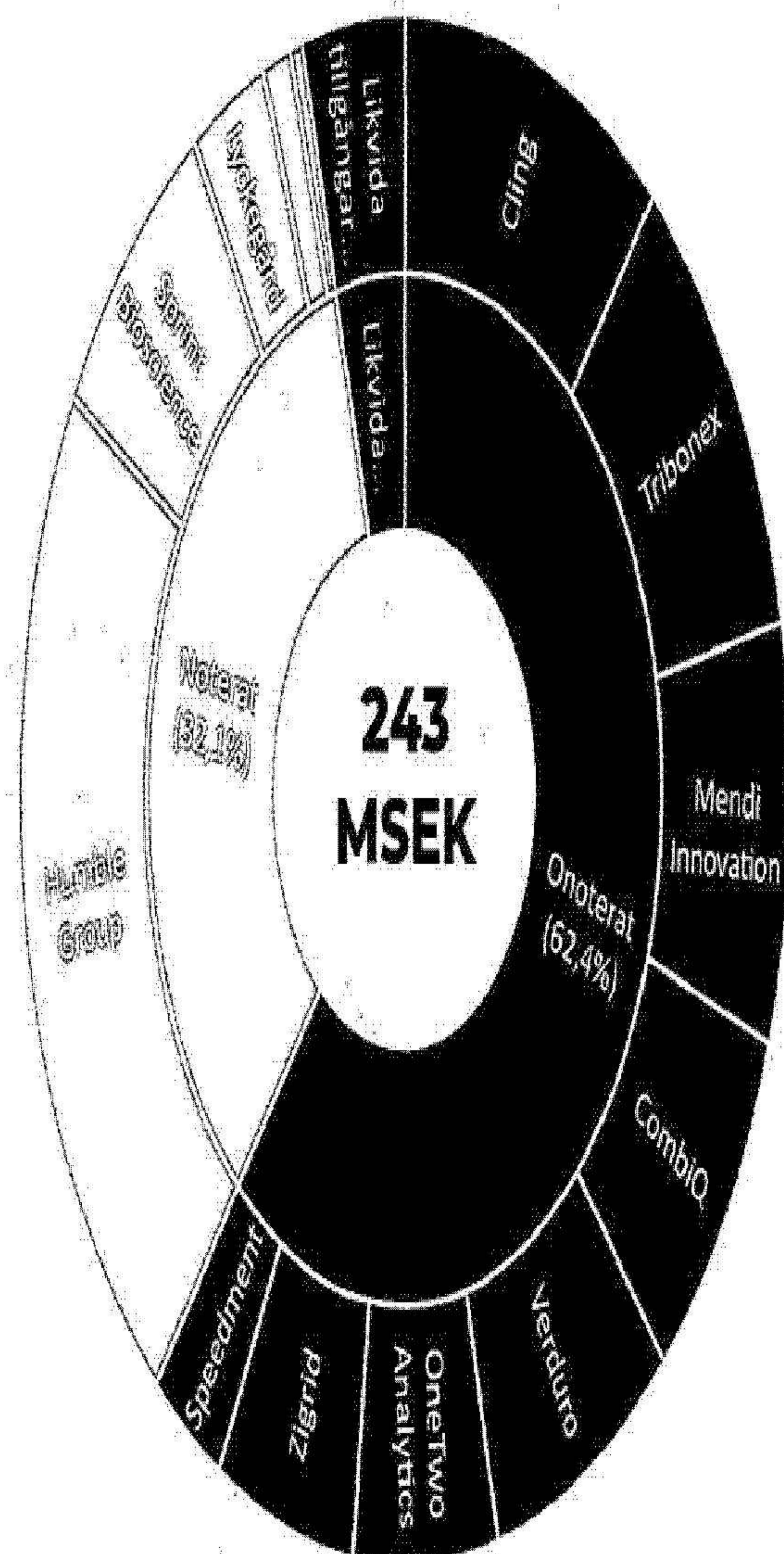
VÄSENTLIGA HÄNDELSE EFTER RÄKENSKAPSÅRET SLUT

- Kallelsen till extra bolagstämma i First Venture gick ut den 26 mars 2024.
- First Venture höll den 18 april 2024 extra bolagsstämma varvid den särskilda granskarens yttrande lades fram.

Substansvärde

First Venture Sweden AB (publ) 559124-1251 - Årsredovisning 2023

PORTFÖLJFÖRDELNING



Hälsa

52,1%

Hållbarhet

30,1%

Teknologi

12,4%

SUBSTANSVÄRDE PER 31 DECEMBER 2023

Bolag	Ägarandel	Sektor	Substansvärde (SEK)*	Andel (%)
Humble Group	0,98%	Hälsa	49 337 865	20,3%
Cling Systems	10,49%	Hållbarhet	26 070 219	10,7%
Tribonex	46,7%	Hållbarhet	24 346 847	10,0%
Mendi Innovations	23,63%	Hälsa	20 617 532	8,5%
Sprint Bioscience	14,19%	Hälsa	17 189 462	7,1%
CombiQ	32,70%	Teknologi	18 629 180	7,7%
Verduro Group	30,90%	Hälsa	18 440 000	7,6%
OneTwo Analytics	10,05%	Hälsa	14 071 553	5,8%
Zigrid	24,38%	Hållbarhet	13 627 075	5,6%
Lyckegård	9,09%	Hållbarhet	7 519 834	2,9%
Speedment	24,19%	Teknologi	4 911 498	2,0%
Knodd Vård	3,18%	Hälsa	4 516 600	1,9%
Virtual eTraning	24,32%	Teknologi	4 055 552	1,7%
Kilifarö	30,29%	Teknologi	2 831 476	1,2%
Mindforce Gamelab	3,86%	Hälsa	2 307 528	0,9%
Dlaboratory	3,7%	Hållbarhet	1 236 402	0,5%
Övriga innehav			169 942	0,1%
Total			229 878 565	94,6%
Övriga investeringsinstrument*			8 679 911	3,6%
Likvida tillgångar**			4 610 302	1,9%
Substansvärde			243 168 778	100,0%

HJMBJgr-R-HyzdNH1xr-A för värderingsprinciper

*Avser skuldebrev i existerande portföljbolag med olika löptid

** Inkluderar kassa om ca 0,3m SEK, kortfristig fordran om 2m SEK samt kapitalförsäkring med noterade innehav om ca 2,3m SEK

Substansvärdet och värdeutveckling kärninvesteringar

Substansvärdet

First Ventures substansvärdet per 31 december 2023 uppgick till ca 243 MSEK efter nedskrivningar i bokslutet (228), motsvarande 6,48 kr per aktie (6,07).

Under året ökade substansvärdet med +6,6% efter nedskrivningar i bokslutet. Jämförelsevis minskade First North All Share-index med -8,1% under samma period.

Omvärderingar

Följande onoterade innehav har skrivits ner under bokslutsarbetet, Virtual eTraining och Speedment med ca 3,5 MSEK. Samt under kvartal fyra, Övriga innehav med ca 2,5 MSEK.

Alelion Energy Systems meddelade den 4 november att kunds vägran att uppfylla en bindande order på högspänningsbatterisystem uppgående till 150 MSEK har lett till en akut brist på likviditet och tvingat företaget att skicka in sin konkursansökan. Konkurshantering pågår.

Värdeutveckling kärninvesteringar

Värdeutveckling för First Ventures kärninvesteringar återfinns i tabellen till höger och uppgår totalt till +12,3% under året, justerat för följdinvesteringar under 2023 och nedskrivningar i bokslutet.

Avyttringar

Under hösten 2023 avyttrades hela innehavet i Copperstone Resources.

Värdeutveckling kärninvesteringar

Bolag	Värdering 31 december 2023	Värdering 31 december 2022	Förändring
Humble Group	49 337 865	42 336 050	+16,5%
Tribonex	24 346 847	11 050 800	+120,3%
Cling Systems	26 070 219	8 600 003	+203,1%
Mendi Innovations	20 617 532	20 617 532	-
CombiQ	18 629 180	16 238 100	+14,7%
Verduro Group	18 440 000	18 440 000	-
Sprint Bioscience	17 189 462	5 649 363	+204,3%
OneTwo Analytics	14 071 553	6 741 500	+108,7%
Zigrid	13 627 075	10 598 140	+13,5%
Lyckegård	7 519 834	8 231 627	-8,6%
Speedment	4 911 498	7 363 565	-33,3%
Virtual eTraining	4 055 552	5 069 440	-20%
Knodd Vård	4 516 600	4 516 600	-
Kiliaro	2 831 476	7 259 722	-61,0%
Mindforce Gamelab	2 307 528	2 788 200	-17,2%
Diaboratory	1 236 402	2 102 510	-41,2%
Alelion Energy Systems	0	6 980 769	-100%
Följdinvesteringar under 2023, se sid 16	-22 439 949		
Totalt kärninvesteringar	207 268 674	184 583 921	+12,3%

Kärninvesteringar



The Humble Group är ett ungt, dynamiskt och innovativt FMCG-bolag som producerar produkter som är bra för både människa och planet. Gruppen består just nu av mer än 40 företag inom snabbväxande marknadssegment såsom hälsosam mat och snacks, samt hållbar skönhet och hälsa.

Med hållbarhet som ledstjärna bygger The Humble Group en plattform för att skapa synergier och en struktur för ökad tillväxt och lönsamhet inom gruppens bolag.

The Humble Groups strategi är att växa organiskt och genom förvärv, där The Humble Group stöttar de förvärvade bolagen, som alla drivs av starka entreprenörsteam och som vill göra planeten till en bättre plats.

Bolaget hade 2023 en nettoomsättning på 7 050 Mkr samt en EBITA på 584 Mkr.

The Humble Group är noterat på Nasdaq First North Growth Market.

First Venture har varit engagerad i bolaget sedan start.

20,3% av substansvärdet per 31 dec 2023

Ägarandel 0,98%

Sprint Bioscience

Sprint Bioscience är en del av den nya svenska läkemedelsindustrin med fokus på innovation och utveckling. Bolaget utvecklar småmolekylära läkemedelskandidater från idé till prekliniskt läkemedelsprojekt, redo för licensiering till den internationella läkemedelsmarknaden, med fokus på att utveckla läkemedel mot cancer.

Bolaget grundades 2009 med visionen att bygga ett svenskt långsiktigt läkemedelsbolag med spetskompetens inom preklinisk läkemedels-utveckling.

Sprint Biosciences affärsmodell bygger på att identifiera, starta och driva projekt för läkemedelsutveckling och utlicensiera dessa projekt i preklinisk fas till den globala läkemedelsindustrin.

Bolaget hade 2023 en nettoomsättning på 50,5 Mkr samt en EBITDA på -0,8 Mkr.

Bolaget är noterat på Nasdaq First North Premier Growth Market.

7,1% av substansvärdet per 31 dec 2023

Ägarandel  4,8%



Zigrid utvecklar en teknisk lösning som producerar förnybar energi genom att tillvarata spillvärme, huvudsakligen från olika industrier. Zigrids teknik har möjlighet att generera förnybar energi från så låga temperaturer som 50 grader celsius.

Genom Zigrids produkter kan t.ex. stora industrier minska sina koldioxidutsläpp samtidigt som inköpen av elektricitet från kraftnätet kan reduceras. Något som både gynnar miljön och kundernas lönsamhet.

Den första pilotanläggningen är i gång hos stålgiuteriet BAETTR i Guldsmedshyttan och ett genombrott har nåtts med finansiering framåt. European Innovation Council med en finansieringsbudget på 349 MEUR har under hösten 2023 utsett Zigrid som ett av 47 EU företag som tilldelats finansiering. Det sker i två steg först ett bidrag på 2,5 MEUR och därtill en option på en större aktieinvestering efter uppnådda milstolpar

First Venture ser Zigrids teknik som ett naturligt komplement till bland annat sol- och vindkraft.

5,6% av substansvärdet per 31 dec 2023

Ägarandel 24,4%

Kärninvesteringar

First Venture Sweden AB (publ) 559124-1251 - Årsredovisning 2023



Mendi Innovations är ett bolag som utvecklar produkter inom neurofeedback. Neurofeedback är något som det forskats på sedan 1960-talet och det beskrivs som en slags avancerad teknik för att kunna reglera hjärnans aktivitet. Tekniken använder sig av EEG eller andra tekniker för att analysera hjärnaktiviteten hos användaren.

Mendis produkt består dels av ett pannband med sensorer som läser av hjärnans aktivitet. Pannbandet kommer med en tillhörande app där kunden kan avläsa sin hjärnaktivitet och ta del av träningspass för att t.ex. förbättra sitt fokus.

Mendi har revolutionerat neurofeedback-marknaden genom att möjliggöra den här typen av tester i hemmet istället för att behöva söka hjälp på klinker för att få samma typ av information.

8,5% av substansvärdet per 31 dec 2023

Ägarandel 23,6%



One Two Analytics (tidigare Digital Diabetes Analytics) har tagit fram en AI/ML-baserad tjänst för förbättrad monitorering och kontroll av diabetes. Bolagets AI/ML-teknologi analyserar glykosdata från s.k. glykossensorer (CGMs) och analyserar inte bara blodsockervärden, utan kan även tolka grundorsaken bakom glykosvariationerna.

Bolagets teknologi nyttjas idag av såväl läkare och vårdbranschen som personer som lever med diabetes och diabetesforskare. Teknologin är applicerbar på diabetes typ-1 och typ 2 samt pre-diabetes där bolagets teknologi kan användas för att hjälpa personer i riskzonen att undvika diabetes typ 2.

En av världens främsta investerare inom diabetesteknologi, Swiss Diabetes Venture Fund, valde att medinvestera parallellt med First Venture.

5,8% av substansvärdet per 31 dec 2023

Ägarandel 10,0%



Cling Systems har utvecklat en tjänst för att göra det billigare och enklare återanvända och återvinna litium jon-batterier.

Denna typ av batterier hamnar idag i ett fragmenterat återvinningssystem som inte tidigare har aggregerats och gjorts sökbar. Effekten av detta är att innehavare av litium jon-batterier inte har någonstans att vända sig för att sälja begagnade batterier, samtidigt som köpare av batterier inte kan nå säljarna.

Genom Clings plattform, den digitala gruvan, ges t.ex. producenter av litium jon-batterier en möjlighet att köpa uttjänta batterier som kan användas för att tillverka nya. Dessutom ger Clings plattform ett stort antal batterier ett andra liv.

I Cling valde Truck Ventures USA att investera parallellt med First Venture.

10,7% av substansvärdet per 31 dec 2023

Ägarandel 10,5%

Kärninvesteringar



Lyckegård är ett innovativt företag som verkar för att ge lantbrukare bättre möjligheter att bedriva ett hållbart jordbruk. Detta gör bolaget genom att stå vid lantbrukarens sida och erbjuda såväl rådgivning som innovativa lösningar för ett skonsammare nyttjande av jorden. Alltid med fokus på hållbarhet, effektivitet och lönsamhet.


Affärsmodellen bygger på att erbjuda lantbrukare förutsättningarna för att bedriva ett hållbart jordbruk med reducerad användning av kemiska sprutmedel, genom att hålla marken bevuxen en stor del av året, sunda växtföljder och effektiva mekaniska metoder.

Water formades som ett självständigt affärsområde efter att Östorps Bevattning förvärvades under hösten 2022 och är inriktat mot bevattning av grönytor och jordbruk genom installation, rådgivning och service av fullständiga bevattningssystem.

Lyckegård är noterat på Nasdaq First North Growth Market.

2,9% av substansvärdet per 31 dec 2023

Ägarandel 9,1%



CombiQ ökar effektiviteten, minskar risken och förbättrar vinsten genom automatisering och digitalisering av industriföretag.


Bolaget levererar en helhetslösning för Industriell Internet of Things där elektroniken, molntjänst och CombiQs samarbete med kunden gör industrin effektivare och lönsammare.

Kärnan i CombiQs erbjudande är CombiQcloud, en molntjänst där data från maskiner skapar insikt och beslutsunderlag. Enkelt uttryckt får CombiQs teknik maskiner att prata.

Behovet av en ökad utvecklingstakt inom Industrial Internet of Things (IIOT) har varit tydlig under de senaste åren. Bolag med maskiner eller maskinparkar ser en stor uppsida i att bättre förstå sina maskiner och kunna optimera sin dagliga drift och spara energi.

7,7% av substansvärdet per 31 dec 2023

Ägarandel 32,7%



Kiliaro utvecklar produkter för att på ett så enkelt och tryggt sätt som möjligt dela minnesvärda ögonblick. Kiliaro är nästa generation bildgalleriapplikation för privatpersoner och bolaget har utvecklat en modern fotogalleriapplikation. I applikationen kan man utföra lagring, delning, socialisering och organisering.

Bolagets har ett konkurrenskraftigt erbjudande av molnlagring med obegränsat utrymme samt höga krav på integritet och säkerhet.

Via det helägda dotterbolaget Sosyopix, som är marknadsledande inom fotoprint i Turkiet, erbjuds även fotoböcker och andra produkter inom framkallning av foton till konkurrenskraftiga priser. Bolaget förvärvades under 2023.

Kiliaro är noterat på Nasdaq First North Growth Market.

1,2% av substansvärdet per 31 dec 2023.

Ägarandel 30,3%

Kärninvesteringar

First Venture Sweden AB (publ) 559124-1251 - Årsredovisning 2023



Knodd Vård AB driver en digital plattform för barnhälsa. Genom Knodds tjänst får föräldrar support, guidning och vård, dels genom korta digitala kurser (t.ex. hjärt- och lungräddning för barn) och dels genom Knodds digitala vårdtjänst som är bemannad av läkare och sjuksystrar specialiserade på pediatrik/barnsjukvård.

Bolaget har nu öppnat en egen vårdcentral i Malmö som riktar sig både till barn och vuxna.

Bolaget växer organiskt och tillväxten bygger på en i branschen oöverträffad kundnöjdhet, något som tydligt framgår av tjänstens betyg på App Store, med ett genomsnittligt betyg på 4.98/5.0. Ett oöverträffat betyg inom vårdbranschen.

1,9% av substansvärdet per 31 dec 2023

Ägarandel 3,2%



Verduro Group är en bolagsgrupp som driver bolag inom wellness och förebyggande hälsa. Ett starkt team med Fredrik Paulún i spetsen driver Verduro Group med sina dotterbolag.

Verduro Group består idag av

Verduro light Therapy som driver sveriges ledande varumärke inom rödljusterapi, Nutrilight. Bolaget har en stark tillväxt och erbjuder en bred portfölj av produkter som optimerar hälsan både förebyggande samt lindrar smärta och är vetenskapligt beprövad att hjälpa mot en lång rad hälsotillstånd.

Svenska Näringsakademien som driver digitala kurser inom kost och näring.

Svensk Provtagning som erbjuder hälsokontroller via blodprov där kunden beställer provtagningspaket med viktiga biokemiska och fysiologiska indikationer som kan identifiera hälsorisker långt innan symptomen blir synliga.

7,6% av substansvärdet per 31 dec 2023

Ägarandel 30,9%



Mindforce Game Labs vill hjälpa människor att förbättra hälsan genom meningsfulla mobilspel. Bolaget har genom forskning kvantifierat och strukturerat kraften i mobilspel i syfte att få patienter att fullfölja sin behandling och ändra sin livsstil.

Mindforce utvecklar framtidens behandlingsmetod för psykisk ohälsa genom att kombinera patienters medicinering med digitala terapier. Idén baseras på forskning från KTH- och Stanfordprofessorn Emma Lundberg, som också är grundare till Mindforce. I dagsläget följer enbart 30-60% av patientkollektivet den medicineringsplan som deras läkare föreskrivit. Det behövs en förändring av detta beteende för att medicineringen ska vara effektiv.

0,9% av substansvärdet per 31 dec 2023.

Ägarandel 3,9%

Kärninvesteringar

First Venture Sweden AB (publ) 559124-1251 - Årsredovisning 2023




Tribonex utvecklar och producerar ytbeläggning i syfte minimera friktion och öka hållbarheten för mekaniska komponenter utan att påverka dess prestanda. Den patenterade tekniken har kostat ca 150 mkr att utveckla och används idag av ett flertal större globala aktörer inom bilindustrin.

Tekniken är applicerbar på i stort sett alla stål- och järnkomponenter och de friktionsreducerande effekter som ytbehandlingen medför skapar lägre energiförbrukning och lägre kostnader. Tekniken har historiskt främst använts på förbränningsmotorer i syfte att öka effekt och reducera bränsleförbrukning, men sedan 2022 har bolagets fokus ställts om till att huvudsakligen avse eldrivna fordon och industriella applikationer.

En omställning som vi ser odelat positivt på och som samtidigt skapar stark tillväxt för bolag med produkter och tjänster som främjar och underlättar denna omställning. Genom Tribonexs teknik, kunskap och kundrelationer har bolaget stora möjligheter att bli marknadsledande inom hållbar ytbehandling.

10,0% av substansvärdet per 31 dec 2023

Ägarandel 46,7%



Dlaboratory Sweden AB (dLab) är ett svenskt SaaS-bolag som erbjuder realtidsövervakning och optimering av elnät till operatörer och ägare världen över. Genom dLabs lösningar kan elnätsoperatörer minska frekvensen och omfattningen av elnätsavbrott, problem som årligen kostar samhället flera miljarder dollar, samt kraftigt reducera underhållskostnaderna för elnätet.

Under 2021 förvärvade dLab den svenska leverantören av inspektionstjänster, Svensk Linjebesiktning. De är en innovativ, oberoende inspektionspartner för ägare och operatörer av kraft-, telekom- och järnvägsinfrastruktur.

dLab är noterat på Nasdaq First North Growth Market.

0,5% av substansvärdet per 31 dec 2023

Ägarandel 3,7%



Virtual eTraining utvecklar och säljer produkter inom eLearning och dokumenthantering. Bolagets främsta produkter, Taggis och DocBrowser, används av bolag som TUI, GE, SAS, Skistar och Radisson.


Genom bolagets produkter ges kunderna verktygen som behövs för att ta fram skräddarsytt och interaktivt digitalt utbildningsmaterial, bland annat med hjälp av 360-gradiga panoramabilder samt för effektiv hantering av dokumentation.

1,7% av substansvärdet per 31 dec 2023

Ägarandel 24,3%

Kärninvesteringar

First Venture Sweden AB (publ) 559124-1251 - Årsredovisning 2023



Speedment utvecklar och kodar verktyg och produkter baserade på Java.

Under de senaste åren har i stort sett alla branscher genomgått en snabb digitalisering. Detta har medfört stora fördelar och har underlättat för många bolag. Samtidigt ställer digitaliseringen högre krav på agila tekniska lösningar.

Denna typ av verktyg och produkter utvecklas av Speedment i syfte att förbättra dataanvändning till rimliga kostnader med korta ledtider.

2,0% av substansvärdet per 31 dec 2023

Ägarandel 24,2%

Finansiell översikt

Investeringar och avyttringar

Bolagsstämmor 2023

Totalresultat

Bolagets resultat för året uppgick till -41,1 MSEK (-69,9), motsvarande -1,09 (-1,86) kr/aktie.

Skatt

First Venture Sweden AB uppfyller inte kraven på ett investmentföretag i skatterättslig mening och blir således beskattat för vinster och utdelningar på direktägda icke näringsbetingade aktier och andelar. Utdelningar och vinster på näringsbetingade innehav är inte skattepliktiga. Det finns inga uppbokade skatter för perioden.

Likviditet, soliditet och balansräkning

Likvida tillgångar och Övriga investeringsinstrument uppgick per den 31 december 2023 till ca 13,3 MSEK, jämfört med ca 38,9 MSEK per den 31 december 2022. Eget kapital uppgick per den 31 december 2023 till ca 179 MSEK, jämfört med 220,0 MSEK per den 31 december 2022. Soliditeten uppgick till 86,0% procent.

Transaktioner med närstående

Inga transaktioner med närstående har genomförts under perioden.

Förslag till vinstdisposition

Styrelsen avser att inte föreslå någon utdelning.

Under perioden har en större och sju mindre följdinvesteringar gjorts. En mindre avyttringar har genomförts.

Investering	Belopp
Kiliaro	7,6 MSEK
Tribonex	3,9 MSEK
Alelion Energy Systems	3,6 MSEK
Lyckegård	3,1 MSEK
Cling Systems	1,8 MSEK
Zigrid	1,6 MSEK
OneTwo Analytics	0,5 MSEK
Mindforce Gamelab	0,3 MSEK
Totalt	22,4 MSEK

Avyttringar	Belopp
Copperstone Resources	2,4 MSEK
Totalt	2,4 MSEK

Årsstämma 2023

Årsstämman för bolaget hölls den 16 maj 2023.

Under stämman bemyndigades bolagets styrelse att fatta beslut om nyemission.

Vidare beslutades att utfärda tecknings-optioner som en del av bolagets incitamentsprogram.

Aktien & största aktieägare

First Venture Sweden AB (publ) 559124-1251 - Årsredovisning 2023

Aktien

First Venture Sweden ABs (publ) aktie handlas under ticker FIRST-B på Nasdaq First North Growth Market sedan 2 juli 2021.

Aktiehandel under 2023

Under verksamhetsåret har totalt 4 200 554 aktier omsatts. Antalet transaktioner under perioden uppgick till 4 398 st med ett genomsnittligt värde per avslut om 2 809 kr.

Antal aktier

I slutet av kvartalet uppgick antalet aktier till 37 524 206 fördelat på två aktieslag där varje A-aktier motsvarar tio röster och varje B-aktie motsvarar en röst.

Totalt har 750 000 teckningsoptioner erbjudits till anställda i bolaget.

	Helår 2023	Helår 2022
Lägsta kurs (SEK)	2,20	3,50
Högsta kurs (SEK)	4,505	7,59
Kursutveckling	-27,8%	-47,5%
Antal omsatta aktier	4 200 554	10 959 408
Antal avslut	4 398	10 620
Snittvärde/avslut (SEK)	2 809	5 073

Största aktieägare per 2023-12-31	A-aktier	B-aktier	Procent av aktier	Procent av röster
Första Entreprenörfonden i Norden AB*	835 000	789 602	4,3%	20,3%
Rutger Arnhult, M2 Gruppen Asset Management AB		7 901 438	21,1%	17,5%
Håkan Roos, Roosgruppen AB		3 308 178	8,8%	7,4%
Buntel AB		2 860 000	7,6%	6,4%
Tham Special Investment AB		2 170 769	5,8%	4,8%
Movenio Fastighet AB		1 650 000	4,4%	3,7%
Avanza Pension		1 203 753	3,2%	2,7%
Swedbank Försäkring		1 051 241	2,8%	2,3%
Lodet AB		747 459	2,0%	1,7%
Stefan Eriksson		625 917	1,7%	1,4%
Övriga		14 380 849	38,3%	31,8%
Totalt	835 000	36 689 206	100,0%	100%
Summa aktier		37 524 206		

 HJMBJgr-R-HyxMNIxt-A

* Första Entreprenörfonden i Norden AB ägs indirekt via ägarbolag till 50 % vardera av Rune Nordlander och Peter Werme

Finansiella Rappporter

Förvaltningsberättelse	19
Resultaträkning	21
Balansräkning	22
Förändring eget kapital	24
Kassaflödesanalys	25
Redovisningsprinciper och noter	27

Förvaltningsberättelse

Styrelsen och den verkställande direktören för First Venture Sweden AB, 559124-1251, med säte i Stockholm får härmed avge årsredovisning för räkenskapsåret 2023-01-01 - 2023-12-31.

Allmänt om verksamheten

First Venture Sweden AB (publ) är ett investeringsbolag som investerar i onoterade och noterade tillväxtbolag verksamma inom branscherna teknik, hälsa och hållbarhet. Bolaget grundades 2004 av Peter Werme och Rune Nordlander, då som Första Entreprenörfonden. Under 2020 bytte verksamheten namn till First Venture Sweden AB.

First Venture skapar värde till sina aktieägare genom att som långsiktig och aktiv ägare investera i bolag som drivs av entreprenörsteam med driv och förmåga att bygga framtidens företag.

Under 2021 noterades First Venture Sweden AB (publ) på Nasdaq First North. Genom noteringen ger First Venture allmänheten en möjlighet att investera i onoterade bolag som i annat fall hade varit svåra att nå.

First Ventures mål är att generera god riskjusterad avkastning till sina aktieägare genom kapitaltillväxt och investeringsintäkter, främst genom att investera i verksamheter i vilka First Venture kan agera som en långsiktig och aktiv ägare.

Per den 31 december 2023 bestod portföljen av 16 bolag där de största innehaven bestod av Humble Group AB, Cling Systems AB, Tribonex AB och Mendi Innovations AB.

Affärsmodell och investeringsstrategi

First Venture investerar i tillväxtbolag inom teknik, hälsa och hållbarhet. Dessa branscher genomgår strukturella förändringar som innebär en möjlighet för nya aktörer att på relativt kort tid ta marknadsandelar i dessa stora och väletablerade branscher, något som för investerare innebär en möjlighet till god riskjusterad avkastning.

Inom dessa tre branscher är det bolag som står inför en nära förestående kommersialisering som är det huvudsakliga intresset för First Ventures investeringsstrategi.

Investeringsstrategin bygger vidare på att identifiera entreprenörsteam som har passionen, drivet och förutsättningarna för att kunna genomföra bolagets kommersialisering på ett adekvat sätt.

Till dessa bolag vill First Venture dels bidra med långsiktigt kapital för att möjliggöra en fortsatt tillväxt och dels med kompetens och nätverk för att underlätta tillväxtresan. I samtliga kärninvesteringar eftersträvar First Venture att bygga en transparent och långsiktig relation med entreprenörerna i portföljbolagen.

First Venture strävar efter att över tid ha en välbalanserad portfölj där bolagets kapital används till såväl nya investeringar som i följdinvesteringar i befintliga portföljbolag. Innehav kan komma att säljas om First Venture exempelvis ser en större investeringspotential i andra bolag.

Vid samtliga investeringar är faktorer som miljö, socialt ansvar och etik viktiga för First Venture.

Antal A och B aktier och kvotvärde

A-aktier 835 000	kvotvärde 0,1 kr
B-aktier 36 689 206	kvotvärde 0,1 kr

Väsentliga händelser under räkenskapsåret

- I februari skrev First Venture ner en kortfristig fordran om ca 10 mkr, då lånet inte återbetalats av Unwrap Finance AB på förfallodagen samt då det fanns osäkerhet kring gäldenärens förmåga att återbetala lånet i närtid beslutade First Venture att skriva ner lånet till 0 kr till dess tydligare besked om återbetalning lagts fram av gäldenären.
- I juni meddelade First Venture att 6 Mkr erhållits från Unwrap Finance AB efter förlikning.

- I juni meddelade First Venture att VD David Wendel kommer vara föräldraledig från sin tjänst under perioden 14 augusti 2023 till och med den 19 januari 2024. Under föräldraledighet kommer Rune Nordlander, medgrundare och fd VD för First Venture, att tillträda rollen som tillförordnad VD.

- I juli meddelade First Venture att VD David Wendel har sagt upp sin anställning hos bolaget med 6 månaders uppsägningstid. Rune Nordlander tillträder som tillförordnad VD.

- I november meddelade First Venture att styrelseledamoten Elise Fahlén har informerat bolaget om sin avsikt att lämna styrelsen på egen begäran och att bakgrunden till beslutet är att hennes nya anställningen inte är förenlig med externa styrelseuppdrag.

Väsentliga händelser efter räkenskapsårets slut

- Kallelsen till extra bolagsstämma den 18 april i First Venture gick ut den 26 mars 2024.
- First Venture höll den 18 april 2024 extra bolagsstämma varvid den särskilda granskarens yttrande lades fram.

Förvaltningsberättelse

Investeringar rapportperioden

Under 2023 gjordes en större och sex mindre investeringar enligt nedan.

Bolag	Investerat belopp
Kiliaro	ca 7,6 MSEK
Tribonex	ca 3,9 MSEK
Alelion Energy Systems	ca 3,6 MSEK
Lyckegård	ca 3,1 MSEK
Clinq Systems	ca 1,8 MSEK
Zigrid	ca 1,6 MSEK
OneTwo Analytics	ca 0,5 MSEK
Mindforce Gamelab	ca 0,3 MSEK
Totalt	ca 22,4 MSEK

Resultat

Rörelseresultatet uppgick till -13,7 MSEK (-15,0 MSEK). Årets resultat uppgick till -41,1 MSEK (-69,9 MSEK).

Substansvärde

Substansvärdet per 31 december 2023 uppgick till ca 243 MSEK efter nedskrivningar i bokslutet (228), motsvarande 6,48 kr per aktie (6,07). Under året ökade substansvärdet med +6,6% efter nedskrivningar i bokslutet. Jämförelsevis minskade First North All Share-index med -8,1% under samma period.

Värdutveckling kärninvesteringar

Värdutveckling för kärninvesteringar återfinns i tabellen sidan 9 och uppgår totalt till +12,3% under året, justerat för följdinvesteringar under 2023 och nedskrivningar i bokslutet.

Kassaflöde och investeringar

Kassaflödet från den löpande verksamheten uppgick under året till -6,7 MSEK (-14,5 MSEK).

Kassaflödet från investeringsverksamheten uppgick under året till -10,6 MSEK (-71,1 MSEK).

Kassaflödet från finansieringsverksamheten uppgick under året till 0 MSEK (0 MSEK).

Flerårsöversikt (Tkr)	2023	2022	2021	2020	2019
Balansomslutning	208 428	248 203	354 955	79 874	18 557
Avkast. på sysselsatt kap. (%)	-7,6	-1,5	-3,1	-1,5	-3,8
Avkastning på eget kap. (%)	-22,9	-24,3	-8,6	-6,7	-14,5
Soliditet (%)	86,0	88,8	81,6	99,5	100,0

*Avser skuldebrev i existerande portföljbolag med olika löptid

** Inkluderar kassa, kortfristig fordran samt kapitalförsäkring med noterade innehav

Likviditet och finansiering

Per den 31 december 2023 uppgick bolagets likvida tillgångar** och Övriga investeringsinstrument* till 13,3 MSEK (38,9 MSEK).

Finansiella risker

Värderingsrisker

Per den 31 december 2023 bestod ca 62 procent av First Ventures portfölj av onoterade innehav. Uppskattningar av verkligt värde på onoterade portföljbolag är komplicerade och baseras på observerbara marknadsdata eller, om sådana uppgifter saknas, andra värderingstekniker vid tidpunkten för värdering och antaganden om framtida utveckling. Det finns en risk att uppskattningar av verkligt värde är felaktiga och att dessa värden kan förändras väsentligt.

Förändringar i verkligt värde kan medföra betydande förändringar i värdet av First Ventures finansiella anläggningstillgångar och intäkter i form av värdeförändringar av bolagets värdepappersinnehav samt First Ventures resultat över olika rapporteringsperioder, vilket i sin tur kan ha en väsentlig negativ påverkan på First Ventures verksamhet, finansiella ställning och framtidsutsikter.

Likviditetsrisker

Likviditetsrisk avser risken att ett bolag inte kan uppfylla sina betalningsåtaganden. I händelse av att befintliga resurser inte uppfyller de åtaganden som First Venture förbundit sig till kan Bolaget behöva söka ytterligare finansiering. Tillgängligheten av ytterligare finansiering beror på ett antal faktorer, såsom marknadsförhållanden, den generella tillgängligheten av kredit, mängden affärsverksamhet, den övergripande tillgängligheten av kredit till sektorn för finansiella tjänster, samt First Ventures kreditvärdighet och kreditkapacitet.

Oro, störningar eller liknande på finansmarknaden kan även vara faktorer som kan komma att påverka tillgången till kapital och First Ventures möjlighet att säkra ytterligare finansiering. En svag likviditet kan även medföra att First Venture inte har möjlighet att delta i finansieringsrundor hos portföljbolagen, vilket hade inneburit utspädning av First Ventures ägande och eventuellt negativ påverkan på First Ventures finansiella resultat.

Förslag till vinstdisposition

Styrelsen föreslår att till förfogande stående vinstmedel (kr):

balanserad vinst	-85 140 890
fri överkursfond	301 274 203
årets förlust	-41 052 734
	175 080 578
disponeras så att i	
delning överföres	175 080 578

Styrelsen avser att inte föreslå någon utdelning för 2023

Resultaträkning

Belopp i Tkr	Not	Helår 2023	Helår 2022
Rörelsens intäkter			
Nettoomsättning		-	-
Övriga rörelseintäkter		-	110
		-	110
Rörelsens kostnader			
Övriga externa kostnader	2,3	-9 328	-11 092
Personalkostnader	4	-4 366	-4 049
		-13 694	-15 141
Rörelseresultat		-13 694	-15 031
Resultat från finansiella poster			
Resultat från andelar i koncernföretag	5	-2 662	131
Nedskrivningar av finansiella anläggningstillgångar	6	-21 145	-37 249
Resultat övriga värdepapper och fordringar som är anläggningstillgångar	7	-3 615	-19 443
Övriga ränteintäkter och resultatposter	8	63	1 691
Resultat efter finansiella poster		-41 053	-69 901
Bokslutsdispositioner			
Resultat före skatt		-41 053	-69 901
ÅRETS RESULTAT		-41 053	-69 901

Balansräkning - Tillgångar

<i>Belopp i Tkr</i>	<i>Not</i>	<i>2023-12-31</i>	<i>2022-12-31</i>
<i>Anläggningstillgångar</i>			
<i>Finansiella anläggningstillgångar</i>			
Andelar i koncernföretag	9	24 999	35 017
Fordringar hos koncernföretag	10	1 289	1 162
Andelar i intresseföretag	11	73 708	70 613
Andra långfristiga värdepappersinnehav	12	94 774	91 054
Andra långfristiga fordringar	13	9 694	19 450
Summa anläggningstillgångar		204 464	217 296
<i>Omsättningstillgångar</i>			
<i>Kortfristiga fordringar</i>			
Kundfordringar		-	37
Övriga fordringar	14	2 144	11 141
Förutbetalda kostnader och upplupna intäkter		1 510	2 118
		3 654	13 296
<i>Kassa och bank</i>		310	17 611
Summa omsättningstillgångar		3 964	30 907
Summa tillgångar		208 428	248 203

Balansräkning – Eget kapital & Skulder

Belopp i Tkr	Not	2023-12-31	2022-12-31
Eget Kapital			
<i>Bunder eget kapital</i>			
Aktiekapital		3 752	3 752
Bunden överkursfond		121	121
		3 873	3 873
<i>Fritt eget kapital</i>			
Överkursfond		301 274	301 274
Balanserad vinst eller förlust		-85 141	-15 240
Årets resultat		-41 053	-69 901
		175 080	216 133
Summa eget kapital		178 953	220 006
Skulder			
<i>Kortfristiga skulder</i>			
Leverantörsskulder		936	166
Skulder till koncernföretag	15	26 412	26 422
Ovriga kortfristiga skulder		278	225
Upplupna kostnader och förutbetalda intäkter		1 849	1 384
		29 475	28 197
Summa eget kapital och skulder		208 428	248 203

Förändring i eget kapital

Belopp i Tkr	Aktiekapital	Bunden överkursfond	Överkursfond	Balanserade vinstmedel	Summa eget kapital
2023-01-01	3 752	121	301 274	-85 141	220 006
Periodens resultat				-41 053	-41 053
2023-12-31	3 752	121	301 274	-126 194	178 953

	Aktiekapital	Bunden överkursfond	Överkursfond	Balanserade vinstmedel	Summa eget kapital
2022-01-01	3 752	121	301 274	-15 424	289 723
Utgivna teckningsoptioner				184	184
Periodens resultat				-69 901	-69 901
2022-12-31	3 752	121	301 274	-85 141	220 006

Kassaflödesanalys

	Helår 2023	Helår 2022
<i>Belopp i Tkr</i>	2023-01-01- 2023-12-31	2022-01-01- 2022-12-31
Den löpande verksamheten		
Rörelseresultat	-13 695	-15 031
Justeringar för poster som inte ingår i kassaflödet	-	-1 202
Erhållen ränta	272	
Erlagda räntor och liknande poster	-208	1 716
Kassaflöde från den löpande verksamheten före förändringar av rörelsekapital	-13 631	-14 517
Kassaflöde från förändringar i rörelsekapital		
Ökning(-)/Minskning(+) av rörelsefordringar	5 641	-1 012
Ökning(-)/Minskning(+) av rörelseskulder	1 279	-1 441
Kassaflöde från den löpande verksamheten	-6 711	-16 970

Kassaflödesanalys

	Helår 2023	Helår 2022
Belopp i Tkr	2022-01-01- 2022-12-31	2022-01-01- 2022-12-31
Investeringsverksamheten		
Förvärv koncernbolag	-1 162	-1 025
Avyttring koncernbolag	-	7
Årets lämnade lån	-6 068	-5 455
Årets amorteringar	1 230	-
Årets lämnade aktieägarutskott	-	-7 500
Förvärv övriga finansiella anläggningstillgångar	-18 325	-56 434
Avyttringar finansiella anläggningstillgångar	13 735	1 037
Övriga förändringar finansiella anläggningar	-	-1 764
Kassaflöde från investeringsverksamheten	-10 590	-71 134
ÅRETS KASSAFLÖDE	-17 301	-88 104
Likvida medel vid årets/periodens början	17 611	105 715
Likvida medel vid årets/periodens slut	310	17 611

Bolagets redovisningsprinciper samt noter

Not 1 Redovisnings- och värderingsprinciper
Belopp i Tkr om inget annat anges.

Allmänna upplysningar

Årsredovisningen är upprättad i enlighet med årsredovisningslagen och Bokföringsnämndens allmänna råd BFNAR 2012:1 Årsredovisning K3.

Redovisningsprinciperna är oförändrade jämfört med föregående år.

Värderingsprinciper m m

Tillgångar, avsättningar och skulder har värderats utifrån anskaffningsvärden om inget annat anges nedan.

Intäktsredovisning

Intäkter har tagits upp till verkligt värde av vad som erhållits eller kommer att erhållas och redovisas i den omfattning det är sannolikt att de ekonomiska fördelarna kommer att tillgodogöras bolaget och intäkterna kan beräknas på ett tillförlitligt sätt.

Ersättning i form av ränta eller utdelning redovisas som intäkt när det är sannolikt att företaget kommer att få de ekonomiska fördelar som är förknippade med transaktionen och när inkomsten kan beräknas på ett tillförlitligt sätt.

Ränta redovisas som intäkt enligt effektivräntemetoden. Utdelning redovisas när behörigt organ har fattat beslut om att utdelning skall lämnas.

Finansiella instrument

Finansiella instrument redovisas i enlighet med kapitel 11 (Finansiella instrument värderade utifrån anskaffningsvärdet) i BFNAR 2012:1.

En finansiell tillgång bokas bort från balansräkningen när den avtalsenliga rätten till kassaflöde från tillgången upphör, regleras eller när koncernen förlorar kontrollen över den. En finansiell skuld, eller del av finansiell skuld, bokas bort från balansräkningen när den avtalade förpliktelsen fullgörs eller på annat sätt upphör.

Vid det första redovisningstillfället värderas omsättningstillgångar och kortfristiga skulder till anskaffningsvärde. Finansiella anläggningstillgångar och långfristiga skulder värderas vid första redovisningstillfället till upplupet anskaffningsvärde, vilket normalt är detsamma som verkligt värde (transaktionsvärdet) vid anskaffningstillfället med tillägg av direkt hänförliga transaktionsutgifter såsom courtage.

Upp- och nedskrivning av finansiella instrument

Vid varje balansdag bedöms om det finns indikationer på nedskrivningsbehov av någon av de finansiella anläggningstillgångarna. Nedskrivning sker om värdenedgången bedöms vara bestående och provas individuellt.

Nedskrivning beräknas som skillnaden mellan redovisat värde och marknadsvärdet. Marknadsvärdet bestäms enligt International Private Equity and Venture Capital Valuation Guidelines, vilket innebär att noterade andelar värderas till marknadspris.

För onoterade innehav görs en samlad bedömning för att fastställa vilken värderingsmetod och vilka referenspunkter som är lämpligast. Kursen för senaste nyemission med externa investerare alternativt utvecklingen hos närmast jämförbara bolag är de metoder som använts.

Uppskrivning av finansiell tillgång kan ske då det finns en väsentlig och bestående skillnad mellan marknadsvärdet (med beräkning enl ovan för noterade och onoterade tillgångar) och redovisat värde.

Andelar i dotterföretag

Andelar i dotterföretag redovisas till anskaffningsvärde efter avdrag för eventuella nedskrivningar. I anskaffningsvärdet ingår köpeskillingen som erlagts för aktierna samt förvärvskostnader. Eventuella kapitaltillskott läggs till anskaffningsvärdet när de uppkommer.

Intresseföretag

Innehav av aktier och andelar klassificeras som intresseföretag om koncernen företräder minst 20 % av rösterna eller utövar ett betydande inflytande över företagets driftsmässiga och finansiella styrning.

Andelar i intresseföretag redovisas till anskaffningsvärde efter avdrag för eventuella nedskrivningar. I anskaffningsvärdet ingår köpeskillingen som erlagts för aktierna samt förvärvskostnader. Eventuella kapitaltillskott läggs till anskaffningsvärdet när de uppkommer.

Bolagets redovisningsprinciper samt noter

Nedskrivningar - materiella och immateriella

anläggningstillgångar samt andelar i koncernföretag

Vid varje balansdag bedöms om det finns någon indikation på att en tillgångs värde är lägre än dess redovisade värde.

Om en sådan indikation finns, beräknas tillgångens återvinningsvärde. Alt. Om det inte går att beräkna en enskild tillgångs återvinningsvärde beräknas

återvinningsvärdet för hela den kassagenererande enhet som tillgången hör till.

Återvinningsvärdet är det högsta av verkligt värde med avdrag för försäljningskostnader och nyttjandevärde. Vid beräkning av nyttjandevärdet beräknas nuvärdet av de framtida kassaflöden som tillgången väntas ge upphov till i den löpande verksamheten samt när den avyttras eller utträngas. Den diskonteringsränta som används är före skatt och återspeglar marknadsmässiga bedömningar av pengars tidsvärde och de risker som avser tillgången. En tidigare nedskrivning återförs endast om de skäl som låg till grund för beräkningen av återvinningsvärdet vid den senaste nedskrivningen har förändrats. En nedskrivning av goodwill återförs endast om nedskrivningen föranleddes av en särskild extern omständighet av ovanlig karaktär som inte förväntas upprepas och senare händelser har inträffat som upphäver verkningarna av denna omständighet.

Leasing

Leasetagare

Det är tillåtet att redovisa ett leasingavtal som finansiellt i juridisk person. Eftersom detta kräver justeringar i inkomstdeklarationen är detta dock ovanligt. Alla leasingavtal redovisas som operationella leasingavtal.

Operationella leasingavtal

Leasingavgifterna får också fördelas på ett annat systematiskt sätt om det bättre återspeglar leasetagarens ekonomiska nytta under perioden oavsett om avgifterna fördelas på annat sätt eller om avgifterna är upplagda på ett sådant sätt att de endast ökar i takt med förväntad inflation i syfte att kompensera leasegivarens förväntade kostnadsökningar. Leasingavgifterna får också fördelas på ett annat sätt om det bättre återspeglar hur de ekonomiska fördelar som hänförs från objektet minskar över tiden. Leasingavgifterna enligt operationella leasingavtal, inklusive förhöjd förstagångshyra men exklusive utgifter för tjänster som försäkring och underhåll, redovisas som kostnad linjärt över leasingperioden.

Inkomstskatter

Skatt på årets resultat i resultaträkningen består av aktuell skatt och uppskjuten skatt. Aktuell skatt är inkomstskatt för innevarande räkenskapsår som avser årets skattepliktiga resultat och den del av tidigare räkenskapsårs inkomstskatt som ännu inte redovisats. Uppskjuten skatt är inkomstskatt för skattepliktigt resultat avseende framtida räkenskapsår till följd av tidigare transaktioner eller händelser.

Aktuell skatt värderas utifrån de skattesatser och skatteregler som gällde på balansdagen. Uppskjutna skatter värderas utifrån de skattesatser och skatteregler som är beslutade före balansdagen. Uppskjuten skattefordran avseende underskottsavdrag eller andra framtida skattemässiga avdrag redovisas i den utsträckning det är sannolikt att avdraget kan avräknas mot överskott vid framtida beskattning.

Fordringar och skulder nettoredovisas endast när det finns en legal rätt till kvittning.

Aktuell skatt, liksom förändring i uppskjuten skatt, redovisas i resultaträkningen om inte skatten är hänförlig till en händelse eller transaktion som redovisas direkt i eget kapital. Skatteeffekter av poster som redovisas direkt mot eget kapital, redovisas mot eget kapital.

Ersättning till anställda

Ersättningar till anställda i form av löner, bonus, betald semester, betald sjukfrånvaro mm samt pensioner redovisas i takt med intjänandet. Beträffande pensioner och andra ersättningar efter avslutad anställning klassificeras dessa som avgiftsbestämda eller förmånsbestämda pensionsplaner. Bolaget tillämpar avgiftsbestämda planer. Det finns inga övriga långfristiga ersättningar till anställda.

Bolagets redovisningsprinciper samt noter

Koncernbidrag

Koncernbidrag som lämnas till dotterföretag redovisas som en ökning av andelens redovisade värde. Erhållna koncernbidrag redovisas som bokslutsdispositioner.

Nyckeltalsdefinitioner

Balansomslutning

Företagets samlade tillgångar.

Avkastn. på sysselsatt kap. (%)

Rörelseresultat plus finansiella intäkter i procent av sysselsatt kapital.

Sysselsatt kapital

Totala tillgångar - räntefria skulder.

Avkastning på eget kap. (%)

Resultat efter finansiella poster i procent av justerat eget kapital (eget kapital och obeskattade reserver med avdrag för uppskjuten skatt).

Soliditet (%)

Justerat eget kapital (eget kapital och obeskattade reserver med avdrag för uppskjuten skatt) i procent av balansomslutning.

Not 2 Arvode och kostnadsersättning till revisorer

	2023	2022
BDO Mälardalen AB		
Revisionsuppdrag	414	375

Med revisionsuppdrag avses lagstadgad revision av årsredovisningen och bokföringen samt styrelsens och verkställande direktörens förvaltning samt revision och annan granskning utförd i enlighet med överenskommelse eller avtal.

Detta inkluderar övriga arbetsuppgifter som det ankommer på bolagets revisor att utföra samt rådgivning eller annat biträde som föränsas av iakttagelser vid sådan granskning eller genomförandet av sådana övriga arbetsuppgifter.

Not 3 Operationell leasing - leasetagare

	2023	2022
--	------	------

Räkenskapsårets kostnadsförda leasingavgifter - lokalhyra	320	281
---	-----	-----

Framtida minimileasingavgifter avseende icke uppsägningsbara leasingavtal:

Inom ett år	320	281
-------------	-----	-----

Totalt	320	281
--------	-----	-----

Under perioden kostnadsförd leasingavg.	341	289
---	-----	-----

Avtalet är uppsagt  023-12-31

Not 4 Anställda och personalkostnader

	2023	2022
Medelantalet anställda	3	3
varav kvinnor	-	-
varav män	3	3

Löner, ersättning och sociala kostnader (inkl. pension)

	2023	2022
Lön VD och styrelse	1 381	1 317
Pensionskostnader	306	269
Lön övriga	1 438	1 251
Pensionskostnader	40	47
Summa	2 819	2 568
Sociala kostnader	990	884

	2023	2022
Antal styrelseledamöter	4	5
varav kvinnor	1	1
varav män	3	4
Antal övriga befattningshavare inkl. VD	1	1
varav män	1	1

Inga avtalade avgångsvederlag finns. 29

Bolagets redovisningsprinciper samt noter

Not 5 Resultat från andelar i koncernföretag

	2023	2022
Utdelning på andelar i dotterbolag	-	35 410
Resultat vid försäljning av andelar i koncern	-	-30 838
Nedskrivning andelar i koncernföretag	-2 662	-4 441
Summa	-2 662	131

Not 6 Nedskrivning finansiella anläggningstillgångar

	2023	2022
Nedskrivning andelar i stresseflg	-34 642	-37 249
Återförda nedskrivningar	13 330	
Totalt	-21 312	-37 249

Not 7 Resultat från övriga värdepapper och fordringar som är anläggningstillgångar

	2023	2022
Utdelningar på andelar i andra företag	-	25
Resultat försäljning värdepapper noterade företag	385	-1 755
Resultat försäljning andelar andra ftg	-	-5 457
Resultat försäljning kortfristiga placeringar	-	-5
Nedskrivningar	-4 000	-12 251
Summa	-3 615	-19 443

Not 8 Ränteintäkter och liknande resultatposter

	2023	2022
Ränteintäkter och resultatposter	26	132
Ränteintäkter långfristig fordran koncernföretag	173	19
Ränteintäkter oms.tillgångar	73	15
Ränteintäkter kortfristiga fordringar	-206	1 354
Övriga finansiella intäkter	-	171
Övriga finansiella  HJMBJgr-R-HyxMH1xr-A	-3	-
Summa	63	1 691

Not 9 Andelar i koncernföretag

	2023	2022
Akkumulerade anskaffningsvärden:		
- Vid årets början	41 717	65 291
- Förvärv	1 163	10 025
- Avyttringar	-	-33 598
- Omklassificering	-8 518	-
Vid årets slut	34 362	41 718
Akkumulerade nedskrivningar:		
- Avyttringar	-	621
- Årets nedskrivningar	-2 662	-4 441
Vid årets slut	-9 363	-6 701
Redovisat värde vid årets slut	24 999	35 017

Bolagets redovisningsprinciper samt noter

Specifikation av moderföretagets innehav av aktier och andelar i koncernföretag

	Redovisat värde
First Venture Listed AB (559019-0426)	19 412
First Venture Private AB (556978-7939)	5 587
Summa	24 999

Not 10 Fordringar hos koncernföretag

	2023	2022
Akkumulerade anskaffningsvärden:		
- Vid årets början	1 162	807
- Tillkommande fordringar	6 019	1 855
- Reglerade fordringar	-5 892	-1 500
Redovisat värde vid årets slut	1 289	1 162

Not 11 Andelar i intresseföretag och gemensamt styrda företag

	2023	2022
Akkumulerade anskaffningsvärden:		
- Vid årets början	88 678	15 990
- Förvärv	12 368	-
- Avyttringar	-	14 556
- Omklassificeringar	8 518	58 132
Vid årets slut	109 564	88 678
Akkumulerade nedskrivningar:		
- Omklassificeringar	-	-9 795
- Återförd nedskrivning	168	
- Årets nedskrivningar	-17 959	-8 102
Vid årets slut	-35 856	-18 065
Redovisat värde vid årets slut	73 708	70 613

Specifikation av innehav av andelar i intresseföretag

	Redovisat värde
Tribonex (559368-3377)	11 392
Mendi Innovation (559075-4510)	20 618
Kiliaro (556955-4271)	2 831
CombiQ (556698-9447)	12 783
Speedment (556739-4936)	4 911
Zigrid (556879-9091)	10 077
Verduro (559350-4631)	7 040
Virtual E-training (556940-9088)	4 056
Summa	73 708

Bolagets redovisningsprinciper samt noter

Not 12 Andra långfristiga värdepappersinnehav		Not 13 Andra långfristiga fordringar		Not 15 Skulder till koncernbolag	
	2023	2022	2023	2022	
Akkumulerade anskaffningsvärden:			Akkumulerade anskaffningsvärden:		Skulder som förfaller inom ett år från balansdagen
- Vid årets början	129 220	152 782	- Vid årets början	25 392	26 412
- Tillkommande tillgångar	9 397	44 446	- Tillkommande fordringar	2 499	7 735
- Avgående tillgångar	-2 428	-11 474	- Reglerade fordringar	-12 256	-
- Omklassificeringar	-	-56 534	Vid årets slut	15 635	25 392
Vid årets slut	136 189	129 220	Akkumulerade nedskrivningar		
			- Vid årets början	-5 941	
Akkumulerade nedskrivningar			- Årets nedskrivningar	-	-5 941
- Vid årets början	-38 166	-15 781	Vid årets slut	-5 941	-5 941
- Avgående tillgångar	105	-	Redovisat värde vid årets slut	9 694	19 451
- Omklassificeringar	-	9 795			
- Under året återförda nedskrivningar	13 329		Not 14 Övriga fordringar		
- Årets nedskrivningar	-16 683	-32 180		2023	2022
Vid årets slut	-41 415	-38 166	Teckningsoptioner	141	141
Redovisat värde vid årets slut	94 774	91 054	Andra kortfristiga fordringar	2 005	11 000
			Summa	2 146	11 141

Not 16 Antal aktier och kvotvärde		
	Antal aktier	Kvotvärde
A-aktier	835 000	0,1
B-aktier	36 689 206	0,1

Bolagets redovisningsprinciper samt noter

Not 18 Väsentliga händelser efter räkenskapsårets slut

Kallelsen till extra bolagstämma i First Venture gick ut den 26 mars 2024.

Not 19 Koncernuppgifter

Företaget, som utgör moderföretag för en koncern med dotterföretag enligt not 9 upprättar inte någon koncernredovisning med hänvisning till reglerna i Årsredovisningslagen 7 kap 35.

Not 20 Nyckeltalsdefinitioner

Rörelsemarginal:
Rörelseresultat / Nettoomsättning.

Balansomslutning:
Totala tillgångar.

Avkastning på sysselsatt kapital:
(Rörelseresultat + finansiella intäkter) / sysselsatt kapital.

Finansiella intäkter:
Poster i finansnettot som är hänförliga till tillgångar (som ingår i sysselsatt kapital).

Sysselsatt kapital:
Totala tillgångar - räntefria skulder.

Räntefria skulder:
Skulder som inte är räntebärande. Pensionsskulder ses som räntebärande.

Avkastning på eget kapital:
Resultat efter finansiella poster / Justerat eget kapital.

Soliditet:
(Totalt eget kapital + (100 % - aktuell bolagsskattesats av obeskattade reserver)) / Totala tillgångar.

Nästa rapportdatum

Kvartalsrapport för perioden januari-mars 2024
publiceras den 15 maj 2024.

Kalendarium för 2024 och samtliga rapporter publiceras på bolagets hemsida:

<https://www.first-venture.se/investor-relations#w-tabs-0-data-w-pane-1>

Certified Adviser är Redeye AB
+46 8 121 576 90
E-post: certifiedadviser@redeye.se

First Venture investerar i starka entreprenörsteam inom teknik, hälsa och hållbarhet. Bolaget investerar i både onoterade och noterade tillväxtbolag och är en långsiktig, aktiv ägare med ett nära samarbete med entreprenörsteamerna i portföljbolagen. Bolaget har sitt säte i Stockholm. First Venture-aktien är noterad på Nasdaq First North Growth Market och handlas under kortnamnet FIRST B.

Ytterligare information finns på bolagets hemsida: www.first-venture.se

Stockholm enligt datum för digital signering

Styrelsen för First Venture Sweden AB (publ)

Alf Blomqvist
Styrelseordförande

Karl Brodin
Styrelseledamot


Johan Varland
Styrelseledamot

Sara Hermansson
Styrelseledamot

Rune Nordlander
Tf Verkställande Direktör

Vår revisionsberättelse har lämnats enligt datum för digital signering

BDO Mälardalen



Auktoriserad revisor



Document history

COMPLETED BY ALL:
25.04.2024 08:09

SENT BY OWNER:
Thomas Näsfeldt • 23.04.2024 10:20

DOCUMENT ID:
HyxMH1xr-A

ENVELOPE ID:
HJMBJgr-R-HyxMH1xr-A

DOCUMENT NAME:
Årsredovisning 2023 FVS.pdf
35 pages

Activity log

RECIPIENT	ACTION	TIME/TIME OFF	LEVEL	DETAILS (INFO)
1. JOHAN VARLAND varland.johan@gmail.com	Signed	23.04.2024 10:31	eID	Swedish BankID (DOB: 1970/11/27)
	Authenticated	23.04.2024 10:31	Low	IP: 37.250.29.28
2. Nils Rune Nordlander rune.nordlander@first-venture.se	Signed	23.04.2024 11:27	eID	Swedish BankID (DOB: 1956/08/05)
	Authenticated	23.04.2024 11:25	Low	IP: 90.229.219.73
3. Sara Hermansson sara.hermansson@innoenergy.com	Signed	23.04.2024 12:54	eID	Swedish BankID (DOB: 1989/06/14)
	Authenticated	23.04.2024 12:53	Low	IP: 94.191.137.0
4. KARL BRODIN karl.brodin@yahoo.se	Signed	24.04.2024 14:37	eID	Swedish BankID (DOB: 1969/06/27)
	Authenticated	24.04.2024 14:36	Low	IP: 83.226.219.168
5. Alf Arne Blomqvist alf@blomqvistunlimited.com	Signed	24.04.2024 23:16	eID	Swedish BankID (DOB: 1956/12/30)
	Authenticated	24.04.2024 23:15	Low	IP: 83.254.174.228
6. Tomas Näsfeldt thomas.nasfeldt@bdo.se	Signed	25.04.2024 08:09	eID	Swedish BankID (DOB: 1960/04/17)
	Authenticated	25.04.2024 08:07	Low	IP: 92.244.4.44

* Action describes both the signing and authentication performed by each recipient. Authentication refers to the ID method used to access the document.

Custom events

No custom events related to this document.

Verified ensures that the document has been signed according to the method stated above. Copies of signed documents are securely stored by Verified.

To review the signature validity, please open this PDF using Adobe Reader.




GDPR
compliant



eIDAS
standard



PAdES
sealed



Revisionsberättelse

Till bolagsstämman i First Venture Sweden AB, org.nr 559124-1251

Rapport om årsredovisningen

Uttalanden

Vi har utfört en revision av årsredovisningen för First Venture Sweden AB för år 2023. Bolagets årsredovisning ingår på sidorna 18-35 i detta dokument.

Enligt vår uppfattning har årsredovisningen upprättats i enlighet med årsredovisningslagen och ger en i alla väsentliga avseenden rättvisande bild av First Venture Sweden ABs finansiella ställning per den 31 december 2023 och av dess finansiella resultat och kassaflöde för året enligt årsredovisningslagen. Förvaltningsberättelsen är förenlig med årsredovisningens övriga delar.

Vi tillstyrker därför att bolagsstämman fastställer resultaträkningen och balansräkningen.

Grund för uttalanden

Vi har utfört revisionen enligt International Standards on Auditing (ISA) och god revisionssed i Sverige. Vårt ansvar enligt dessa standarder beskrivs närmare i avsnittet *Revisorns ansvar*. Vi är oberoende i förhållande till First Venture Sweden AB enligt god revisionssed i Sverige och har i övrigt fullgjort vårt yrkesetiska ansvar enligt dessa krav.

Vi anser att de revisionsbevis vi har inhämtat är tillräckliga och ändamålsenliga som grund för våra uttalanden.

Annan information än årsredovisningen

Detta dokument innehåller även annan information än årsredovisningen och återfinns på sidorna 3-17. Det är styrelsen och verkställande direktören som har ansvaret för denna andra information.

Vårt uttalande avseende årsredovisningen omfattar inte denna information och vi gör inget uttalande med bestyrkande avseende denna andra information.

I samband med vår revision av årsredovisningen är det vårt ansvar att läsa den information som identifieras ovan och överväga om informationen i väsentlig utsträckning är oförenlig med årsredovisningen. Vid denna genomgång beaktar vi även den kunskap vi i övrigt inhämtat under revisionen samt bedömer om informationen i övrigt verkar innehålla väsentliga felaktigheter.

Om vi, baserat på det arbete som har utförts avseende denna information, drar slutsatsen att den andra informationen innehåller en väsentlig felaktighet, är vi skyldiga att rapportera detta. Vi har inget att rapportera i det avseendet.

Styrelsens och verkställande direktörens ansvar

Det är styrelsen och verkställande direktören som har ansvaret för att årsredovisningen upprättas och att den ger en rättvisande bild enligt årsredovisningslagen. Styrelsen och verkställande direktören ansvarar även för den interna kontroll som de bedömer är nödvändig för att upprätta en årsredovisning som inte innehåller några väsentliga felaktigheter, vare sig dessa beror på oegentligheter eller misstag.

Vid upprättandet av årsredovisningen ansvarar styrelsen och verkställande direktören för bedömningen av bolagets förmåga att fortsätta verksamheten. De upplyser, när så är tillämpligt, om förhållanden som kan påverka förmågan att fortsätta verksamheten och att använda antagandet om fortsatt drift. Antagandet om fortsatt drift tillämpas dock inte om styrelsen och verkställande direktören avser att likvidera bolaget, upphöra med verksamheten eller inte har något realistiskt alternativ till att göra något av detta.

Revisorns ansvar

Våra mål är att uppnå en rimlig grad av säkerhet om huruvida årsredovisningen som helhet inte innehåller några väsentliga felaktigheter, vare sig dessa beror på oegentligheter eller misstag, och att lämna en revisionsberättelse som innehåller våra uttalanden. Rimlig säkerhet är en hög grad av säkerhet, men är ingen garanti för att en revision som utförs enligt ISA och god revisionssed i Sverige alltid kommer att upptäcka en väsentlig felaktighet om en sådan finns. Felaktigheter kan uppstå på grund av oegentligheter eller misstag och anses vara väsentliga om de enskilt eller tillsammans rimligen kan förväntas påverka de ekonomiska beslut som användare fattar med grund i årsredovisningen.

Som del av en revision enligt ISA använder vi professionellt omdöme och har en professionellt skeptisk inställning under hela revisionen. Dessutom:

- identifierar och bedömer vi riskerna för väsentliga felaktigheter i årsredovisningen, vare sig dessa beror på oegentligheter eller misstag, utformar och utför granskningsåtgärder bland annat utifrån dessa risker och inhämtar revisionsbevis som är tillräckliga och ändamålsenliga för att utgöra en grund för våra uttalanden. Risken för att inte upptäcka en väsentlig felaktighet till följd av oegentligheter är högre än för en väsentlig felaktighet som beror på misstag, eftersom oegentligheter kan innefatta agerande i maskopi, förfalskning, avsiktliga utelämnanden, felaktig information eller åsidosättande av intern kontroll.
- skaffar vi oss en förståelse av den del av bolagets interna kontroll som har betydelse för vår revision för att utforma granskningsåtgärder som är lämpliga med hänsyn till omständigheterna, men inte för att uttala oss om effektiviteten i den interna kontrollen.
- utvärderar vi lämpligheten i de redovisningsprinciper som används och rimligheten i styrelsens och verkställande direktörens uppskattningar i redovisningen och tillhörande upplysningar.
- drar vi en slutsats om lämpligheten i att styrelsen och verkställande direktören använder antagandet om fortsatt drift vid upprättandet av årsredovisningen. Vi drar också en slutsats, med grund i de inhämtade revisionsbevisen, om huruvida det finns någon väsentlig osäkerhetsfaktor som avser sådana händelser eller förhållanden som kan leda till betydande tvivel om bolagets förmåga att fortsätta verksamheten. Om vi drar slutsatsen att det finns en väsentlig osäkerhetsfaktor, måste vi i revisionsberättelsen fästa uppmärksamheten på upplysningarna i årsredovisningen om den väsentliga osäkerhetsfaktorn eller, om sådana upplysningar är otillräckliga, modifiera uttalandet om årsredovisningen. Våra slutsatser baseras på de revisionsbevis som inhämtas fram till datumet för revisionsberättelsen. Dock kan framtida händelser eller förhållanden göra att ett bolag inte längre kan fortsätta verksamheten.
- utvärderar vi den övergripande presentationen, strukturen och innehållet i årsredovisningen, däribland upplysningarna, och om årsredovisningen återger de underliggande transaktionerna och händelserna på ett sätt som ger en rättvisande bild.

Vi måste informera styrelsen om bland annat revisionens planerade omfattning och inriktning samt tidpunkten för den. Vi måste också informera om betydelsefulla iakttagelser under revisionen, däribland de eventuella betydande brister i den interna kontrollen som vi identifierat.

Rapport om andra krav enligt lagar och andra författningar

Uttalanden

Utöver vår revision av årsredovisningen har vi även utfört en revision av styrelsens och verkställande direktörens förvaltning för First Venture Sweden AB för år 2023 samt av förslaget till dispositioner beträffande bolagets vinst eller förlust.

Vi tillstyrker att bolagsstämman disponerar vinsten enligt förslaget i förvaltningsberättelsen och beviljar styrelsens ledamöter och verkställande direktören ansvarsfrihet för räkenskapsåret.

Grund för uttalanden

Vi har utfört revisionen enligt god revisions sed i Sverige. Vårt ansvar enligt denna beskrivs närmare i avsnittet *Revisorns ansvar*. Vi är oberoende i förhållande till First Venture Sweden AB enligt god revisors sed i Sverige och har i övrigt fullgjort vårt yrkesetiska ansvar enligt dessa krav.

Vi anser att de revisionsbevis vi har inhämtat är tillräckliga och ändamålsenliga som grund för våra uttalanden.

Styrelsens och verkställande direktörens ansvar

Det är styrelsen som har ansvaret för förslaget till dispositioner beträffande bolagets vinst eller förlust. Vid förslag till utdelning innefattar detta bland annat en bedömning av om utdelningen är försvarlig med hänsyn till de krav som bolagets verksamhetsart, omfattning och risker ställer på storleken av bolagets egna kapital, konsolideringsbehov, likviditet och ställning i övrigt.

Styrelsen ansvarar för bolagets organisation och förvaltningen av bolagets angelägenheter. Detta innefattar bland annat att fortlöpande bedöma bolagets ekonomiska situation och att tillse att bolagets organisation är utformad så att bokföringen, medelsförvaltningen och bolagets ekonomiska angelägenheter i övrigt kontrolleras på ett betryggande sätt. Verkställande direktören ska sköta den löpande förvaltningen enligt styrelsens riktlinjer och anvisningar och bland annat vidta de åtgärder som är nödvändiga för att bolagets bokföring ska fullgöras i överensstämmelse med lag och för att medelsförvaltningen ska skötas på ett betryggande sätt.

Revisorns ansvar

Vårt mål beträffande revisionen av förvaltningen, och därmed vårt uttalande om ansvarsfrihet, är att inhämta revisionsbevis för att med en rimlig grad av säkerhet kunna bedöma om någon styrelseledamot eller verkställande direktören i något väsentligt avseende:

- företagit någon åtgärd eller gjort sig skyldig till någon försummelse som kan föranleda ersättningsskyldighet mot bolaget, eller
- på något annat sätt handlat i strid med aktiebolagslagen, årsredovisningslagen eller bolagsordningen.

Vårt mål beträffande revisionen av förslaget till dispositioner av bolagets vinst eller förlust, och därmed vårt uttalande om detta, är att med rimlig grad av säkerhet bedöma om förslaget är förenligt med aktiebolagslagen.

Rimlig säkerhet är en hög grad av säkerhet, men ingen garanti för att en revision som utförs enligt god revisions sed i Sverige alltid kommer att upptäcka åtgärder eller försummelser som kan föranleda ersättningsskyldighet mot bolaget, eller att ett förslag till dispositioner av bolagets vinst eller förlust inte är förenligt med aktiebolagslagen.

Som en del av en revision enligt god revisionssed i Sverige använder vi professionellt omdöme och har en professionellt skeptisk inställning under hela revisionen. Granskningen av förvaltningen och förslaget till dispositioner av bolagets vinst eller förlust grundar sig främst på revisionen av räkenskaperna. Vilka tillkommande granskningsåtgärder som utförs baseras på vår professionella bedömning med utgångspunkt i risk och väsentlighet. Det innebär att vi fokuserar granskningen på sådana åtgärder, områden och förhållanden som är väsentliga för verksamheten och där avsteg och överträdelser skulle ha särskild betydelse för bolagets situation. Vi går igenom och prövar fattade beslut, beslutsunderlag, vidtagna åtgärder och andra förhållanden som är relevanta för vårt uttalande om ansvarsfrihet. Som underlag för vårt uttalande om styrelsens förslag till dispositioner beträffande bolagets vinst eller förlust har vi granskat om förslaget är förenligt med aktiebolagslagen.

Stockholm den dag som framgår av vår elektroniska underskrift

BDO Mälardalen AB

Thomas Näsfeldt

Auktoriserad revisor

Detta är ett elektroniskt undertecknat dokument

Underskrifterna i detta dokument uppfyller kraven för Avancerad Elektronisk Underskrift enligt definitionen i eIDAS (EU:s förordning 910/2014).

Äktheten kan kontrolleras i alla tjänster som kan validera underskrifter som godkänts av Myndigheten för digital förvaltning (DIGG). Använd till exempel valideringstjänsten [Signport](#). För validering med Adobe Acrobat Reader, [läs mer här](#).

Notera, om dokumentet skrivs ut på papper följer de elektroniska underskrifterna inte med och kan därför inte valideras.

Följande personer har genom sin elektroniska underskrift godkänt innehållet i detta dokument samt försäkrat att angivna uppgifter är korrekta.

Underskrift 1

Namn: Thomas Näsfeldt
Identifieringsmetod: BankId
Datum och tid: 2024-04-25 08:08:47 GMT+02:00
Transaktions-ID: 90130619b0854c718cf9f6bfcf04e16e