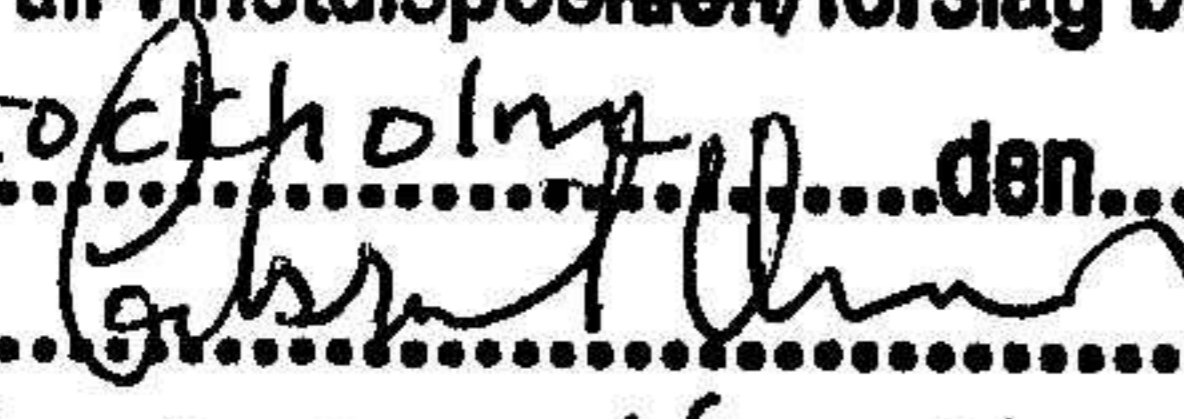


ank=20250618;2025061909263

Undertecknad styrelseledamot i Segulah Medical Acceleration AB
 intygar härmed, dels att denna kopia av årsredovisningen
 överensstämmer med originalet, dels att resultat- och
 balansräkning fastställs på ordinarie bolagsstämma den 16/6 2025
 Stämman beslöt tillika godkänna styrelsens
 förslag till vinstdisposition/förslag beträffande den uppkomna förlusten.
Stockholm den 16/6 2025

 Gabriel Urwitz



Årsredovisning
 för
Segulah Medical Acceleration AB

559238-4746

Räkenskapsåret

2024

Innehållsförteckning

Förvaltningsberättelse	2
Resultaträkning	4
Balansräkning	5
Noter	7



Styrelsen och verkställande direktören för Segulah Medical Acceleration AB avger följande årsredovisning för räkenskapsåret 2024.

Årsredovisningen är upprättad i svenska kronor, SEK. Om inte annat särskilt anges, redovisas alla belopp i tusentals kronor (Tkr). Uppgifter inom parentes avser föregående år.

Förvaltningsberättelse

Information om verksamheten

Segulah Medical Acceleration AB ("Bolaget") bildades den 24 januari 2020. Bolagets verksamhet är att investera i bolag som bedriver medicinteknisk verksamhet. Bolaget är registrerat hos Finansinspektionen och är klassificerat som en internt förvaltningsalternativ investeringsfond ("fonden"). Aktieägarnas totala åtagande uppgår till 1 252 700 000 kronor, vilket fastslogs vid fondens stängning den 18 juni 2021.

Företaget har sitt säte i Stockholm.

Väsentliga händelser under räkenskapsåret

Bolaget har under räkenskapsåret genomfört investeringar och tilläggsinvesteringar till ett värde av 199,6 mkr (213,7). Nedskrivningar av portföljbolag har gjorts med 45,4 mkr (105,0). Realiserad förlust redovisas med 22,7 mkr (0,0).

Hållbarhetsupplysningar

Bolaget rapporterar enligt den sk disclosureförfordningen, (Förordningen om hållbarhetsrelaterade upplysningar: Förordning (EU) 2019/2088, SFDR) för det aktuella året. Bolaget rapporterar enligt artikel 8 i SFDR, då Bolaget gör investeringar som främjar ett hållbarhetsmål. Investeringsfokus är att investera i bolag som har långsiktig, positiv påverkan på hälsoeffekter globalt, vilket stödjer investeringar som bidrar till FN:s globala hållbarhetsmål 3 ("Sustainable Goals", SDG), målet om god hälsa och välbefinnande.

SFDR-rapporteringen återfinns efter noterna i denna årsredovisning.

Flerårsöversikt (Tkr)

	2024	2023	2022	2021
Resultat efter finansiella poster	-95 191	-126 185	-24 328	-35 457
Soliditet (%)	89	86	98	99

För definitioner av nyckeltal, se Redovisnings- och värderingsprinciper.

Förändringar i eget kapital (Tkr)

	Aktie- kapital	Balanserat resultat	Årets resultat	Totalt
Belopp vid årets ingång	50	613 254	-126 185	487 119
Disposition enligt beslut av årsstämman:				
Balanseras i ny räkning		-126 185	126 185	0
Erhållna aktieägartillskott		227 157		227 157
Årets resultat			-95 191	-95 191
Belopp vid årets utgång	50	714 226	-95 191	619 085

Förslag till vinstdisposition

Styrelsen föreslår att till förfogande stående vinstmedel (kronor):

balanserad vinst	714 225 910
årets förlust	-95 191 206
	619 034 704

disponeras så att	
i ny räkning överföres	619 034 704
	619 034 704

Företagets resultat och ställning i övrigt framgår av efterföljande resultat- och balansräkning med noter.

Resultaträkning

Tkr

	Not	2024-01-01 -2024-12-31	2023-01-01 -2023-12-31
Rörelsens kostnader			
Övriga externa kostnader		-12 733	-17 782
Personalkostnader	2	-20 051	-14 776
Avskrivningar och nedskrivningar av materiella och immateriella anläggningstillgångar		-128	-26
Övriga rörelsekostnader		-44	14
		-32 957	-32 571
Rörelseresultat		-32 957	-32 571
Resultat från finansiella poster			
Resultat från övriga värdepapper och fordringar som är anläggningstillgångar	3	-59 850	-92 154
Övriga ränteintäkter och liknande resultatposter		1 593	566
Räntekostnader och liknande resultatposter		-3 977	-2 026
		-62 234	-93 614
Resultat efter finansiella poster		-95 191	-126 185
Resultat före skatt		-95 191	-126 185
Årets resultat		-95 191	-126 185



Balansräkning

Tkr

Not 2024-12-31 2023-12-31

TILLGÅNGAR

Anläggningstillgångar

Materiella anläggningstillgångar

Inventarier, verktyg och installationer

4 13 656 235
13 656 235

Finansiella anläggningstillgångar

Andelar i koncernföretag

5, 6 55 55

Andra långfristiga värdepappersinnehav

7 653 626 513 879

Summa finansiella anläggningstillgångar

653 681 513 934

Summa anläggningstillgångar

667 337 514 169

Omsättningstillgångar

Kortfristiga fordringar

Kundfordringar

248 959

Övriga fordringar

7 507 11

Förutbetalda kostnader och upplupna intäkter

2 607 4 544

Summa kortfristiga fordringar

10 362 5 514

Kassa och bank

16 265 47 220

Summa omsättningstillgångar

26 627 52 734

SUMMA TILLGÅNGAR

693 694 566 903



Balansräkning

Tkr

Not

2024-12-31

2023-12-31

EGET KAPITAL OCH SKULDER

Eget kapital

8

Bundet eget kapital

Aktiekapital

50

50

50

50

Fritt eget kapital

Balanserad vinst eller förlust

714 226

613 254

Årets resultat

-95 191

-126 185

Summa fritt eget kapital

619 035

487 069

Summa eget kapital

619 085

487 119

Kortfristiga skulder

Skulder till kreditinstitut

64 515

73 167

Leverantörsskulder

528

922

Övriga skulder

3 399

3 315

Upplupna kostnader och förutbetalda intäkter

6 437

2 380

Summa kortfristiga skulder

74 879

79 784

SUMMA EGET KAPITAL OCH SKULDER

693 694

566 903



Noter

Tkr

Not 1 Redovisnings- och värderingsprinciper

Allmänna upplysningar

Årsredovisningen är upprättad i enlighet med årsredovisningslagen och BFNAR 2012:1 Årsredovisning och koncernredovisning (K3).

Hållbarhetsrapportering är upprättad i enlighet med Förordningen om hållbarhetsrelaterade upplysningar: Förordning (EU) 2019/2088 samt Rättelse till kommissionens delegerade förordning (EU) 2022/1288.

Redovisningsprinciperna är oförändrade jämfört med föregående år.

Fordringar

Fordringar upptas till de belopp varmed de beräknas inflyta.

Övriga tillgångar och skulder

Övriga tillgångar och skulder har upptagits till anskaffningsvärden där inget annat anges. Fordringar och skulder i utländsk valuta har värderats till balansdagens kurs. Kursvinster och kursförluster på rörelsefordringar och rörelseskulder redovisas i rörelseresultatet medan kursvinster och kursförluster på finansiella fordringar och skulder redovisas som finansiella poster.

Resultat från övriga värdepapper och fordringar som är anläggningstillgångar

Ränta från konvertibla lån har redovisats som resultat från övriga värdepapper och fordringar som är anläggningstillgångar. Framtida resultat från Bolagets investeringsverksamhet i form av realiserat resultat från försäljning av anläggningstillgångar, utdelningar samt eventuella nedskrivningar kommer att redovisas under samma rubrik.

Intäktsredovisning

Intäkter har tagits upp till verkligt värde av vad som erhållits eller kommer att erhållas och redovisas i den omfattning det är sannolikt att de ekonomiska fördelarna kommer att tillgodogöras bolaget och intäkterna kan beräknas på ett tillförlitligt sätt.

Finansiella anläggningstillgångar

Finansiella anläggningstillgångar redovisas i balansräkningen när bolaget blir part i tillgångens avtalsmässiga villkor. Finansiella tillgångar tas bort från balansräkningen när rätten att erhålla kassaflöden från instrumentet har löpt ut eller överförs och bolaget har överfört i stort sett alla risker och förmåner som är förknippade med äganderätten.

Placeringar i värdepapper och konvertibla lån, som är anskaffade med avsikt att innehas långsiktigt har redovisats till sina anskaffningsvärden. Ackumulerad ränta på konvertibla lån värderas till upplupet anskaffningsvärde. Varje balansdag görs bedömning om eventuellt nedskrivningsbehov.

Inkomstskatter

Aktuella skatter värderas utifrån de skattesatser och skatteregler som gäller på balansdagen. Fordringar och skulder netto redovisas endast när det finns en legal rätt till kvittning. Aktuell skatt redovisas i resultaträkningen, utom då underliggande transaktion redovisas direkt mot eget kapital varvid tillhörande skatteeffekter redovisas i eget kapital.

Nyckeltalsdefinitioner

Resultat efter finansiella poster

Resultat efter finansiella intäkter och kostnader men före bokslutsdispositioner och skatter.

Soliditet (%)

Justerat eget kapital (eget kapital och obeskattade reserver med avdrag för uppskjuten skatt) i procent av balansomslutning.

Not 2 Medelantalet anställda

	2024	2023
Medelantalet anställda	8	6

Not 3 Resultat från övriga värdepapper och fordringar som är anläggningstillgångar

	2024	2023
Ränta på lån	7 293	7 853
Valutajusteringar, värderingar	1 036	5 031
Årets nedskrivningar	-45 430	-105 038
Resultat vid avyttringar	-22 749	0
	-59 850	-92 154

Not 4 Inventarier, verktyg och installationer

	2024-12-31	2023-12-31
Ingående anskaffningsvärden	261	0
Inköp	13 549	261
Utgående ackumulerade anskaffningsvärden	13 810	261
Ingående avskrivningar	-26	0
Årets avskrivningar	-128	-26
Utgående ackumulerade avskrivningar	-154	-26
Utgående redovisat värde	13 656	235

Not 5 Andelar i koncernföretag

	2024-12-31	2023-12-31
Ingående anskaffningsvärden	55	55
Utgående ackumulerade anskaffningsvärden	55	55
Utgående redovisat värde	55	55

Not 6 Specifikation andelar i koncernföretag

Namn	Kapital- andel	Rösträtts- andel	Bokfört värde
Segulah Medical Acceleration Denmark ApS	100%	100%	55 55
	Org.nr 42032085	Säte Farum	

Not 7 Andra långfristiga värdepappersinnehav

	2024-12-31	2023-12-31
Ingående anskaffningsvärden	618 917	409 991
Förvärv	199 642	213 747
Ränta	0	2 102
Konvertering av ränta	8 329	-6 923
Försäljningar	-22 794	0
Utgående ackumulerade anskaffningsvärden	804 094	618 917
Ingående nedskrivningar	-105 038	0
Årets nedskrivningar	-45 430	-105 038
Utgående ackumulerade nedskrivningar	-150 468	-105 038
Utgående redovisat värde	653 626	513 879

Not 8 Aktier och andelar

Namn	Antal Aktier	Kvot- värde
Antal stamaktier serie A	10 000 000	0,001
Antal preferensaktier serie B	40 000 000	0,001
	50 000 000	0,001

Mall som avser regelbundna upplysningar för de finansiella produkter som avses i artikel 8 punkterna 1,2 och 2a i förordning (EU) 2019/2088 och artikel 6 första stycket i förordning (EU) 2020/852

Hållbar investering:
en investering i ekonomisk verksamhet som bidrar till ett miljömål eller socialt mål, förutsatt att investeringen inte orsakar betydande skada för något annat miljömål eller socialt mål och att investeringsobjekten följer praxis för god styrning.

Produktnamn: Segulah Medical Acceleration

Identifieringskod för juridisk person: 54930048CFEB6JIV7780

Miljörelaterade och/eller sociala egenskaper

Referensperiod: 2024-01-01 – 2024-12-31

Har denna finansiella produkt ett mål för hållbar investering?	
● <input type="checkbox"/> Ja	● <input checked="" type="checkbox"/> Nej
<input type="checkbox"/> Den kommer att göra ett minimum avhållbara investeringar med ett miljömål: ___%	<input type="checkbox"/> Den främjar miljörelaterade och sociala egenskaper och kommer, även om den inte har en hållbar investering som sitt mål, att ha en minimiandel på <u>70%</u> hållbara investeringar
<input type="checkbox"/> i ekonomiska verksamheter som anses vara miljömässigt hållbara enligt EU-taxonomi	<input type="checkbox"/> med ett miljömål i ekonomiska verksamheter som anses vara miljömässigt hållbara enligt EU-taxonomi
<input type="checkbox"/> i ekonomiska verksamheter som inte anses vara miljömässigt hållbara enligt EU-taxonomi	<input type="checkbox"/> med ett miljömål i ekonomiska verksamheter som inte anses vara miljömässigt hållbara enligt EU-taxonomi
<input type="checkbox"/> Den kommer att göra ett minimum avhållbara investeringar med ett socialt mål: ___%	<input checked="" type="checkbox"/> med ett socialt mål
	<input type="checkbox"/> Den främjar miljörelaterade och sociala egenskaper, men kommer inte att göra några hållbara investeringar

I vilken utsträckning främjades de miljörelaterade och/eller sociala egenskaperna av denna finansiella produkt?

Segulah Medical Acceleration (SMA, Fonden, Bolaget):s huvudfokus är att göra investeringar som har långsiktig, positiv påverkan på hälsoeffekter globalt. Fonden främjade socialt relaterade egenskaper, när den investerade i bolag som bidragit till FN:s globala hållbarhetsmål, Sustainable Development Goals (SDG): SDG 3: God hälsa och välbefinnande, och ytterligare SDG 5: Jämställdhet och/eller SDG 9: Industri, innovation och infrastruktur. Detta har möjliggjorts då investeringarna endast skett i bolag verksamma inom Life Science-sektorn, specifikt inom medicinteknik, diagnostik, Life Science Tools, Health Tech eller teknologi relaterad till denna värdekedja.

EU-taxonomi är ett klassificeringssystem som läggs fram i förordning (EU) 2020/852, där det fastställs en förteckning över miljömässigt hållbara ekonomiska verksamheter. Förordningen fastställer inte någon förteckning över socialt hållbara ekonomiska verksamheter. Hållbara investeringar med ett miljömål kan vara förenliga med kraven i taxonomi eller inte.



- ***Vilket resultat visade hållbarhetsindikatorerna?***

En kontroll har genomförts att samtliga investeringar i Fondens portfölj bidragit till SDG 3. Kriteriet som säkerställt detta har varit att 100% av portföljbolagens omsättning utgjorts av produkter inom medicinteknik, diagnostik, Life Science Tools, Health Tech eller teknologi relaterad till denna värdekedja.

I tillägg till ovan, har samtliga portföljbolag kontrollerats mot Fondens exkluderingskriterier. Dessa innebär exkludering av bolag (där mer än 5 % av omsättningen, i de portföljbolagen, är hänförlig till nedan angivna produkter/tjänster): Klusterbomber, personminor, kemiska och biologiska vapen, kärnvapen, alkohol, tobak, pornografi, fossila bränslen, utvinning av oljesand, termiskt kol och palmolja eller som systematiskt bryter mot internationella konventioner. Under referensperioden 2024-01-01 – 2024-12-31 har andelen investeringar i dessa verksamheter varit förenliga med gränsvärdena.

Utöver ovan kriterier har bedömningen baserats på 14 obligatoriska indikatorer för huvudsakliga negativa konsekvenser för hållbarhetsfaktorer - Principal Adverse Impact (PAI) samt ytterligare fyra indikatorer. Indikatorerna omfattar områden inom utsläpp av växthusgaser, biologisk mångfald, vatten, avfall, sociala förhållanden och personalfrågor. Varje portföljbolag har tilldelats ett internt betyg som förhållit sig till gränsvärdena för vad Fonden bedömer utgöra hållbara investeringar.

SMA har under året samlat in data från samtliga portföljbolag och gjort en samlad bedömning utifrån erhållna svar och data. Då majoriteten av bolagen är i en tidig fas är datatillgången begränsad och varierad. Miljöindikatorerna är den största utmaningen för dessa bolag att rapportera på. Då dessa bolag har mycket begränsad påverkan i och med sin storlek bedömer SMA ändå att de faller in under ramen som hållbara investeringar. Gällande områdena för sociala indikatorer och bolagsstyrning är datatillgången god. Majoriteten av indikatorerna ha besvarats och uppfyller SMA:s gränsvärden. SMA kommer att följa upp de bolag och indikatorer där Bolaget ser förbättringsmöjligheter.

- ***...och jämfört med de föregående perioderna?***

SMA:s gränsvärden uppfylls och uppföljning görs med bolagen.

- ***Vilka var målen med de hållbara investeringarna som den finansiella produkten delvis gjorde, och hur bidrog den hållbara investeringen till dessa mål?***

Målen med de hållbara investeringarna har varit att investera i bolag som har långsiktig, positiv påverkan på hälsoeffekter globalt. Huvudfokus för Fonden har varit att investera i Life Science-sektorn, specifikt inom medicinteknik, diagnostik, Life Science Tools, Health Tech eller teknologi relaterad till denna värdekedja. Varje år sätts gränsvärden för vad SMA bedömer utgöra hållbara investeringar.

Portföljbolagen har tilldelats ett internt betyg som förhållit sig till gränsvärdena och omfattas av tre områden.

- 1. Bidra till ett hållbarhetsmål.** Givet SMA:s investeringsfokus mot Life Science -sektorn, så syftar det till investeringar som bidrar till FN:s globala hållbarhetsmål SDG 3, målet om god hälsa och välbefinnande. Utöver kravet på SDG 3, är det ytterligare mål som beaktats: SDG 5 Jämställdhet, och/eller SDG 9 Industri, innovation och infrastruktur.
- 2. Inte orsaka betydande skada för något annat hållbarhetsmål.** En investering som bidrar till ett hållbarhetsmål får inte orsaka betydande skada på något annat hållbarhetsmål. Bedömningen har utgått från hur bolagen presterat i förhållande till PAI-indikatorerna för huvudsakliga negativa konsekvenser för hållbarhetsfaktorer.
- 3. Följa praxis för god styrning.** Utöver ovan ska bolagen i vilka investering görs följa praxis för god bolagsstyrning, särskilt med avseende på sunda förvaltningsstrukturer, relationer med arbetstagarna, löner till berörd personal och efterlevnad av skatteregler.

Samtliga av Fondens hållbara investeringar har under referensperioden klarat gränsvärdena ovan och bidrog därmed till målen.

- ***På vilket sätt orsakade inte de hållbara investeringarna, som den finansiella produkten delvis gjorde någon betydande skada för något miljömål eller socialt mål med de hållbara investeringarna?***

För att säkerställa att de hållbara investeringarna inte gjort någon betydande skada för något miljömål eller socialt mål har följande process använts:

De hållbara investeringarna har mätts och betygssatts mot huvudsakliga negativa konsekvenser för hållbarhetsfaktorer, Principal Adverse Impact, PAI från bilaga 1, tabell 1,2 och 3 i de tekniska standarderna (RTS) enligt den sk disclosureförordningen (Förordning (EU) 2019/2088 om hållbarhetsrelaterade upplysningar som ska lämnas inom den finansiella tjänstesektorn). Varje portföljbolag har tilldelats ett internt betyg som i förhållande till gränsvärdena för vad SMA bedömer utgöra hållbara investeringar.

SMA bedömer att portföljbolagen inte har gjort någon betydande skada för något miljömål eller socialt mål. Miljöindikatorerna är den största utmaningen för bolagen att rapportera på. Visserligen är datatillgången begränsad men SMA bedömer ändå att bolagen är att betrakta som hållbara investeringar. Majoriteten av bolagen är i tidig fas och givet dess storlek bedöms påverkan vara begränsad. Gällande områdena för socialt och bolagsstyrning är datatillgången god. Majoriteten av indikatorerna ha besvarats och uppfyller SMA:s gränsvärden. SMA kommer att följa upp de bolag och indikatorer där bolaget ser förbättringsmöjligheter

I tillägg till PAI-indikatorer har samtliga portföljbolag kontrollerats mot Fondens exkluderingskriterier. (Se ovan beskrivning).

SMA strävar efter att investera i bolag med god bolagsstyrning. Fonden väljer bort bolag som bryter mot internationella normer och konventioner kopplade till sunda förvaltningsstrukturer, skatt, arbetstagarnas rättigheter samt korruption och mutor. Som en del i detta säkerställs även att Fonden inte investerat i bolag med säte i länder som rankas i den sämre halvan av Transparency Internationals korruptionsindex. Under året har inga investeringar påträffats som inte lever upp till ovan nämnda krav. Om det upptäcks att en investering har gjorts i ett bolag som visar sig agera bristfälligt avseende någon av ovan uppräknade punkter, är ett första steg att försöka påverka bolaget till en sundare bolagsstyrning. Vid fortsatta påtagliga brister ska innehavet avyttras inom en acceptabel tidshorisont.

• ***Hur beaktades indikatorerna för huvudsakliga negativa konsekvenser för hållbarhetsfaktorer?***

Indikatorer för huvudsakliga negativa konsekvenser för hållbarhetsfaktorer, PAI-indikatorer, se ovan, beaktades av SMA när indikatorerna utvärderades. Utvärderingen baserades på olika informationskällor i mån av tillgängliga data i syfte att säkerställa att aktuella bolag analyserats på ett lämpligt vis. Varje portföljbolag har utvärderats utifrån indikatorerna och tilldelats ett internt betyg.

Investeringarna har mätts och betygssatts mot huvudsakliga negativa konsekvenser för hållbarhetsfaktorer, PAI från bilaga 1, tabell 1, 2 och 3 i de tekniska standarderna (RTS) enligt den sk disclosureförordningen. Varje portföljbolag har tilldelats ett internt betyg som jämförts med gränsvärdena för vad SMA bedömt utgör hållbara investeringar.

1. Utsläpp av växthusgaser (Scope 1, Scope 2, Scope 3)
2. Koldioxidavtryck
3. Växthusgasintensitet
4. Exponering mot företag som är verksamma inom sektorn för fossila bränslen
5. Andel av icke-förnybar energiförbrukning och energiproduktion
6. Energiförbrukningsintensitet per sektor med stor klimatpåverkan
7. Verksamhet som negativt påverkar områden med känslig biologisk mångfald
8. Utsläpp till vatten
9. Farligt avfall och radioaktivt avfall
10. Brott mot FN:s globala överenskommelse och OECD:s riktlinjer för multi-nationella företag.
11. Inga processer och efterlevnadsmekanismer för att övervaka efterlevnaden av FN:s globala överenskommelse och OECD:s riktlinjer för multinationella företag.
12. Ojusterad löneklyfta mellan könen
13. Jämn könsfördelning i styrelsen
14. Exponering mot kontroversiella vapen (antipersonella minor, klusterammunition, kemiska vapen och biologiska vapen)

Utöver ovan obligatoriska PAI-indikatorer har SMA identifierat ytterligare fyra indikatorer som bedöms vara särskilt relevanta från tabell 2 och 3:

Huvudsakliga negativa konsekvenser är investeringsbesluts mest negativa konsekvenser för hållbarhetsfaktorer som rör miljö, sociala frågor och personalfrågor, respekt för mänskliga rättigheter samt frågor rörande bekämpning av korruption och mutor.

6. Vattenanvändning och återvinning (tabell 2) 14 (18)
1. Investeringar i företag utan strategier för förebyggande av arbetsplatsolyckor (tabell 3)
5. Inga mekanismer för klagomålshantering i samband med personalfrågor (tabell 3)
9. Ingen policy för mänskliga rättigheter (tabell 3)

• **Var de hållbara investeringarna anpassade till OECD:s riktlinjer för multinationella företag för FN:s vägledande principer för företag och mänskliga rättigheter?**

De hållbara investeringarna har anpassats till OECD:s riktlinjer för multinationella företag och FN:s vägledande principer för företag och mänskliga rättigheter (däribland principerna och rättigheterna i de åtta grundläggande konventionerna som anges i Internationella arbetsorganisationens (ILO) deklARATION om grundläggande principer och rättigheter i arbetslivet och i det internationella regelverket för mänskliga rättigheter). Detta har säkerställts som en del av processen med att identifiera och upprätthålla hållbara investeringar baserat på SMA:s utvärdering av PAI-indikatorer.

Hur beaktades i denna finansiella produkt huvudsakliga negativa konsekvenser för hållbarhetsfaktorer?

Huvudsakliga negativa konsekvenser för hållbarhetsfaktorer har beaktats i SMA:s utvärdering när portföljbolagen tilldelats ett internt betyg och granskats som en del i PAI rapporteringen. De specifika PAI-indikatorerna som beaktats har varit avhängiga av datatillgången och SMA bedömer att dessa kommer att utvecklas över tid till följd av förbättrad datatillgång och kvalitet på data.

Vilka var den finansiella produktens viktigaste investeringar?

Största investeringarna	Sektor	% tillgångar	Land
SAGA Diagnostics	Vetenskaplig forskning och utveckling	33%	USA
Signifier Medical Technologies	Tillverkning av medicinsk utrustning	13%	UK
Protembis	Tillverkning av medicinsk utrustning	11%	Germany
Quanta Dialysis Technologies	Tillverkning av medicinsk utrustning	10%	UK
CytaCoat	Vetenskaplig forskning och utveckling	9%	Sweden
Navinci Diagnostics	Vetenskaplig forskning och utveckling	9%	Sweden
Senzime	Tillverkning av medicinsk utrustning	7%	Sweden
Collective Minds	Vetenskaplig forskning och utveckling	6%	Sweden
Allurion Technologies	Tillverkning av medicinsk utrustning	1%	USA
Total		100%	

Förteckningen innehåller de investeringar som utgör den finansiella produktens största andel investeringar under referensperioden som är:

2024-01-01-2024-12-31



Hur stor var andelen hållbarhetsrelaterade investeringar?

Andelen hållbarhetsrelaterade investeringar var 100% av totala investeringar, och 95% av totalt allokerat kapital i Fonden.

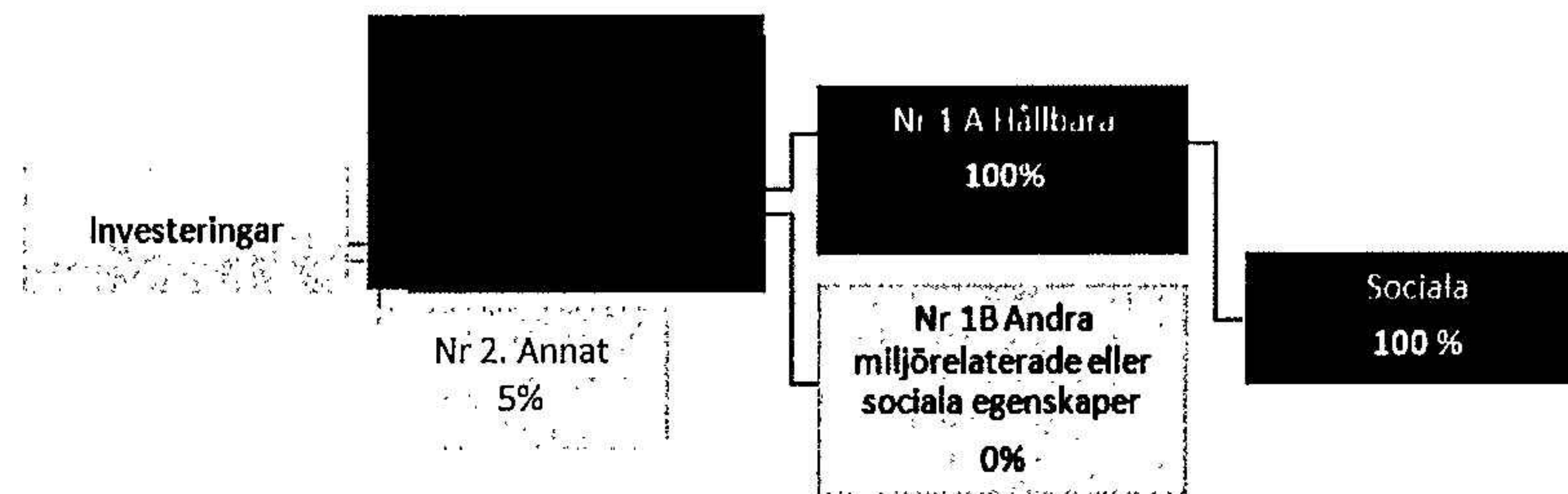
- *Vad var tillgångsallokeringen?*

Tillgångsallokeringen i SMA var under rapportperioden 95% hållbara investeringar enligt 1A och 5% Nr 2 Annat. Uträkningen är baserad på Fondens investeringar under den angivna referensperioden. Andelen hållbara investeringar har förhållit sig till gränsvärdena för vad SMA bedömt utgöra hållbara investeringar.

ank=20250618;2025061909270



Tillgångsallokering beskriver andelen investeringar i specifika tillgångar.



Nr1 Anpassade till miljörelaterade eller sociala egenskaper omfattar den finansiella produktens investeringar som används för att uppnå de miljörelaterade eller sociala egenskaper som främjas av den finansiella produkten.

Nr2 Annat omfattar den finansiella produktens återstående investeringar som varken är anpassade till de miljörelaterade eller sociala egenskaperna eller anses som hållbara investeringar.

Kategorin # **Nr1 Anpassade till miljörelaterade eller sociala egenskaper** omfattar:

- Underkategorin **Nr 1A Hållbara** omfattar miljömässigt och socialt hållbara investeringar.

- *I vilka ekonomiska sektorer gjordes investeringarna?*

SMA:s investeringar har gjorts inom nedanstående ekonomiska sektorer (definition enligt EG 1893/2006). Alla portföljbolag har inslag av vetenskaplig forskning och utveckling i sin verksamhet, men kategorisering enligt nedan har gjorts efter huvudsaklig verksamhet.

- Tillverkning av medicinsk utrustning: 42%
- Vetenskaplig forskning och utveckling: 58%

Vilken var andelen socialt hållbara investeringar?



Fonden innehåller till en betydande del hållbara investeringar med ett socialt mål. Givet SMA:s investeringsinriktning mot hälsovårdssektorn är detta Fondens huvudfokus. Minimiandelen socialt hållbara investeringar har under referensperioden varit 70%. Fondens hållbara investeringar var under perioden 95%.





Vilka investeringar var inkluderade i kategorin ”annat”, vad var deras syfte och fanns det några miljörelaterade eller sociala minimiskyddsåtgärder?

I ”Nr 2 Annat” ingår sådana likvida medel som behövs för förvaltningen av Fonden, samt materiella anläggningstillgångar.



Vilka åtgärder har vidtagits för att uppfylla de miljörelaterade eller sociala egenskaperna under referensperioden?

I SMA:s investeringsstrategi är hållbarhetsmål integrerade i investeringsprocessen. Potentiella investeringar utvärderas innan investering utifrån en mängd faktorer, där hållbarhetsfrågor utgör en viktig del. Investeringarna har följts upp under året för att säkerställa att portföljbolagen fortsatt uppfyller SMA:s kriterier för hållbara investeringar. En viktig del av SMA:s arbete under året har varit att föra dialoger med portföljbolagen med syfte att få bolagen att utveckla sitt hållbarhetsarbete. En del av arbetet har varit att rapportera PAI-indikatorer för bolagen och föra dialog med bolagen kring denna rapportering. I de bolag där SMA styrelserepresentation kan en påverkansdialog göras inom styrelsearbetets ramar.



Vilket resultat har denna finansiella produkt jämfört med referensvärdet?

Då Fonden inte har valt något referensvärde är detta ej tillämpligt. Val av referensvärde kan komma att göras i senare redovisningsperiod.

- ***Hur skiljer sig referensvärdet från ett brett marknadsindex?***

Då Fonden inte har valt något referensvärde är detta ej tillämpligt. Val av referensvärde kan komma att göras i senare redovisningsperiod.

- ***Vilket resultat hade denna finansiella produkt när det gäller hållbarhetsindikatorerna för att bestämma referensvärdets anpassning till de miljörelaterade eller sociala egenskaper om främjas?***

Då Fonden inte har valt något referensvärde är detta ej tillämpligt. Val av referensvärde kan komma att göras i senare redovisningsperiod.

- ***Vilket resultat hade denna finansiella produkt jämfört med referensvärdet?***

Då Fonden inte har valt något referensvärde är detta ej tillämpligt. Val av referensvärde kan komma att göras i senare redovisningsperiod.

Referensvärden är index för att mäta om den finansiella produkten uppnår de miljörelaterade eller sociala egenskaper som den främjar.

- *Vilket resultat hade denna finansiella produkt jämfört med det breda marknadsindexet?*


Då Fonden inte har valt något referensvärde är detta ej tillämpligt. Val av referensvärde kan komma att göras i senare redovisningsperiod.

Var kan jag hitta mer produktspecifik information på nätet?


Mer produktspecifik information finns på webbplatsen:

<https://segulahmedical.com/>

Stockholm den dag som framgår av vår elektroniska underskrift



Claes Ekström
Ordförande



Gabriel Urwitz



Angelika Fatouros



Pia Henriksson Renaudin




Mikael Kamras



Susanna Francke Rodau
Verkställande direktör

Vår revisionsberättelse har lämnats den dag som framgår av vår elektroniska underskrift

PricewaterhouseCoopers AB



Magnus Svensson Henryson
Auktoriserad revisor,
huvudansvarig



Reita Seseri
Auktoriserad revisor

Verification

Transaction 09222115557542671001







Document

Årsredovisning Segulah Medical Acceleration AB 2024
Main document
18 pages
Initiated on 2025-03-27 10:00:45 CET (+0100) by Åsa von Schoting (ÅvS)
Finalised on 2025-03-28 08:31:39 CET (+0100)

Initiator

Åsa von Schoting (ÅvS)
AB Segulah
vonschoting@absegulah.se
+46733306830



Signatories

<p>Claes Ekström (CE) claes@banloga.com</p>  <hr/> <p>Signed 2025-03-27 21:09:42 CET (+0100)</p>	<p>Gabriel Urwitz (GU) urwitz@segulahmedical.com</p>  <hr/> <p>Signed 2025-03-27 15:30:35 CET (+0100)</p>
<p>Angelica Fatouros (AF) angelica@fatouros.se</p>  <hr/> <p>Signed 2025-03-27 22:37:51 CET (+0100)</p>	<p>Pia Henriksson Renaudin (PHR) pia.renaudin@scibase.com</p>  <hr/> <p>Signed 2025-03-27 10:23:27 CET (+0100)</p>
<p>Mikael Kamras (MK) mk@mijesi.com</p>  <hr/> <p>Signed 2025-03-27 10:03:14 CET (+0100)</p>	<p>Susanna Francke Rodau (SFR) francke@segulahmedical.com</p>  <hr/> <p>Signed 2025-03-27 11:33:03 CET (+0100)</p>



Verification

Transaction 09222115557542671001

<p>Magnus Svensson Henryson (MSH) <i>magnus.svensson.henryson@pwc.com</i></p>  <hr/> <p><i>Signed 2025-03-28 08:31:39 CET (+0100)</i></p>	<p>Reita Seseri (RS) <i>reita.s.seseri@pwc.com</i></p>  <hr/> <p><i>Signed 2025-03-28 08:11:35 CET (+0100)</i></p>
---	--

This verification was issued by Scrive. Information in italics has been safely verified by Scrive. For more information/evidence about this document see the concealed attachments. Use a PDF-reader such as Adobe Reader that can show concealed attachments to view the attachments. Please observe that if the document is printed, the integrity of such printed copy cannot be verified as per the below and that a basic print-out lacks the contents of the concealed attachments. The digital signature (electronic seal) ensures that the integrity of this document, including the concealed attachments, can be proven mathematically and independently of Scrive. For your convenience Scrive also provides a service that enables you to automatically verify the document's integrity at: <https://scrive.com/verify>



Revisionsberättelse

Till bolagsstämman i Segulah Medical Acceleration AB, org.nr 559238-4746

Rapport om årsredovisningen

Uttalanden

Vi har utfört en revision av årsredovisningen för Segulah Medical Acceleration AB för år 2024.

Enligt vår uppfattning har årsredovisningen upprättats i enlighet med årsredovisningslagen och ger en i alla väsentliga avseenden rättvisande bild av Segulah Medical Acceleration ABs finansiella ställning per den 31 december 2024 och av dess finansiella resultat för året enligt årsredovisningslagen. Förvaltningsberättelsen är förenlig med årsredovisningens övriga delar.

Vi tillstyrker därför att bolagsstämman fastställer resultaträkningen och balansräkningen för Segulah Medical Acceleration AB.

Grund för uttalanden

Vi har utfört revisionen enligt International Standards on Auditing (ISA) och god revisionssed i Sverige. Vårt ansvar enligt dessa standarder beskrivs närmare i avsnittet Revisorns ansvar. Vi är oberoende i förhållande till Segulah Medical Acceleration AB enligt god revisorssed i Sverige och har i övrigt fullgjort vårt yrkesetiska ansvar enligt dessa krav.

Vi anser att de revisionsbevis vi har inhämtat är tillräckliga och ändamålsenliga som grund för våra uttalanden.

Annan information än årsredovisningen

Den andra informationen består av hållbarhetsinformation på sidorna 11 - 18 ("hållbarhetsinformationen"). Det är Segulah Medical Acceleration AB som har ansvarat för denna andra information.

Vårt uttalande avseende årsredovisningen omfattar inte denna information och vi gör inget uttalande med bestyrkande avseende denna information.

I samband med vår revision av årsredovisningen är det vårt ansvar att läsa den information som identifierats ovan och överväga om informationen i väsentlig utsträckning är oförenlig med årsredovisningen. Vid denna genomgång beaktar vi även den kunskap vi i övrigt inhämtat under revisionen samt bedömer om informationen i övrigt verkar innehålla väsentliga felaktigheter.

Om vi, baserat på det arbete som har utförts avseende denna information, drar slutsatsen att den andra informationen innehåller en väsentlig felaktighet, är vi skyldiga att rapportera detta. Vi har inget att rapportera i det avseende.

Vår granskning av hållbarhetsinformationen för fonden har skett enligt FAR:s rekommendation RevR 12 Revisorns yttrande om den lagstadgade hållbarhetsrapporten. Detta innebär att vår granskning av hållbarhetsinformationen har en annan inriktning och en väsentligt mindre omfattning jämfört med den inriktning och omfattning som en revision enligt International Standards on Auditing och god revisionsmed i Sverige har. Vi anser att denna granskning ger oss tillräcklig grund för vårt uttalande.

Hållbarhetsinformation har lämnats i årsredovisningen.

Styrelsens och verkställande direktörens ansvar

Det är styrelsen och verkställande direktören som har ansvaret för att årsredovisningen upprättas och att den ger en rättvisande bild enligt årsredovisningslagen. Styrelsen och verkställande direktören ansvarar även för den interna kontroll som de bedömer är nödvändig för att upprätta en årsredovisning som inte innehåller några väsentliga felaktigheter, vare sig dessa beror på oegentligheter eller misstag.

Vid upprättandet av årsredovisningen ansvarar styrelsen och verkställande direktören för bedömningen av bolagets förmåga att fortsätta verksamheten. De upplyser, när så är tillämpligt, om förhållanden som kan påverka förmågan att fortsätta verksamheten och att använda antagandet om fortsatt drift. Antagandet om fortsatt drift tillämpas dock inte om styrelsen och verkställande direktören avser att likvidera bolaget, upphöra med verksamheten eller inte har något realistiskt alternativ till att göra något av detta.

Revisorns ansvar

Våra mål är att uppnå en rimlig grad av säkerhet om huruvida årsredovisningen som helhet inte innehåller några väsentliga felaktigheter, vare sig dessa beror på oegentligheter eller misstag, och att lämna en revisionsberättelse som innehåller våra uttalanden. Rimlig säkerhet är en hög grad av säkerhet, men är ingen garanti för att en revision som utförs enligt ISA och god revisionssed i Sverige alltid kommer att upptäcka en väsentlig felaktighet om en sådan finns. Felaktigheter kan uppstå på grund av oegentligheter eller misstag och anses vara väsentliga om de enskilt eller tillsammans rimligen kan förväntas påverka de ekonomiska beslut som användare fattar med grund i årsredovisningen.

En ytterligare beskrivning av vårt ansvar för revisionen av årsredovisningen finns på Revisorsinspektionens webbplats: www.revisorsinspektionen.se/revisornsansvar. Denna beskrivning är en del av revisionsberättelsen.

Rapport om andra krav enligt lagar och andra författningar

Uttalanden

Utöver vår revision av årsredovisningen har vi även utfört en revision av styrelsens och verkställande direktörens förvaltning för Segulah Medical Acceleration AB för år 2024 samt av förslaget till dispositioner beträffande bolagets vinst eller förlust.

Vi tillstyrker att bolagsstämman disponerar vinsten enligt förslaget i förvaltningsberättelsen och beviljar styrelsens ledamöter och verkställande direktören ansvarsfrihet för räkenskapsåret.

Grund för uttalanden

Vi har utfört revisionen enligt god revisionssed i Sverige. Vårt ansvar enligt denna beskrivs närmare i avsnittet Revisorns ansvar. Vi är oberoende i förhållande till Segulah Medical Acceleration AB enligt god revisorssed i Sverige och har i övrigt fullgjort vårt yrkesetiska ansvar enligt dessa krav.

Vi anser att de revisionsbevis vi har inhämtat är tillräckliga och ändamålsenliga som grund för våra uttalanden.

Styrelsens och verkställande direktörens ansvar

Det är styrelsen som har ansvaret för förslaget till dispositioner beträffande bolagets vinst eller förlust. Vid förslag till utdelning innefattar detta bland annat en bedömning av om utdelningen är försvarlig med hänsyn till de krav som bolagets verksamhetsart, omfattning och risker ställer på storleken av bolagets egna kapital, konsolideringsbehov, likviditet och ställning i övrigt.

Styrelsen ansvarar för bolagets organisation och förvaltningen av bolagets angelägenheter. Detta innefattar bland annat att fortlöpande bedöma bolagets ekonomiska situation, och att tillse att bolagets organisation är utformad så att bokföringen, medelsförvaltningen och bolagets ekonomiska angelägenheter i övrigt kontrolleras på ett betryggande sätt. Den verkställande direktören ska sköta den löpande förvaltningen enligt styrelsens riktlinjer och anvisningar och bland annat vidta de åtgärder som är nödvändiga för att bolagets bokföring ska fullgöras i överensstämmelse med lag och för att medelsförvaltningen ska skötas på ett betryggande sätt.

Revisorns ansvar

Vårt mål beträffande revisionen av förvaltningen, och därmed vårt uttalande om ansvarsfrihet, är att inhämta revisionsbevis för att med en rimlig grad av säkerhet kunna bedöma om någon styrelseledamot eller verkställande direktören i något väsentligt avseende:

- företagit någon åtgärd eller gjort sig skyldig till någon försummelse som kan föranleda ersättningsskyldighet mot bolaget, eller
- på något annat sätt handlat i strid med aktiebolagslagen, årsredovisningslagen eller bolagsordningen.

Vårt mål beträffande revisionen av förslaget till dispositioner av bolagets vinst eller förlust, och därmed vårt uttalande om detta, är att med rimlig grad av säkerhet bedöma om förslaget är förenligt med aktiebolagslagen.

Rimlig säkerhet är en hög grad av säkerhet, men ingen garanti för att en revision som utförs enligt god revisionssed i Sverige alltid kommer att upptäcka åtgärder eller försummelser som kan föranleda ersättningsskyldighet mot bolaget, eller att ett förslag till dispositioner av bolagets vinst eller förlust inte är förenligt med aktiebolagslagen.

En ytterligare beskrivning av vårt ansvar för revisionen av förvaltningen finns på Revisorsinspektionens webbplats: www.revisorsinspektionen.se/revisornsansvar. Denna beskrivning är en del av revisionsberättelsen.



Den som framgår av elektronisk underskrift

PricewaterhouseCoopers AB

Magnus Svensson Henryson
Auktoriserad revisor
Huvudansvarig revisor

Reita Seseri
Auktoriserad revisor

ank=20250618;2025061909274

Deltagare

PRICEWATERHOUSECOOPERS AB 556067-4276 Sverige

Signerat med Svenskt BankID

Undertecknare

Namn returnerat från Svenskt BankID: Bo Magnus Svensson
Henryson

Magnus Svensson Henryson
Auktoriserad revisor

2025-03-28 09:46:30 UTC

Datum

Leveranskanal: E-post

Signerat med Svenskt BankID

Undertecknare

Namn returnerat från Svenskt BankID: Reita Seseri

Reita Seseri
Auktoriserad revisor

2025-03-28 07:59:58 UTC

Datum

Leveranskanal: E-post