

2025012103987


Årsredovisning
för
AGML Konsult AB
559397-7241

Räkenskapsåret
2023-07-01 - 2024-06-30

Fastställelseintyg

Undertecknad styrelseledamot i AGML Konsult AB intygar, dels att denna kopia av årsredovisningen stämmer överens med originalet, dels att resultaträkningen och balansräkningen har fastställts på årsstämma 2024-11-06. Årsstämman beslutade att godkänna styrelsens förslag till hur vinsten ska fördelas.

Stockholm den 17 januari 2025


Anna Lienhart,
Styrelseledamot

Styrelsen för AGML Konsult AB avger följande årsredovisning för räkenskapsåret 2023-07-01—2024-06-30. Årsredovisningen är upprättad i svenska kronor, SEK. Alla belopp redovisas i hela kronor om inte annat särskilt anges.

Förvaltningsberättelse

Verksamheten

Allmänt om verksamheten

Bolaget har sitt säte i Stockholm och tillhandahåller konsulttjänster till noterade och onoterade företag i Sverige.

Väsentliga händelser under räkenskapsåret

Detta är bolagets andra verksamhetsår.

Flerårsöversikt (tkr)	2023/24 (12 mån)	2022/23 (10 mån)
Nettoomsättning	1 819 750	1 782
Resultat efter finansiella poster	667 312	919
Soliditet (%)	96,6%	84,5%

Förändringar i eget kapital

	Aktiekapital	Balanserat resultat	Årets resultat	Totalt
Belopp vid årets ingång	50 000	0	727 966	777 966
Balanseras i ny räkning		727 966	-727 966	0
Årets resultat			529 846	529 846
Belopp vid årets utgång	50 000	727 966	529 846	1 307 812

Resultatdisposition

Till årsstämman förfogande står följande vinstmedel:

Balanserat resultat, kr	727 966
Årets resultat, kr	529 846
Totalt, kr	1 257 812

Styrelsen föreslår att vinstmedlen disponeras enligt följande

Utdelning till aktieägare, 400 kr per aktie, totalt kr	200 000
Balanseras i ny räkning, kr	1 057 812
Totalt, kr	1 257 812

Företagets resultat och ställning i övrigt framgår av efterföljande resultat- och balansräkning med noter.

2024121001365

Resultaträkning	Not	2023-07-01 –2024-06-30	2022-09-20 –2023-06-30
	1		
Rörelseintäkter, lagerförändringar m.m.			
Nettoomsättning		1 819 750	1 782 050
Summa rörelseintäkter, lagerförändringar m.m.		1 819 750	1 782 050
Rörelsekostnader			
Handelsvaror		-966 884	-862 628
Personalkostnader	2	-197 130	-0
Summa rörelsekostnader		-1 164 014	-862 628
Rörelseresultat		655 736	919 422
Finansiella poster			
Ränteintäkter		13 715	0
Räntekostnader och liknande resultatposter		-2 139	-2590
Summa finansiella poster		11 576	-2 590
Resultat efter finansiella poster		667 312	916 832
Resultat före skatt		667 312	916 832
Skatter			
Skatt på årets resultat		-137 466	-188 866
Årets resultat		529 846	727 966

Balansräkning	Not	2024-06-30	2023-06-30
Tillgångar	1		
Omsättningstillgångar			
<i>Varulager m.m.</i>			
Färdiga varor och handelsvaror		0	0
Summa varulager		0	0
Kassa och bank			
Kassa och bank		1 354 219	920 162
Summa kassa och bank		1 354 219	920 162
Summa omsättningstillgångar		1 354 219	920 162
Summa tillgångar		1 354 219	920 162

2024121001366

2024121001367

Balansräkning	Not	2024-06-30	2023-06-30
Eget kapital och skulder	1		
Eget kapital			
<i>Bundet eget kapital</i>			
Aktiekapital		50 000	50 000
Summa bundet eget kapital		50 000	50 000
<i>Fritt eget kapital</i>			
Årets resultat		529 846	727 966
Balanserat resultat		727 966	
Summa fritt eget kapital		1 257 812	727 966
Summa eget kapital		1 307 812	777 966
Kortfristiga skulder			
Skatteskulder		25 044	120 696
Övriga skulder		21 403	21 500
Summa kortfristiga skulder		46 407	142 196
Summa eget kapital och skulder		1 354 219	920 162

Noter

Not 1 Redovisnings- och värderingsprinciper

Årsredovisningen är upprättad i enlighet med årsredovisningslagen och BFNAR 2016:10 Årsredovisning i mindre företag.

Nyckeltalsdefinitioner

Soliditet

Eget kapital och obeskattade reserver (med avdrag för uppskjuten skatt) i förhållande till balansomslutningen.

Not 2 Medelantalet anställda

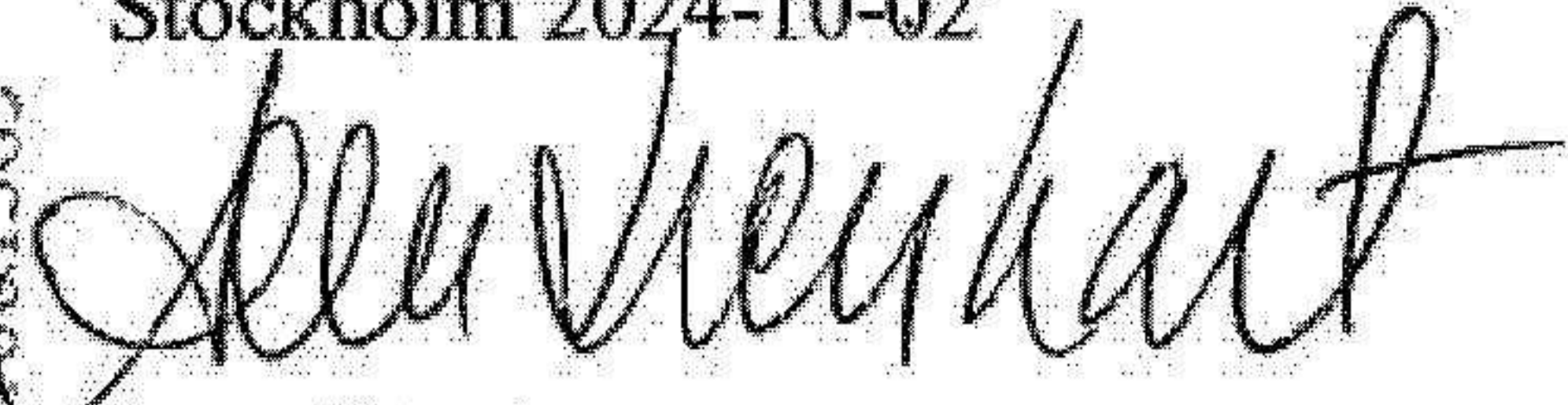
2023-06-30
–2024-06-30

Medelantalet anställda

0,5


Stockholm 2024-10-02

2024121001369



Anna Lienhart

Styrelseledamot



Jacob Lienhart

Styrelsesuppleant