

# Årsredovisning

för

## Förskolan Oliven AB

556920-3309


Räkenskapsåret

2022

### Fastställelseintyg

Undertecknad styrelseledamot intygar härmed, dels att denna kopia på årsredovisningen överensstämmer med originalet, dels att resultat och balansräkningen fastställts på årsstämman den 31 maj 2023. Årsstämman beslöt tillika godkänna styrelsens förslag till resultatdisposition.

Ystad den 31 maj 2023



Jakob Fornander

# Årsredovisning

för

## Förskolan Oliven AB

556920-3309

Räkenskapsåret

2022



Styrelsen för Förskolan Oliven AB, med säte i Ystad, får härmed avge årsredovisningen för räkenskapsåret 2022-01-01 – 2022-12-31.

Årsredovisningen är upprättad i svenska kronor, SEK.

## Förvaltningsberättelse

### Verksamheten

#### Allmänt om verksamheten

Bolaget skall bedriva förskola och därmed förenlig verksamhet.

#### Väsentliga händelser under och efter räkenskapsåret

Händelser av väsentlig betydelse för bolaget har inte skett under eller efter räkenskapsåret.

Flerårsöversikt (tkr)	2022	2021	2020	2019	2018
Nettoomsättning	0	2 500	0	0	0
Resultat efter finansnetto	-4	2 500	-1	-1	-1
Soliditet	62%	64%	88%	89%	90%

Förändring i eget kapital	Aktie- Kapital	Balanserat resultat	Årets resultat
<b>Belopp vid årets ingång</b>	50 000	-11 155	1 986 908
Disposition enligt beslut av årsstämman:		1 986 908	-1 986 908
Årets resultat			-4 000
<b>Belopp vid årets utgång</b>	<b>50 000</b>	<b>1 975 753</b>	<b>-4 000</b>

#### Resultatdisposition

Styrelsen föreslår att till förfogande stående vinstmedel:

Balanserad vinst	1 975 753
Årets vinst	-4 000
Summa	1 971 753

Disponeras enligt följande:

Till aktieägare utdelas (2 000 kronor per aktie)	1 000 000
i ny räkning överföres	971 753
Summa	1 971 753

Styrelsen föreslås bemyndigas att besluta om tidpunkt då utdelningen skall betalas.

Styrelsen anser att förslaget är förenligt med försiktighetsregeln i 17 kap. 3 § aktiebolagslagen enligt följande redogörelse: Styrelsens uppfattning är att vinstutdelningen är försvarlig med hänsyn till de krav verksamhetens art, omfattning och risk ställer på storleken på det egna kapitalet, bolagets konsolideringsbehov, likviditet och ställning i övrigt.

Företagets resultat och ställning i övrigt framgår av efterföljande resultat- och balansräkning med noter.

## Resultaträkning


Belopp i kr	Not	2022-01-01	2021-01-01
		2022-12-31	2021-12-31
<b>Rörelseintäkter, lagförändringar m.m.</b>			
Nettoomsättning		0	2 500 000
<b>Summa av rörelseintäkter, lagförändringar m.m.</b>		<b>0</b>	<b>2 500 000</b>
<b>Rörelsekostnader</b>			
Övriga externa kostnader		-4 000	0
<b>Summa rörelsekostnader</b>		<b>-4 000</b>	<b>0</b>
<b>RÖRELSERESULTAT</b>		<b>-4 000</b>	<b>2 500 000</b>
<b>Resultat efter finansiella poster</b>		<b>-4 000</b>	<b>2 500 000</b>
<b>RESULTAT FÖRE SKATT</b>		<b>-4 000</b>	<b>2 500 000</b>
<b>Skatter</b>			
Skatt på årets resultat		0	-513 092
<b>ÅRETS RESULTAT</b>		<b>-4 000</b>	<b>1 986 908</b>



2023070546597

## Balansräkning


Belopp i kr	Not	2022-12-31	2021-12-31
<b>TILLGÅNGAR</b>			
<b>Anläggningstillgångar</b>			
<i>Finansiella anläggningstillgångar</i>			
Andra långfristiga värdepappersinnehav		90 000	0
<b>Summa finansiella anläggningstillgångar</b>		<b>90 000</b>	<b>0</b>
<b>Summa anläggningstillgångar</b>		<b>90 000</b>	<b>0</b>
<b>Omsättningstillgångar</b>			
<i>Kortfristiga fordringar</i>			
Kundfordringar		3 025 000	3 125 000
<b>Summa kortfristiga fordringar</b>		<b>3 025 000</b>	<b>3 125 000</b>
<i>Kassa och bank</i>			
Kassa och bank		144 095	44 095
<b>Summa kassa och bank</b>		<b>144 095</b>	<b>44 095</b>
<b>Summa omsättningstillgångar</b>		<b>3 169 095</b>	<b>3 169 095</b>
<b>SUMMA TILLGÅNGAR</b>		<b>3 259 095</b>	<b>3 169 095</b>



2023070546598

## Balansräkning

Belopp i kr	Not	2022-12-31	2021-12-31
<b>EGET KAPITAL OCH SKULDER</b>			
<b>Eget kapital</b>			
<i>Bundet eget kapital</i>			
Aktiekapital (500 aktier)		50 000	50 000
<b>Summa bundet eget kapital</b>		<b>50 000</b>	<b>50 000</b>
<i>Fritt eget kapital</i>			
Balanserad vinst eller förlust		1 975 753	-11 155
Årets resultat		-4 000	1 986 908
<b>Summa fritt eget kapital</b>		<b>1 971 753</b>	<b>1 975 753</b>
<b>Summa eget kapital</b>		<b>2 021 753</b>	<b>2 025 753</b>
<b>Kortfristiga skulder</b>			
Skatteskulder		513 092	513 092
Övriga skulder		724 250	630 250
Upplupna kostnader och förutbetalda intäkter		0	0
<b>Summa kortfristiga skulder</b>		<b>1 237 342</b>	<b>1 143 342</b>
<b>Summa skulder</b>		<b>1 237 342</b>	<b>1 143 342</b>
<b>SUMMA EGET KAPITAL OCH SKULDER</b>		<b>3 259 095</b>	<b>3 169 095</b>



## **Tilläggsupplysningar**

### **Not 1 Redovisningsprinciper**

#### **Allmänna upplysningar**

Årsredovisningen är upprättad i enlighet med årsredovisningslagen och BFNAR 2016:10  
*Årsredovisning i mindre aktieföretag.*

Bolaget har under året inte haft några anställda.

**Ystad, 2023-05-31**



Jakob Fornander

2023070546600