

Aktiv Skärgård Stockholm AB  
Åsvägen 8  
734 40 Hallstahammar

Telefon 070-534 5380  
Kontaktperson: Björn Beigler

Årsredovisning  
för  
Aktiv Skärgård Stockholm AB  
(556730-4323)

Räkenskapsåret  
2022-01-01--2022-12-31

Undertecknad styrelseledamot intygar härmed dels att denna kopia av årsredovisningen överensstämmer med originalet, dels att resultat- och balansräkningen fastställts på ordinarie bolagsstämma 2023-05-30.  
Stämman beslutade också att godkänna styrelsens förslag till resultatdisposition.

Hallstahammar 2023-05-30

  
Björn Beigler

<b>Innehåll</b>	
Sida 2-3	Förvaltningsberättelse
Sida 4	Resultaträkning
Sida 5	Balansräkning
Sida 6-8	Tilläggsupplysningar
Sida 8	Underskrifter

Styrelsen i Aktiv Skärgård Stockholm AB får härmed avge årsredovisning för räkenskapsåret 2022.

## Förvaltningsberättelse

### Information om verksamheten

Bolaget registrerades 2007 och bedriver sedan dess verksamhet på Utö i Stockholms skärgård med inriktning på motions- och idrottsaktiviteter. Verksamheten omfattar olika arrangemang för en aktiv fritid för privata grupper, skolor, företag och föreningar, dels uthyrning av kajaker och motionsredskap i samband med motionsaktiviteterna, dels tennisaktiviteter, dels försäljning av sportutrustning och livsmedel.

Bolagets aktivitetscenter är beläget på Utö vid Gruvbryggan i en egenägd byggnad.

Företaget har sitt säte i Nacka.

### Väsentliga händelser under räkenskapsåret

Under året ökade bolagets omsättning med 27 procent som följd av ökade försäljningsaktiviteter samt minskad påverkan av pandemin som starkt påverkade verksamheten föregående år. Årets resultat minskade med 46% som följd av ökade kostnader för förändringar i glampingverksamheten på grund av att myndigheter tvingat fram viss avveckling.

Årets investeringar i maskiner, inventarier och utrustning uppgår till 104 688 kronor.

### Flerårsöversikt

	<u>2022</u>	<u>2021</u>	<u>2020</u>	<u>2019</u>	<u>2018</u>
Nettoomsättning i tkr	1 955	1 540	1 921	2 340	2 259
Rörelsemarginal	10%	14%	-3%	5%	-10%
Kassalikviditet	257%	417%	188%	175%	97%
Soliditet	80%	50%	46%	48%	49%

### Nyckeltalsdefinitioner

Rörelsemarginal:	Rörelseresultat / Nettoomsättning
Kassalikviditet:	Omsättningstillgångar exkl. lager / Kortfristiga skulder
Soliditet:	Justerat eget kapital / Balansomslutning netto

AB KS  




**Förändring av eget kapital  
(kronor)**


	<b>Aktie- kapital</b>	<b>Balanserat resultat</b>	<b>Årets resultat</b>	<b>Totalt</b>
Belopp vid årets ingång	100 000	619 819	219 856	939 675
Disposition enligt beslut på årsstämman:		219 856	-219 856	
Årets resultat			119 711	119 711
<b>Belopp vid årets utgång</b>	<b>100 000</b>	<b>839 675</b>	<b>119 711</b>	<b>1 059 386</b>

**Förslag till vinstdisposition**

Styrelsen föreslår att till förfogande stående vinstmedel (kronor)

Balanserad vinst	839 675
Årets resultat	119 711
<b>Summa</b>	<b>959 386</b>
disponeras så att i ny räkning överföres	959 386


Bolagets resultat och ställning i övrigt framgår av efterföljande resultat- och balansräkning med tilläggsupplysningar.

MS AS  


2023061512447



<b>Resultaträkning</b>	<b>Tilläggs- upplysning</b>	<b><u>2022</u></b>	<b><u>2021</u></b>
<b>Rörelseintäkter, lagerförändring mm</b>	<b>1</b>		
Nettoomsättning		1 698 397	1 383 748
Övriga rörelseintäkter		256 771	156 424
<b>Rörelseintäkter, lagerförändring mm</b>		<b>1 955 168</b>	<b>1 540 172</b>
<b>Rörelsekostnader</b>			
Handelsvaror		-152 503	-86 076
Övriga externa kostnader	2	-651 183	-463 592
Personalkostnader	3	-699 779	-589 217
<b>Rörelsekostnader exkl. avskrivningar</b>		<b>-1 503 465</b>	<b>-1 138 885</b>
<b>Rörelseresultat före avskrivningar</b>		<b>451 703</b>	<b>401 287</b>
Avskrivningar enligt plan	4,5,6	-259 641	-181 124
<b>Rörelseresultat</b>		<b>192 062</b>	<b>220 163</b>
<b>Finansiella poster</b>			
Övriga ränteintäkter och liknande resultatposter		25 895	34 015
Räntekostnader och liknande resultatposter		-21 205	-34 322
<b>Finansnetto</b>		<b>4 690</b>	<b>-307</b>
<b>Resultat efter finansiella poster</b>		<b>196 752</b>	<b>219 856</b>
<b>Bokslutsdispositioner</b>			
Avsättning till periodiseringsfond	7	-49 188	-
<b>Resultat före skatt</b>		<b>147 564</b>	<b>219 856</b>
Skatt på årets resultat	8	-27 853	-
<b>Årets resultat</b>		<b>119 711</b>	<b>219 856</b>

MS AB  




<b>Balansräkning</b>	<b>Tilläggs- upplysning</b>	<b><u>31/12 2022</u></b>	<b><u>31/12 2021</u></b>
<b>Tillgångar</b>			
<b>Anläggningstillgångar</b>			
Byggnader	4	455 647	467 714
Maskiner och tekniska anläggningar	5	63 669	88 211
Inventarier, verktyg och installationer	6	170 860	289 204
<b>Summa anläggningstillgångar</b>		<b>690 176</b>	<b>845 129</b>
<b>Omsättningstillgångar</b>			
Varulager mm		4 017	2 320
Övriga fordringar		28 313	9 797
Kassa och bank		649 854	774 955
<b>Summa omsättningstillgångar</b>		<b>682 184</b>	<b>787 072</b>
<b>Summa tillgångar</b>		<b>1 372 360</b>	<b>1 632 201</b>
<b>Eget kapital och skulder</b>			
<b>Eget kapital</b>			
<b>Bundet eget kapital</b>			
Aktiekapital (1000 st)		100 000	100 000
<b>Fritt eget kapital</b>			
Balanserat resultat		839 675	619 819
Årets resultat		119 711	219 856
<b>Summa fritt eget kapital</b>		<b>959 386</b>	<b>839 675</b>
<b>Summa eget kapital</b>		<b>1 059 386</b>	<b>939 675</b>
<b>Obeskattade reserver</b>			
Periodiseringsfonder	7	49 188	-
<b>Långfristiga skulder</b>			
Övriga långfristiga skulder		-	504 318
<b>Summa långfristiga skulder</b>		<b>-</b>	<b>504 318</b>
<b>Kortfristiga skulder</b>			
Skatteskulder	9	25 603	-
Övriga kortfristiga skulder		238 183	188 208
<b>Summa kortfristiga skulder</b>		<b>263 786</b>	<b>188 208</b>
<b>Summa eget kapital och skulder</b>		<b>1 372 360</b>	<b>1 632 201</b>



## Noter

### Not 1 Redovisnings- och värderingsprinciper

#### Allmänna upplysningar

Årsredovisningen är upprättad i enlighet med årsredovisningslagen och BFNAR 2012:1 Årsredovisning och koncernredovisning (K3).

Fordringar har upptagits till de belopp varmed de beräknas inflyta.

Övriga tillgångar och skulder har upptagits till anskaffningsvärden där inget annat anges.

Redovisningsprinciperna är oförändrade jämfört med föregående år.

#### Intäktsredovisning

Intäkter har tagits upp till verkligt värde av vad som har erhållits eller kommer att erhållas och redovisas i den omfattning det är sannolikt att de ekonomiska fördelarna kommer att tillgodogöras bolaget och intäkterna kan beräknas på ett tillförlitligt sätt.

#### Anläggningstillgångar

Materiella anläggningstillgångar redovisas till anskaffningsvärde minskat med ackumulerade avskrivningar enligt plan och eventuella nedskrivningar.

Avskrivning sker linjärt över den förväntade nyttjandeperioden med hänsyn till väsentligt restvärde. Följande avskrivningsprocent tillämpas: 20 procent per år för arbetsmaskiner, inventarier, kajaker, båtar och transportmedel, 10 procent per år för tekniska anläggningar och 2 procent per år för byggnader.

### Not 2 Leasingavtal

Samtliga leasingavtal har avslutats.

### Not 3 Medelantalet anställda

	<u>2022</u>	<u>2021</u>
Antal	2,5	2,5



2023061512451

#### Not 4 Byggnader och mark

	<u>2022</u>	<u>2021</u>
<b>Anskaffningsvärde</b>		
Ingående anskaffningsvärde	603 338	603 338
Årets inköp	-	-
Utgående anskaffningsvärde	603 338	603 338
<b>Avskrivningar enligt plan:</b>		
Ingående avskrivningar	-135 624	-123 557
Årets avskrivning	-12 067	-12 067
Utgående avskrivningar enligt plan	-147 691	-135 624
<b>Utgående redovisat värde</b>	<b>455 647</b>	<b>467 714</b>

#### Not 5 Maskiner och tekniska anläggningar

	<u>2022</u>	<u>2021</u>
<b>Anskaffningsvärde</b>		
Ingående anskaffningsvärde	646 448	735 448
Årets inköp / avyttringar	14 368	-89 000
Utgående anskaffningsvärde	660 816	646 448
<b>Avskrivningar enligt plan:</b>		
Ingående avskrivningar	-558 237	-588 830
Ingående avskrivningar på avyttringar	-	71 200
Årets avskrivningar på kvarvarande inventarier	-38 910	-40 607
Utgående avskrivningar enligt plan	-597 147	-558 237
<b>Utgående redovisat värde</b>	<b>63 669</b>	<b>88 211</b>

#### Not 6 Inventarier, verktyg och installationer

	<u>2022</u>	<u>2021</u>
<b>Anskaffningsvärden:</b>		
Ingående anskaffningsvärde	2 071 785	2 050 704
Årets inköp / avyttringar	31 830	21 081
Utgående anskaffningsvärde	2 103 615	2 071 785
<b>Avskrivningar enligt plan</b>		
Ingående avskrivningar	-1 782 581	-1 779 234
Ingående avskrivningar på avyttringar	58 490	125 103
Årets avskrivningar på kvarvarande inventarier	-208 664	-128 450
Utgående avskrivningar enligt plan	-1 932 755	-1 782 581
<b>Utgående redovisat värde</b>	<b>170 860</b>	<b>289 204</b>



2023061512452

**Not 7 Obeskattade reserver**

	<u>2022</u>	<u>2021</u>
Periodiseringsfond år 2022	49 188	-

**Not 8 Bolagsskatt**

	<u>2022</u>	<u>2021</u>
Årets resultat före skatt	147 564	-
Balanserat resultat	-12 352	
Skattemässigt resultat	135 212	
<b>Årets skatt 20,6 %</b>	<b>27 853</b>	

**Not 9 Kortfristiga skulder**


	<u>2022</u>	<u>2021</u>
Avtalad checkräkningskredit	250 000	250 000
varav utnyttjat	-	-
Skatteskulder	25 603	-
Övriga kortfristiga skulder	238 183	188 208
<b>Utgående redovisat värde</b>	<b>263 786</b>	<b>188 208</b>

Styrelsen i Aktiv Skärgård Stockholm AB

Hallstahammar 25/3 2023



Anders Beigler



Rasmus Beigler



Björn Beigler