

TALVINGS CREATIONS AB
Org nr 556905-0338

Årsredovisning för räkenskapsåret 2022-10-01 - 2023-09-30

Styrelsen avger följande årsredovisning.


Innehåll	Sida
- förvaltningsberättelse	2
- resultaträkning	5
- balansräkning	6
- noter	8

Om inte annat särskilt anges, redovisas alla belopp i kronor. Uppgifter inom parentes avser föregående år.

Undertecknad styrelseledamot/VD i TALVINGS CREATIONS AB intygar, dels att denna kopia av årsredovisningen överensstämmer med originalet, dels att resultaträkningen och balansräkningen fastställts på årsstämma den 2024-02-23

Årsstämman beslöt att godkänna styrelsens förslag till vinstdisposition.

Eskilstuna den 2024-02-23

X 
Namnförtydligande:

X Anne Talving

TALVINGS CREATIONS AB
Org nr 556905-0338

Årsredovisning för räkenskapsåret 2022-10-01 - 2023-09-30

Styrelsen avger följande årsredovisning.

Innehåll	Sida
- förvaltningsberättelse	2
- resultaträkning	5
- balansräkning	6
- noter	8

Om inte annat särskilt anges, redovisas alla belopp i kronor. Uppgifter inom parentes avser föregående år.



Förvaltningsberättelse

Verksamheten

Allmänt om verksamheten

Bolaget som registrerades hos Bolagsverket 2012-09-26, skall bedriva musikalisk underhållning i olika former. Därutöver skall bolaget tillhandahålla fotograftjänster samt bedriva försäljning av bilder och liknande samt erbjuda kompletta avancerade bildbehandlingar. Därtill skall bolaget kunna placera överskottslikviditet i svenska och utländska aktier och värdepappersfonder. Bolaget har under de fyra senaste året satsat på föredrag rörande aktiemarknaden.

Utöver nämnda verksamheter har bolaget även fått intäkter avseende royalty för sålda böcker rörande aktiemarknaden.

Bolagets säte ligger i Eskilstuna kommun.

Väsentliga händelser under räkenskapsåret

Bolagets omsättning har minskat i stor utsträckning eftersom merparten av verksamheten har flyttats till annat bolag.

Flerårsöversikt

		<u>2022/23</u>	<u>2021/22</u>	<u>2020/21</u>	<u>2019/20</u>
Nettoomsättning	tkr	286	1 569	1 709	925
Resultat efter finansiella poster	tkr	-372	988	880	555
Soliditet	%	66,1	81,6	72,3	72,5

Förändring av eget kapital

	<u>Aktie- kapital</u>	<u>Balanserat resultat</u>	<u>Årets resultat</u>	<u>Totalt</u>
Belopp per 2021-09-30	50 000	631 624	527 101	1 208 725
Resultatdisposition enligt bolagsstämman				
Aktieutdelning	-	-250 000	-	-250 000
Balansera i ny räkning	-	527 101	-527 101	-
Årets resultat	-	-	660 231	660 231
Belopp per 2022-09-30	50 000	908 725	660 231	1 618 956
Resultatdisposition enligt bolagsstämman;				
Aktieutdelning	-	-200 000	-	-200 000
Balansera i ny räkning	-	660 231	-660 231	-
Årets resultat	-	-	87 092	87 092
Belopp per 2023-09-30	50 000	1 368 956	87 092	1 506 048

Resultatdisposition

Till årsstämman förfogande står följande vinstmedel:

Balanserat resultat	1 368 956
Årets resultat	87 092
	<hr/>
Totalt	1 456 048

Styrelsen föreslår att vinstmedlen disponeras enligt följande


Utdelning till ägarna	400 000
Balanseras i ny räkning	1 056 048
	<hr/>
Totalt	1 456 048

Styrelsens yttrande över den föreslagna vinstutdelningen


Styrelsens uppfattning är att den föreslagna utdelningen ej hindrar bolaget från att fullgöra sina förpliktelser på kort och lång sikt, ej heller att fullgöra erforderliga investeringar. Den föreslagna utdelningen kan därmed försvaras med hänsyn till vad som anförs i ABL 17 kap 3 § 2-3 st. (försiktighetsregeln).



Resultaträkning	Not	2022-10-01 -2023-09-30	2021-10-01 -2022-09-30
Rörelseintäkter, lagerförändringar m.m.			
Nettoomsättning		285 601	1 569 074
Summa rörelseintäkter, lagerförändringar m.m.		285 601	1 569 074
Rörelsekostnader			
Övriga externa kostnader		-93 407	-50 411
Personalkostnader	2	-568 538	-531 162
Summa rörelsekostnader		-661 945	-581 573
Rörelseresultat		-376 344	987 501
Finansiella poster			
Övriga ränteintäkter och liknande resultatposter		4 421	106
Räntekostnader och liknande resultatposter		62	0
Summa finansiella poster		4 483	106
Resultat efter finansiella poster		-371 861	987 607
Bokslutsdispositioner			
Förändringar av periodiseringsfonder		494 000	-152 000
Summa bokslutsdispositioner		122 139	835 607
Resultat före skatt		122 139	835 607
Skatter			
Skatt på årets resultat		-35 047	-175 376
Årets resultat		87 092	660 231



Balansräkning	Not	2023-09-30	2022-09-30
Tillgångar			
Anläggningstillgångar			
<i>Finansiella anläggningstillgångar</i>			
Andra långfristiga värdepappersinnehav	3	276 000	276 000
Andra långfristiga fordringar	4	1 450 000	1 450 000
<i>Summa finansiella anläggningstillgångar</i>		<u>1 726 000</u>	<u>1 726 000</u>
Summa anläggningstillgångar		<u>1 726 000</u>	<u>1 726 000</u>
Omsättningstillgångar			
<i>Kortfristiga fordringar</i>			
Kundfordringar		0	213 726
Övriga fordringar		127 932	14 854
<i>Summa kortfristiga fordringar</i>		<u>127 932</u>	<u>228 580</u>
<i>Kassa och bank</i>			
Kassa och Bank		1 197 024	1 146 627
<i>Summa kassa och bank</i>		<u>1 197 024</u>	<u>1 146 627</u>
Summa omsättningstillgångar		<u>1 324 956</u>	<u>1 375 207</u>
Summa tillgångar		<u>3 050 956</u>	<u>3 101 207</u>



2024032512884

Balansräkning	Not	2023-09-30	2022-09-30
Eget kapital och skulder			
Eget kapital			
<i>Bundet eget kapital</i>			
Aktiekapital, 500 aktier		50 000	50 000
<i>Summa bundet eget kapital</i>		<u>50 000</u>	<u>50 000</u>
<i>Fritt eget kapital</i>			
Balanserat resultat		1 368 956	908 725
Årets resultat		87 092	660 231
<i>Summa fritt eget kapital</i>		<u>1 456 048</u>	<u>1 568 956</u>
Summa eget kapital		<u>1 506 048</u>	<u>1 618 956</u>
Obeskattade reserver			
Periodiseringsfonder		645 000	1 139 000
Summa obeskattade reserver		<u>645 000</u>	<u>1 139 000</u>
Kortfristiga skulder			
Leverantörsskulder		434	434
Övriga skulder		694 956	138 299
Upplupna kostnader och förutbetalda intäkter		204 518	204 518
Summa kortfristiga skulder		<u>899 908</u>	<u>343 251</u>
Summa eget kapital och skulder		<u>3 050 956</u>	<u>3 101 207</u>

2024032512885



Noter

Not 1 Redovisningsprinciper

Årsredovisningen är upprättad i enlighet med årsredovisningslagen och BFNAR 2016:10 Årsredovisning i mindre företag, K2 reglerna.

Tjänste och entreprenaduppdrag

Företagets intäkter från uppdrag på löpande räkning redovisas enligt huvudregeln.

Avskrivningar

Tillämpade avskrivningstider:

Maskiner och andra tekniska anläggningar 5 år
Inventarier, verktyg och installationer 5 år

Upplýsningar till resultaträkningen

Not 2 Personalrelaterade upplýsningar

	<u>2022-10-01</u> <u>-2023-09-30</u>	<u>2021-10-01</u> <u>-2022-09-30</u>
Medelantalet anställda		
Män	1	1
	-	-
Totalt	<u>1</u>	<u>1</u>
Löner och andra ersättningar samt sociala kostnader inkl pensionskostnader		
Löner och andra ersättningar	400 000	400 000
Sociala kostnader	125 680	125 680
Pensionskostnader	0	0
Summa	<u>525 680</u>	<u>525 680</u>



Upplysningar till balansräkningen

Not 3 Långfristiga värdepappersinnehav

	<u>2023-09-30</u>	<u>2022-09-30</u>
Ingående anskaffningsvärden	276 000	276 000
Utgående ackumulerade anskaffningsvärden	276 000	276 000
Utgående redovisat värde, totalt	<u>276 000</u>	<u>276 000</u>


Avser 30.000 st aktier i Watch it Live

Not 4 Övriga långfristiga fordringar

	<u>2023-09-30</u>	<u>2022-09-30</u>
Ingående anskaffningsvärden	1 450 000	1 450 000
Utgående ackumulerat anskaffningsvärde	1 450 000	1 450 000
Utgående redovisat värde	<u>1 450 000</u>	<u>1 450 000</u>

Avser kapitalförsäkring i Nordnet
Marknadsvärde på bokslutsdagen var 3.700.000 kr

ESKILSTUNA 2024-01-02

X 
Arne Talving