


Årsredovisning
för
Speed Services AB
556067-3633
Räkenskapsåret
2023

Fastställelseintyg

Undertecknad verkställande direktör i Speed Services AB intygar att resultaträkningen och balansräkningen i årsredovisningen har fastställts på årsstämman den 26 april 2024. Årsstämman beslutade att godkänna styrelsens förslag till resultatdisposition.

Jag intygar också att innehållet i årsredovisningen och revisionsberättelsen stämmer överens med originalen.

Stockholm den 2 maj 2024


Andreas Vassilaros

Årsredovisning
för
Speed Services AB

556067-3633

Räkenskapsåret

2023

Styrelsen och verkställande direktören för Speed Services AB avger följande årsredovisning för räkenskapsåret 2023.

Årsredovisningen är upprättad i svenska kronor, SEK. Om inte annat särskilt anges, redovisas alla belopp i hela kronor (kr). Uppgifter inom parentes avser föregående år.

Förvaltningsberättelse

Information om verksamheten

Speed Services AB utvecklar, installerar och driver automatkoncept i publika miljöer. I huvudsak bedrivs verksamheten inom affärsområdena Foto, Förvaringsboxar och Digital Signage.

Företaget har sitt säte i Stockholms län, Stockholm kommun.

Väsentliga händelser under räkenskapsåret

Speed Services med dotterbolag har fortsatt att växa under året vilket är drivet av samtliga områden, men främst Foto och Förvaringsboxar. Fokus under året har varit att kontraktera fler platser för Foto och Förvaringsboxar, ständig förbättring av kvalitet och kundnöjdhet samt att vidareutveckla våra produkter och tjänster. Vi har även strukturerat vårt hållbarhetsarbete tydligare, med KPI:er och aktiviteter integrerat i vår strategi för att kunna göra större skillnad.

Speed Photo har under året hjälpt över 350 000 kunder att ta ett kort i någon av våra fotoautomater och har ökat tillgängligheten med en fortsatt hög takt på utplaceringen av nya fotoautomater. Under året så har vi gjort en tydlig etablering i Danmark där vi ser stora möjligheter att expandera. Under slutet av året så har vi börjat konvertera våra fotoautomater med en helt nyutvecklad mjukvara som förutom ett förenklat användargränssnitt även ger kvalitetsförbättringar och möjlighet till nya erbjudanden.

Speed Box har haft en stark tillväxt under året. Det har drivits av ökad kundefterfrågan, bättre optimerade installationer samt att vårt kvalitetsarbete har resulterat i förbättrad tillgänglighet av våra installationer. Under året så har verksamheten stärkt sin organisation för att kunna fortsätta driva utvecklingen. Den nya fullt digitala boxlösningen *Speed Locker 3* har under året börjat installeras på nya platser samt att vi uppgraderar existerande platser med den nya lösningen, vilket fortsätter under 2024. Med *Speed Locker 3* så minskar vi CO2e per lucka med 70% jämfört mot tidigare lösningar. Det är ett viktigt steg i att minska miljöpåverkan av vår verksamhet.

Speed Megatec har under året fortsatt leverera digitala skyltar till sina kunder i Skandinavien. Det har varit en mix av direktförsäljning och finansiell leasing. Vi har även haft fokus på att fortsätta öka vårt strukturkapital. De digitala skärmarna har under året vidareutvecklats till att klara högre IP-klassificering för att på så sätt kunna placeras på väldigt utsatta platser. Produkten har även optimerats för att minska elförbrukningen.

Rörelsens intäkter för Speed Services-koncernen uppgick 2023 till 153 Mkr (128 Mkr) och resultatet efter finansiella poster uppgick till 6 Mkr (5 Mkr). Överavskrivningar har belastat resultatet.

Väsentliga händelser efter räkenskapsårets slut

Starten av 2024 har fortsatt i linje med hur 2023 slutade. Vi har slutit många nya avtal för att placera ut ett fler fotoautomater och boxinstallationer och vi ser en fortsatt ökad tillväxt i våra verksamheter.

Förväntad framtida utveckling samt väsentliga risker och osäkerhetsfaktorer

Under 2024 så har vi ett fokus på att driva tillväxt genom fler kontrakterade installationer. Vi har både nyutvecklade produkter inom Foto och Boxar som rullas ut och erbjuds marknaden.

Forskning och utveckling

Vi ökar takten i vår tekniska utveckling inom samtliga områden för att förbättra vårt erbjudande, driva kundnöjdhet och på så sätt är utvecklingen central för den organiska tillväxten.

Utländska filialer

Bolaget har en filial i Danmark inom framförallt affärsområdet Boxar.

Hållbarhetsupplysningar

Speed Services AB är kvalitets- och miljöcertifierad enligt ISO 9001/ISO 14001.

Ägarförhållanden

Bolaget är ett helägt dotterföretag till Speed International AB, org nr 556299-7402 med säte i Stockholm. Bolaget har dotter- eller dotterdotterföretag i Sverige, Finland, Norge och Spanien samt en filial i Danmark.

Flerårsöversikt (Tkr)	2023	2022	2021	2020	2019
Nettoomsättning	94 651	85 314	45 874	32 441	61 367
Bruttovinst	22 126	26 047	20 943	15 661	26 075
Resultat efter finansiella poster	-11 375	-1 769	-1 148	-1 017	6 332
Balansomslutning	81 426	68 964	58 744	53 412	57 119
Soliditet (%)	29,4	36,1	43,7	47,8	46,2
Avkastning på eget kap. (%)	neg	2,0	5,3	neg	14,1
Avkastning på totalt kap. (%)	neg	neg	neg	neg	12,5
Medelantal anställda	12	31	26	28	32

För definitioner av nyckeltal, se Redovisnings- och värderingsprinciper.

Förändringar i eget kapital

	Aktie- kapital	Reserv- fond	Fond för utv.utgifter	Balanserat resultat	Årets resultat	Totalt
Belopp vid årets ingång	600 000	120 000	248 156	18 960 655	516 198	20 445 009
Disposition enligt beslut av årsstämman:						
Utdelning				-2 000 000		-2 000 000
Balanseras i ny räkning				516 198	-516 198	0
Omföring inom eget kapital			1 083 997	-1 083 997		0
Omräkningsdifferens				-142 444		-142 444
Årets resultat					1 900 916	1 900 916
Belopp vid årets utgång	600 000	120 000	1 332 153	16 250 412	1 900 916	20 203 481

Förslag till vinstdisposition

Styrelsen föreslår att till förfogande stående vinstmedel (kronor):

balanserad vinst	16 250 412
årets vinst	1 900 916
	18 151 328

disponeras så att	
i ny räkning överföres	18 151 328
	18 151 328

Företagets resultat och ställning i övrigt framgår av efterföljande resultat- och balansräkning samt kassaflödesanalys med noter.

Resultaträkning	Not	2023-01-01 -2023-12-31	2022-01-01 -2022-12-31
Rörelsens intäkter			
Nettoomsättning	2	94 650 829	85 313 905
Övriga rörelseintäkter	3	166 583	5 595 964
		94 817 412	90 909 869
Rörelsens kostnader			
Handelsvaror		-72 524 722	-59 266 680
Övriga externa kostnader	4, 5, 6	-16 285 429	-10 097 103
Personalkostnader	7	-14 049 685	-19 956 909
Avskrivningar och nedskrivningar av materiella och immateriella anläggningstillgångar		-2 453 454	-2 162 238
Övriga rörelsekostnader		-73 765	-48 229
		-105 387 055	-91 531 159
Rörelseresultat	8	-10 569 643	-621 290
Resultat från finansiella poster			
Resultat från andelar i koncernföretag	9	0	-2 000 000
Övriga ränteintäkter och liknande resultatposter	10	212 648	1 151 462
Räntekostnader och liknande resultatposter	11	-1 018 366	-299 061
		-805 718	-1 147 599
Resultat efter finansiella poster		-11 375 361	-1 768 889
Bokslutsdispositioner	12	13 887 194	2 937 261
Resultat före skatt		2 511 833	1 168 372
Skatt på årets resultat	13	-610 917	-652 174
Årets resultat		1 900 916	516 198

Balansräkning	Not	2023-12-31	2022-12-31
TILLGÅNGAR			
Anläggningstillgångar			
<i>Immateriella anläggningstillgångar</i>			
Balanserade utgifter för utvecklingsarbeten och liknande arbeten	14	1 332 153	248 156
Förskott avseende immateriella anläggningstillgångar	15	3 243 965	0
		4 576 118	248 156
<i>Materiella anläggningstillgångar</i>			
Inventarier, verktyg och installationer	16, 17	6 482 907	5 048 800
		6 482 907	5 048 800
<i>Finansiella anläggningstillgångar</i>			
Andelar i koncernföretag	18, 19	42 792 843	42 767 843
Andra långfristiga fordringar	20	706 874	543 104
		43 499 717	43 310 947
Summa anläggningstillgångar		54 558 742	48 607 903
Omsättningstillgångar			
<i>Kortfristiga fordringar</i>			
Kundfordringar		912 187	1 243 547
Fordringar hos koncernföretag		18 044 448	14 322 825
Aktuella skattefordringar		355 288	144 159
Övriga fordringar		126 829	649 683
Förutbetalda kostnader och upplupna intäkter	21	3 045 376	1 702 370
		22 484 128	18 062 584
<i>Kassa och bank</i>		4 383 211	2 293 246
Summa omsättningstillgångar		26 867 339	20 355 830
SUMMA TILLGÅNGAR		81 426 081	68 963 733

Balansräkning	Not	2023-12-31	2022-12-31
EGET KAPITAL OCH SKULDER			
Eget kapital	22		
<i>Bundet eget kapital</i>			
Aktiekapital		600 000	600 000
Reservfond		120 000	120 000
Fond för utvecklingsutgifter		1 332 153	248 156
		2 052 153	968 156
<i>Fritt eget kapital</i>			
Balanserad vinst eller förlust		16 250 412	18 960 656
Årets resultat		1 900 916	516 198
		18 151 328	19 476 854
Summa eget kapital		20 203 481	20 445 010
Obeskattade reserver	23	4 653 915	5 651 109
Långfristiga skulder			
Skulder till kreditinstitut	24	4 050 604	2 885 392
Summa långfristiga skulder		4 050 604	2 885 392
Kortfristiga skulder			
Checkräkningskredit	25	6 324 022	4 157 518
Skulder till kreditinstitut	24	2 518 663	3 504 820
Leverantörsskulder		12 113 091	10 638 972
Skulder till koncernföretag		28 101 601	14 308 664
Aktuella skatteskulder		0	510 707
Övriga skulder		1 291 475	2 700 337
Upplupna kostnader och förutbetalda intäkter	26	2 169 229	4 161 204
Summa kortfristiga skulder		52 518 081	39 982 222
SUMMA EGET KAPITAL OCH SKULDER		81 426 081	68 963 733

Kassaflödesanalys	Not	2023-01-01 -2023-12-31	2022-01-01 -2022-12-31
Den löpande verksamheten			
Rörelseresultat		-10 569 643	-621 290
Justeringar för poster som inte ingår i kassaflödet		2 430 189	2 162 238
Erhållen ränta		212 648	97
Erlagd ränta		-1 018 366	-213 160
Betald skatt		-923 901	-459 280
Kassaflöde från den löpande verksamheten före förändring av rörelsekapital		-9 869 073	868 605
Kassaflöde från förändring av rörelsekapitalet			
Förändring av kundfordringar		331 360	-149 246
Förändring av kortfristiga fordringar		-152 832	-6 118 609
Förändring av leverantörsskulder		1 474 119	6 452 035
Förändring av kortfristiga skulder		18 484 303	-1 617 783
Kassaflöde från den löpande verksamheten		10 267 877	-564 998
Investeringsverksamheten			
Investeringar i immateriella anläggningstillgångar		-4 571 924	0
Investeringar i materiella anläggningstillgångar		-425 540	-366 373
Investeringar i finansiella anläggningstillgångar		-25 000	0
Försäljning av finansiella anläggningstillgångar		0	2 091 880
Kassaflöde från investeringsverksamheten		-5 022 464	1 725 507
Finansieringsverksamheten			
Nettoförändring checkräkning		2 166 504	4 157 518
Amortering av lån finansiella leasingavtal		-1 815 738	-1 968 409
Amortering av lån		-1 200 000	-1 200 000
Utbetald utdelning		-2 000 000	-2 000 000
Erlagda despositioner		-163 770	0
Kassaflöde från finansieringsverksamheten		-3 013 004	-1 010 891
Årets kassaflöde		2 232 409	149 618
Likvida medel vid årets början			
Likvida medel vid årets början		2 293 247	2 059 618
Kursdifferens i likvida medel			
Kursdifferens i likvida medel		-142 445	84 411
Likvida medel vid årets slut		4 383 211	2 293 647

Noter

Not 1 Redovisnings- och värderingsprinciper

Allmänna upplysningar

Årsredovisningen är upprättad i enlighet med årsredovisningslagen och BFNAR 2012:1 Årsredovisning och koncernredovisning (K3).

Fordringar och skulder i utländsk valuta har värderats till balansdagens kurs. Kursvinster och kursförluster på rörelsefordringar och rörelseskulder redovisas i rörelseresultatet medan kursvinster och kursförluster på finansiella fordringar och skulder redovisas som finansiella poster.

För säkring av tillgång eller skuld mot valutakursrisk används valutaterminer.

Redovisningsprinciperna är oförändrade jämfört med föregående år.

Intäktsredovisning

Intäkter har tagits upp till verkligt värde av vad som erhållits eller kommer att erhållas och redovisas i den omfattning det är sannolikt att de ekonomiska fördelarna kommer att tillgodogöras bolaget och intäkterna kan beräknas på ett tillförlitligt sätt.

Vid försäljning av varor redovisas normalt inkomsten som intäkt när de väsentliga förmåner och risker som är förknippade med ägandet av varan har överförts från företaget till köparen.

Ersättning i form av ränta, royalty eller utdelning redovisas som intäkt när det är sannolikt att företaget kommer att få de ekonomiska fördelar som är förknippade med transaktionen och när inkomsten kan beräknas på ett tillförlitligt sätt.

Ränta redovisas som intäkt enligt den så kallade effektivräntemetoden. Royalty periodiseras i enlighet med den aktuella överenskommelsens ekonomiska innebörd. Utdelning redovisas som intäkt när företagets rätt till betalning är säkerställd.

Anläggningstillgångar

Immateriella och materiella anläggningstillgångar redovisas till anskaffningsvärde minskat med ackumulerade avskrivningar enligt plan och eventuella nedskrivningar.

Avskrivning sker linjärt över den förväntade nyttjandeperioden med hänsyn till väsentligt restvärde. Följande avskrivningsprocent tillämpas:

Immateriella anläggningstillgångar

Balanserade utgifter för utvecklingsarbeten 20%

Inventarier, verktyg och installationer 20-33%

Låneutgifter

De låneutgifter som uppkommer då företaget lånar kapital kostnadsförs i resultaträkningen i den period de uppstår.

Finansiella instrument

Finansiella instrument värderas utifrån anskaffningsvärdet. Instrumentet redovisas i balansräkningen när bolaget blir part i instrumentets avtalsmässiga villkor. Finansiella tillgångar tas bort från balansräkningen när rätten att erhålla kassaflöden från instrumentet har löpt ut eller överförs och bolaget har överfört i stort sett alla risker och förmåner som är förknippade med äganderätten. Finansiella skulder tas bort från balansräkningen när förpliktelserna har reglerats eller på annat sätt upphört.

Andelar i dotterföretag

Andelar i dotterföretag redovisas till anskaffningsvärde efter avdrag för eventuella nedskrivningar. I anskaffningsvärdet ingår köpeskillingen som erlagts för aktierna samt förvärvskostnader. Eventuella kapitaltillskott läggs till anskaffningsvärdet när de uppkommer.

Kundfordringar/kortfristiga fordringar

Kundfordringar och kortfristiga fordringar redovisas som omsättningstillgångar till det belopp som förväntas bli inbetalt efter avdrag för individuellt bedömda osäkra fordringar.

Låneskulder och leverantörsskulder

Låneskulder och leverantörsskulder redovisas initialt till anskaffningsvärde efter avdrag för transaktionskostnader. Skiljer sig det redovisade beloppet från det belopp som ska återbetalas vid förfallotidpunkten periodiseras mellanskillnaden som räntekostnad över lånets löptid med hjälp av instrumentets effektivränta. Härigenom överensstämmer vid förfallotidpunkten det redovisade beloppet och det belopp som ska återbetalas.

Kvittning av finansiell fordran och finansiell skuld

En finansiell tillgång och en finansiell skuld kvittas och redovisas med ett nettobelopp i balansräkningen endast då legal kvittningsrätt föreligger samt då en reglering med ett nettobelopp avses ske eller då en samtida avyttring av tillgången och reglering av skulden avses ske.

Nedskrivningsprövning av finansiella anläggningstillgångar

Vid varje balansdag bedöms om det finns indikationer på nedskrivningsbehov av någon av de finansiella anläggningstillgångarna. Nedskrivning sker om värdenedgången bedöms vara bestående och prövas individuellt.

Samtliga finansiella instrument värderas och redovisas utifrån verkligt värde i enlighet med reglerna i kapitel 12 i BFNAR 2012:1 (K3).

Utländsk valuta

Tillgångar och skulder i utländsk valuta har värderats till balansdagens kurs. Transaktioner i utländsk valuta omräknas enligt de valutakurser som gäller på transaktionsdagen. Kursvinster och kursförluster på rörelsefordringar och rörelseskulder redovisas i rörelseresultatet sedan kursvinster och kursförluster på finansiella fordringar och skulder redovisas som finansiella poster.

Filialer i utlandet

Bolaget har en utländsk filial i Danmark, Speed Services Denmark, org nr 37607436. Filialens tillgångar och skulder har räknats om i enlighet med punkterna 30.3 och 30.4 (BFNAR 2012:1).

Leasingavtal

Då de ekonomiska risker och fördelar som är förknippade med de leasade tillgångarna har övergått till leasetagaren klassificeras avtalet som finansiell leasing. Vid det första redovisningstillfället redovisas en tillgång och skuld i balansräkningen. Vid efterföljande redovisningstillfällen fördelas minimileasingavgifterna på ränta och amortering av skulden enligt effektivräntemetoden. Ränta ska fördelas över leasingperioden genom att belasta varje räkenskapsår med ett belopp som motsvarar en fast räntesats för den under respektive räkenskapsår redovisade skulden. Variabla avgifter ska redovisas som kostnad det räkenskapsår utgifterna uppkommer.

Inkomstskatter

Total skatt utgörs av aktuell skatt och uppskjuten skatt. Skatter redovisas i resultaträkningen, utom då underliggande transaktion redovisas direkt mot eget kapital varvid tillhörande skatteeffekter redovisas i eget kapital.

Aktuell skatt

Aktuell skatt avser inkomstskatt för innevarande räkenskapsår samt den del av tidigare räkenskapsårs inkomstskatt som ännu inte redovisats. Aktuell skatt beräknas utifrån den skattesats som gäller per balansdagen.

Uppskjuten skatt

Uppskjuten skatt är inkomstskatt som avser framtida räkenskapsår till följd av tidigare händelser. Redovisning sker enligt balansräkningsmetoden. Enligt denna metod redovisas uppskjutna skatteskulder och uppskjutna skattefordringar på temporära skillnader som uppstår mellan bokförda respektive skattemässiga värden för tillgångar och skulder samt för övriga skattemässiga avdrag eller underskott.

Uppskjutna skattefordringar nettoredovisas mot uppskjutna skatteskulder endast om de kan betalas med ett nettobelopp. Uppskjuten skatt beräknas utifrån gällande skattesats på balansdagen. Effekter av förändringar i gällande skattesatser resultatförs i den period förändringen lagstadsats. Uppskjuten skattefordran redovisas som finansiell anläggningstillgång och uppskjuten skatteskuld som avsättning.

Uppskjuten skattefordran avseende underskottsavdrag eller andra framtida skattemässiga avdrag redovisas i den omfattning det är sannolikt att avdragen kan avräknas mot framtida skattemässiga överskott.

På grund av sambandet mellan redovisning och beskattning särredovisas inte den uppskjutna skatteskulden som är hänförlig till obeskattade reserver.

Ersättningar till anställda

Ersättningar till anställda avser alla former av ersättningar som företaget lämnar till de anställda. Kortfristiga ersättningar utgörs av bland annat löner, betald semester, betald frånvaro, bonus och ersättning efter avslutad anställning (pension). Kortfristiga ersättningar redovisas som kostnad och en skuld då det finns en legal eller informell förpliktelse att betala ut en ersättning till följd av en tidigare händelse och en tillförlitlig uppskattning av beloppet kan göras.

I företaget finns endast avgiftsbestämda pensionsplaner. Som avgiftsbestämda planer klassificeras planer där fastställda avgifter betalas och det inte finns förpliktelser att betala något ytterligare, utöver dessa avgifter.

Utgifter för avgiftsbestämda planer redovisas som en kostnad under den period de anställda utför de tjänster som ligger till grund för förpliktelsen.

Koncernbidrag

Erhållna och lämnade koncernbidrag redovisas som bokslutsdispositioner.

Koncernförhållanden

Företaget är moderföretag men med hänvisning till undantagsreglerna i årsredovisningslagen 7 kap 2§ upprättas ingen egen koncernredovisning. Det överordnade moderföretaget Speed International AB, organisationsnummer 556299-7402 med säte i Stockholm upprättar koncernredovisning.

Kassaflödesanalys

Kassaflödesanalysen upprättas enligt indirekt metod. Det redovisade kassaflödet omfattar endast transaktioner som medfört in- eller utbetalningar.

Som likvida medel klassificerar företaget, förutom kassamedel, disponibla tillgodohavanden hos banker och andra kreditinstitut samt kortfristiga likvida placeringar som är noterade på en marknadsplats och har en kortare löptid än tre månader från anskaffningstidpunkten. Förändringar i spärrade medel redovisas i investeringsverksamheten.

Nyckeltalsdefinitioner

Nettoomsättning

Rörelsens huvudintäkter, fakturerade kostnader, sidointäkter samt intäktskorrigeringar.

Bruttovinst

Med bruttovinst avses nettoomsättning minus handelsvaror.

Resultat efter finansiella poster

Resultat efter finansiella intäkter och kostnader men före bokslutsdispositioner och skatter.

Balansomslutning

Företagets samlade tillgångar.

Soliditet (%)

Justerat eget kapital (eget kapital och obeskattade reserver med avdrag för uppskjuten skatt) i procent av balansomslutning.

Avkastning på eget kap. (%)

Resultat efter finansiella poster i procent av justerat eget kapital (eget kapital och obeskattade reserver med avdrag för uppskjuten skatt).

Avkastning på totalt kap. (%)

Rörelseresultat plus finansiella intäkter i procent av balansomslutningen.

Medelantal anställda

Medelantal anställda under räkenskapsåret.

Not 2 Nettoomsättningens fördelning

	2023	2022
Nettoomsättningen per rörelsegren		
Fotoautomater	34 880 683	30 667 820
Förvaringsboxar	56 368 929	51 370 822
Digital signage, biljettautomater, självbetjäningautomater	487 738	528 488
Driftserviceslösningar	2 913 479	2 746 775
	94 650 829	85 313 905
Rörelseresultat per geografisk marknad		
Sverige	89 794 462	82 337 307
Europa	4 856 356	2 976 598
	94 650 818	85 313 905

Not 3 Övriga rörelseintäkter

	2023	2022
Utfakturerade tjänster	0	5 544 053
Valutakursvinster	158 879	38 471
Försäljning materiella inläggningstillgångar	7 704	0
Övrigt	0	13 440
	166 583	5 595 964

Not 4 Operationella leasingavtal

Årets leasingkostnader avseende leasingavtal för bilar och inventarier uppgår till 1 061 981 kronor (994 711 kronor). Årets leasingkostnader avseende leasingavtal för lokaler uppgår till 1 024 068 kronor (1 144 675 kronor).

Framtida leasingavgifter, för icke uppsägningsbara leasingavtal, förfaller till betalning enligt följande:

	2023	2022
Inom ett år	2 659 941	2 238 778
Senare än ett år men inom fem år	1 372 419	6 671 005
	4 032 360	8 909 783

Not 5 Finansiella leasingavtal

Bolaget har ingått finansiella leasingavtal avseende automater. Leasingavtalen är inte uppsägningsbara och leasingperioderna varier mellan tre till fem år. Vid leasingperiodens slut har företaget möjlighet att förvärva tillgångarna enligt de villkor som framkommer i leasingavtalen.

Framtida leasingavgifter, för icke uppsägningsbara leasingavtal, förfaller till betalning enligt följande:

	2023	2022
Inom ett år	1 618 663	1 404 820
Senare än ett år men inom fem år	4 050 604	2 885 392
	5 669 267	4 290 212

Not 6 Arvode till revisorer

Med revisionsuppdrag avses granskning av årsredovisningen och bokföringen samt styrelsens och verkställande direktörens förvaltning, övriga arbetsuppgifter som det ankommer på bolagets revisor att utföra samt rådgivning eller annat biträde som föranleds av iakttagelser vid sådan granskning eller genomförandet av sådana övriga arbetsuppgifter.

	2023	2022
Ernst & Young AB		
Revisionsuppdrag	397 008	389 281
Skatterådgivning	0	215 800
	397 008	605 081

Not 7 Anställda och personalkostnader

	2023	2022
Medelantalet anställda		
Kvinnor	1	5
Män	12	26
	13	31
Löner och andra ersättningar		
Styrelse och verkställande direktör	3 257 044	2 162 954
Övriga anställda	4 788 190	11 588 850
	8 045 234	13 751 804
Sociala kostnader		
Pensionskostnader styrelse och verkställande direktör	654 729	440 551
Pensionskostnader för övriga anställda	1 030 762	1 518 426
Övriga sociala avgifter enligt lag och avtal	3 406 090	5 379 696
	5 091 581	7 338 673

Totala löner, ersättningar, sociala kostnader och pensionskostnader

13 136 815 **21 090 477**

Not 8 Inköp och försäljningar mellan koncernföretag

2023 **2022**

Andel av årets totala inköp som skett från andra företag i koncernen

18,18 % 5,00 %

Andel av årets totala försäljningar som skett till andra företag i koncernen

0,00 % 6,00 %

Not 9 Resultat från andelar i koncernföretag

2023 **2022**

Nedskrivningar

0 -2 000 000

0 -2 000 000

Not 10 Övriga ränteintäkter och liknande resultatposter

2023 **2022**

Ränteintäkter från koncernföretag

207 551 0

Övriga ränteintäkter

5 097 97

Resultat vid försäljningar

0 1 160 153

212 648 **1 160 250**

Not 11 Räntekostnader och liknande resultatposter

2023 **2022**

Räntekostnader till koncernföretag

219 699 0

Övriga räntekostnader

798 667 299 061

1 018 366 **299 061**

Not 12 Bokslutsdispositioner

2023 **2022**

Erhållna koncernbidrag

5 140 000 2 600 000

Lämnade koncernbidrag

-18 030 000 -6 500 000

Avsättning till periodiseringsfonder

988 793 962 739

Återföring av periodiseringsfonder

-1 985 987 0

-13 887 194 **-2 937 261**

Not 13 Aktuell och uppskjuten skatt

	2023	2022
Aktuell skatt	611 074	510 614
Uppskjuten skatt	0	141 560
Skatt på årets resultat	611 074	652 174
Redovisat resultat i skattepliktig verksamhet före skatt	2 511 833	1 168 372
Skatt beräknad enligt gällande skattesats (20.6%)	517 438	240 685
Ej avdragsgilla kostnader	20 429	21 648
Ej skattepliktiga intäkter	-381	0
Utnyttjande av tidigare ej aktiverade underskottsavdrag	0	66 193
Effekt av ändrade skattesatser eller skatteregler	24 547	0
Schablonränta på periodiseringsfonder	22 584	4 829
Justering av leasingavskrivningar	26 457	-10 632
Ej beaktad skatt i utländskt dotterföretag	0	-84 359
Nedskrivningar på dotterbolag	0	413 810
Redovisad skattekostnad	611 074	652 174

Not 14 Balanserade utgifter för utvecklingsarbeten och liknande arbeten

	2023-12-31	2022-12-31
Ingående anskaffningsvärden	5 408 095	5 408 095
Inköp	1 327 960	0
Utgående ackumulerade anskaffningsvärden	6 736 055	5 408 095
Ingående avskrivningar	-5 159 939	-5 030 466
Årets avskrivningar	-243 963	-129 473
Utgående ackumulerade avskrivningar	-5 403 902	-5 159 939
Utgående redovisat värde	1 332 153	248 156

Not 15 Pågående utvecklingsprojekt avseende immateriella anläggningstillgångar

	2023-12-31	2022-12-31
Ingående anskaffningsvärden	0	0
Inköp	3 243 965	0
Utgående ackumulerade anskaffningsvärden	3 243 965	0
Utgående redovisat värde	3 243 965	0

Not 16 Finansiella leasingavtal avseende inventarier

	2023-12-31	2022-12-31
Ingående anskaffningsvärden	31 035 836	29 062 739
Inköp	3 456 980	1 973 097
Försäljningar/utrangeringar	-546 956	0
Utgående ackumulerade anskaffningsvärden	33 945 860	31 035 836
Ingående avskrivningar	-26 845 465	-25 014 568
Försäljningar/utrangeringar	312 497	0
Årets avskrivningar	-1 944 173	-1 830 897
Utgående ackumulerade avskrivningar	-28 477 141	-26 845 465
Utgående redovisat värde	5 468 719	4 190 371

Not 17 Inventarier, verktyg och installationer

	2023-12-31	2022-12-31
Ingående anskaffningsvärden	14 831 363	14 464 990
Inköp	425 540	366 373
Försäljningar/utrangeringar	-3 700	0
Utgående ackumulerade anskaffningsvärden	15 253 203	14 831 363
Ingående avskrivningar	-13 972 934	-13 771 067
Årets avskrivningar	-266 082	-201 867
Utgående ackumulerade avskrivningar	-14 239 016	-13 972 934
Utgående redovisat värde	1 014 187	858 429

Not 18 Andelar i koncernföretag

	2023-12-31	2022-12-31
Ingående anskaffningsvärden	45 667 843	45 736 263
Inköp	25 000	0
Försäljningar	0	-68 420
Utgående ackumulerade anskaffningsvärden	45 692 843	45 667 843
Ingående nedskrivningar	-2 900 000	-900 000
Årets nedskrivningar	0	-2 000 000
Utgående ackumulerade nedskrivningar	-2 900 000	-2 900 000
Utgående redovisat värde	42 792 843	42 767 843

Not 19 Specifikation andelar i koncernföretag

Namn	Kapital- andel	Rösträtt- andel	Antal andelar	Bokfört värde
Megatech Information Technology AB	100	100	1 000	10 745 941
Speed Fastighets AB	100	100	50 000	3 039 516
Sidewalk Express International AB	100	100	182 780	5 800 000
Speed Services AS	100	100	2 000	2 365 426
Speed Services OY	100	100	200	1 271 749
Speed Photo Sweden AB	100	100	500	5 744 000
Speed Box Sweden AB	100	100	250	25 000
European Locker and Travel Services AB	100	100	1 000	13 801 211
				42 792 843

	Org.nr	Säte	Eget kapital	Årets resultat
Megatech Information Technology AB	559042-6556	Stockholm	5 470 869	832 451
Speed Fastighets AB	556915-9600	Stockholm	23 571 454	-624 313
Sidewalk Express International AB	556599-5072	Stockholm	733 649	-8 961
Speed Services AS	915 893 724	Oslo	1 971 424	735 652
Speed Services OY	0107607-4	Helsingfors	194 320	58 920
Speed Photo Sweden AB	559160-4599	Stockholm	4 740 699	-15 914
Speed Box Sweden AB	559422-3967	Stockholm	21 315	-3 685
European Locker and Travel Services AB	556524-5833	Stockholm	6 859 341	2 608 916

Not 20 Andra långfristiga fordringar

	2023-12-31	2022-12-31
Ingående anskaffningsvärden	543 104	543 104
Tillkommande fordringar	163 770	0
Utgående ackumulerade anskaffningsvärden	706 874	543 104
Utgående redovisat värde	706 874	543 104

Avser lämnade depositioner.

Not 21 Förutbetalda kostnader och upplupna intäkter

	2023-12-31	2022-12-31
Förutbetalda hyreskostnader	607 547	862 096
Förutbetalda leasingkostnader	106 628	243 453
Förutbetalda försäkringspremier	0	135 086
Övriga förutbetalda kostnader	609 936	461 735
	1 324 111	1 702 370

Not 22 Antal aktier och kvotvärde

Namn	Antal aktier	Kvotvärde
Antal aktier	6 000	100
	6 000	

Not 23 Obeskattade reserver

	2023-12-31	2022-12-31
Periodiseringsfond 2017	0	1 985 987
Periodiseringsfond 2018	1 273 804	1 273 804
Periodiseringsfond 2019	1 428 579	1 428 579
Periodiseringsfond 2022	962 739	962 739
Periodiseringsfond 2023	988 793	0
	4 653 915	5 651 109
Skatteeffekt av schablonränta på periodiseringsfond	22 584	18 737

Not 24 Skulder som avser flera poster

Företagets finansiella leasingskulder om 5 669 267 kronor (4 290 212 kr) och företagets banklån om 900 000 kronor (2 100 000 kr) redovisas under följande poster i balansräkningen.

	2023-12-31	2022-12-31
Långfristiga skulder		
Övriga skulder till kreditinstitut finansiell leasing	4 050 604	2 885 392
Övriga skulder till kreditinstitut banklån	0	900 000
	4 050 604	3 785 392
Kortfristiga skulder		
Övriga skulder till kreditinstitut finansiell leasing	1 618 663	1 404 820
Övriga skulder till kreditinstitut banklån	900 000	1 200 000
	2 518 663	2 604 820

Not 25 Checkräkningskredit

	2023-12-31	2022-12-31
Beviljat belopp på checkräkningskredit uppgår till	10 000 000	10 000 000
Utnyttjad kredit uppgår till	-6 324 022	-4 157 518

Not 26 Upplupna kostnader och förutbetalda intäkter

	2023-12-31	2022-12-31
Upplupna semesterlöner	321 481	1 465 441
Upplupna löner	368 370	1 259 715
Upplupna sociala avgifter	216 750	460 427
Upplupna styrelsearvoden	225 000	450 000
Övriga upplupna kostnader	892 307	525 621
Övriga förutbetalda intäkter	145 321	0
	2 169 229	4 161 204

Not 27 Ställda säkerheter

	2023-12-31	2022-12-31
För företagets egen räkning:		
Aktier i dotterföretag	13 801 211	13 801 211
	13 801 211	13 801 211

Not 28 Eventualförpliktelser

	2023-12-31	2022-12-31
Borgensåtagande till förmån för koncernföretag	19 025 000	2 625 000
Bankgaranti	543 104	543 104
	19 568 104	3 168 104

Not 29 Uppgifter om moderföretag

Moderföretag i den största koncern där företaget ingår och som upprättar koncernredovisning är Speed International AB med organisationsnummer 556299-7402 med säte i Stockholm.

Speed Services AB
Org.nr 556067-3633

20 (20)

Den dag som framgår av min elektroniska underskrift

Andreas Vassilaros
Verkställande direktör/Ordförande

Gunnar Dahl
Ledamot

Vår revisionsberättelse har lämnats den dag som framgår av min elektroniska underskrift

Ernst & Young AB

Johan Andersson
Auktoriserad revisor

2024050610414

PENNEO

Signaturerna i detta dokument är juridiskt bindande. Dokumentet är signerat genom Penneo™ för säker digital signering. Tecknarnas identitet har lagrats, och visas nedan.

"Med min signatur bekräftar jag innehållet och alla datum i detta dokumentet."


Andreas Vassilaros

Ordförande

Serienummer: 2eb61e382b6fa9[...]ff63fb9cd68b5

IP: 94.140.xxx.xxx

2024-04-26 07:02:29 UTC



Andreas Vassilaros

Verkställande direktör

Serienummer: 2eb61e382b6fa9[...]ff63fb9cd68b5

IP: 94.140.xxx.xxx

2024-04-26 07:02:29 UTC



Gunnar Arne Dahl

Styrelseledamot

Serienummer: e58089a179e943[...]4b72204c82e3e

IP: 94.140.xxx.xxx

2024-04-26 12:10:05 UTC



JOHAN ANDERSSON

Auktoriserad Revisor

Serienummer: 36439537a20d8a[...]3175d01a6b4d2

IP: 147.161.xxx.xxx

2024-04-26 12:25:19 UTC



Penneo dokumentnyckel: S435S-GL0NW-VN8CO-GBF7E-0IH1Z-XBN5P

Detta dokument är digitalt signerat genom Penneo.com. Den digitala signeringsdatan i dokumentet är säkrad och validerad genom det datorgenererade hashvärdet hos det originella dokumentet. Dokumentet är låst och tidsstämplat med ett certifikat från en betrodd tredje part. All kryptografisk information är innesluten i denna PDF, för framtida validering om så krävs.

Hur man verifierar originaliteten hos dokumentet

Detta dokument är skyddat genom ett Adobe CDS certifikat. När du öppnar

dokumentet i Adobe Reader bör du se att dokumentet är certifierat med Penneo e-signature service <penneo@penneo.com> Detta garanterar att dokumentets innehåll inte har ändrats.

Du kan verifiera den kryptografiska informationen i dokumentet genom att använda Penneos validator, som finns på <https://penneo.com/validator>



Revisionsberättelse

Till bolagsstämman i Speed Services Aktiebolag, org.nr 556067-3633

Rapport om årsredovisningen

Uttalanden

Vi har utfört en revision av årsredovisningen för Speed Services Aktiebolag för räkenskapsåret 2023-01-01 – 2023-12-31.

Enligt vår uppfattning har årsredovisningen upprättats i enlighet med årsredovisningslagen och ger en i alla väsentliga avseenden rättvisande bild av Speed Services Aktiebolags finansiella ställning per den 31 december 2023 och av dess finansiella resultat och kassaflöde för året enligt årsredovisningslagen. Förvaltningsberättelsen är förenlig med årsredovisningens övriga delar.

Vi tillstyrker därför att bolagsstämman fastställer resultaträkningen och balansräkningen.

Grund för uttalanden

Vi har utfört revisionen enligt International Standards on Auditing (ISA) och god revisionssed i Sverige. Vårt ansvar enligt dessa standarder beskrivs närmare i avsnittet Revisorns ansvar. Vi är oberoende i förhållande till Speed Services Aktiebolag enligt god revisorssed i Sverige och har i övrigt fullgjort vårt yrkesetiska ansvar enligt dessa krav.

Vi anser att de revisionsbevis vi har inhämtat är tillräckliga och ändamålsenliga som grund för våra uttalanden.

Styrelsens och verkställande direktörens ansvar

Det är styrelsen och verkställande direktören som har ansvaret för att årsredovisningen upprättas och att den ger en rättvisande bild enligt årsredovisningslagen. Styrelsen och verkställande direktören ansvarar även för den interna kontroll som de bedömer är nödvändig för att upprätta en årsredovisning som inte innehåller några väsentliga felaktigheter, vare sig dessa beror på oegentligheter eller misstag.

Vid upprättandet av årsredovisningen ansvarar styrelsen och verkställande direktören för bedömningen av bolagets förmåga att fortsätta verksamheten. De upplyser, när så är tillämpligt, om förhållanden som kan påverka förmågan att fortsätta verksamheten och att använda antagandet om fortsatt drift. Antagandet om fortsatt drift tillämpas dock inte om styrelsen och verkställande direktören avser att likvidera bolaget, upphöra med verksamheten eller inte har något realistiskt alternativ till att göra något av detta.

Revisorns ansvar

Våra mål är att uppnå en rimlig grad av säkerhet om att årsredovisningen som helhet inte innehåller några väsentliga felaktigheter, vare sig dessa beror på oegentligheter eller misstag, och att lämna en revisionsberättelse som innehåller våra uttalanden. Rimlig säkerhet är en hög grad av säkerhet, men är ingen garanti för att en revision som utförs enligt ISA och god revisionssed i Sverige alltid kommer att upptäcka en väsentlig felaktighet om en sådan finns. Felaktigheter kan uppstå på grund av oegentligheter eller misstag och anses vara väsentliga om de enskilt eller tillsammans rimligen kan förväntas påverka de ekonomiska beslut som användare fattar med grund i årsredovisningen.

Som del av en revision enligt ISA använder vi professionellt omdöme och har en professionellt skeptisk inställning under hela revisionen. Dessutom:

- identifierar och bedömer vi riskerna för väsentliga felaktigheter i årsredovisningen, vare sig dessa beror på oegentligheter eller misstag, utformar och utför granskningsåtgärder bland annat utifrån dessa risker och inhämtar revisionsbevis som är tillräckliga och ändamålsenliga för att utgöra en grund för våra uttalanden. Risker för att inte upptäcka en väsentlig felaktighet till följd av oegentligheter är högre än för en väsentlig felaktighet som beror på misstag, eftersom oegentligheter kan innefatta agerande i maskopi, förfalskning, avsiktliga utelämnanden, felaktig information eller åsidosättande av intern kontroll.
- skaffar vi oss en förståelse av den del av bolagets interna kontroll som har betydelse för vår revision för att utforma granskningsåtgärder som är lämpliga med hänsyn till omständigheterna, men inte för att uttala oss om effektiviteten i den interna kontrollen.
- utvärderar vi lämpligheten i de redovisningsprinciper som används och rimligheten i styrelsens och verkställande direktörens uppskattningar i redovisningen och tillhörande upplysningar.
- drar vi en slutsats om lämpligheten i att styrelsen och verkställande direktören använder antagandet om fortsatt drift vid upprättandet av årsredovisningen. Vi drar också en slutsats, med grund i de inhämtade revisionsbevisen, om det finns någon väsentlig osäkerhetsfaktor som avser sådana händelser eller förhållanden som kan leda till betydande tvivel om bolagets förmåga att fortsätta verksamheten. Om vi drar slutsatsen att det finns en väsentlig osäkerhetsfaktor, måste vi i revisionsberättelsen fästa uppmärksamheten på upplysningarna i årsredovisningen om den väsentliga osäkerhetsfaktorn eller, om sådana upplysningar är otillräckliga, modifiera uttalandet om årsredovisningen. Våra slutsatser baseras på de revisionsbevis som inhämtas fram till datumet för revisionsberättelsen. Dock kan framtida händelser eller förhållanden göra att ett bolag inte längre kan fortsätta verksamheten.
- utvärderar vi den övergripande presentationen, strukturen och innehållet i årsredovisningen, däribland upplysningarna, och om årsredovisningen återger de underliggande transaktionerna och händelserna på ett sätt som ger en rättvisande bild.

Vi måste informera styrelsen om bland annat revisionens planerade omfattning och inriktning samt tidpunkten för den. Vi måste också informera om betydelsefulla iakttagelser under revisionen, däribland de eventuella betydande brister i den interna kontrollen som vi identifierat.



Rapport om andra krav enligt lagar och andra författningar

Uttalanden

Utöver vår revision av årsredovisningen har vi även utfört en revision av styrelsens och verkställande direktörens förvaltning av Speed Services Aktiebolag för räkenskapsåret 2023-01-01 – 2023-12-31 samt av förslaget till dispositioner beträffande bolagets vinst eller förlust.

Vi tillstyrker att bolagsstämman disponerar vinsten enligt förslaget i förvaltningsberättelsen och beviljar styrelsens ledamöter och verkställande direktören ansvarsfrihet för räkenskapsåret.

Grund för uttalanden

Vi har utfört revisionen enligt god revisionssed i Sverige. Vårt ansvar enligt denna beskrivs närmare i avsnittet Revisorns ansvar. Vi är oberoende i förhållande till Speed Services Aktiebolag enligt god revisorssed i Sverige och har i övrigt fullgjort vårt yrkesetiska ansvar enligt dessa krav.

Vi anser att de revisionsbevis vi har inhämtat är tillräckliga och ändamålsenliga som grund för våra uttalanden.

Styrelsens och verkställande direktörens ansvar

Det är styrelsen som har ansvaret för förslaget till dispositioner beträffande bolagets vinst eller förlust. Vid förslag till utdelning innefattar detta bland annat en bedömning av om utdelningen är försvarlig med hänsyn till de krav som bolagets verksamhetsart, omfattning och risker ställer på storleken av bolagets egna kapital, konsolideringsbehov, likviditet och ställning i övrigt.

Styrelsen ansvarar för bolagets organisation och förvaltningen av bolagets angelägenheter. Detta innefattar bland annat att fortlöpande bedöma bolagets ekonomiska situation och att tillse att bolagets organisation är utformad så att bokföringen, medelsförvaltningen och bolagets ekonomiska angelägenheter i övrigt kontrolleras på ett betryggande sätt. Verkställande direktören ska sköta den löpande förvaltningen enligt styrelsens riktlinjer och anvisningar och bland annat vidta de åtgärder som är nödvändiga för att bolagets bokföring ska fullgöras i överensstämmelse med lag och för att medelsförvaltningen ska skötas på ett betryggande sätt.

Revisorns ansvar

Vårt mål beträffande revisionen av förvaltningen, och därmed vårt uttalande om ansvarsfrihet, är att inhämta revisionsbevis för att med en rimlig grad av säkerhet kunna bedöma om någon styrelseledamot eller verkställande direktören i något väsentligt avseende:

- företagit någon åtgärd eller gjort sig skyldig till någon försummelse som kan föranleda ersättningsskyldighet mot bolaget, eller
- på något annat sätt handlat i strid med aktiebolagslagen, årsredovisningslagen eller bolagsordningen.

Vårt mål beträffande revisionen av förslaget till dispositioner av bolagets vinst eller förlust, och därmed vårt uttalande om detta, är att med rimlig grad av säkerhet bedöma om förslaget är förenligt med aktiebolagslagen.

Rimlig säkerhet är en hög grad av säkerhet, men ingen garanti för att en revision som utförs enligt god revisionssed i Sverige alltid kommer att upptäcka åtgärder eller försummelser som kan föranleda ersättningsskyldighet mot bolaget, eller att ett förslag till dispositioner av bolagets vinst eller förlust inte är förenligt med aktiebolagslagen.

Som en del av en revision enligt god revisionssed i Sverige använder vi professionellt omdöme och har en professionellt skeptisk inställning under hela revisionen. Granskningen av förvaltningen och förslaget till dispositioner av bolagets vinst eller förlust grundar sig främst på revisioner av räkenskaperna. Vilka tillkommande granskningsåtgärder som utförs baseras på vår professionella bedömning med utgångspunkt i risk och väsentlighet. Det innebär att vi fokuserar granskningen på sådana åtgärder, områden och förhållanden som är väsentliga för verksamheten och där avsteg och överträdelse skulle ha särskild betydelse för bolagets situation. Vi går igenom och prövar fattade beslut, beslutsunderlag, vidtagna åtgärder och andra förhållanden som är relevanta för vårt uttalande om ansvarsfrihet. Som underlag för vårt uttalande om styrelsens förslag till dispositioner beträffande bolagets vinst eller förlust har vi granskat om förslaget är förenligt med aktiebolagslagen.

Stockholm den dag som framgår av vår elektroniska underskrift

Ernst & Young AB

Johan Andersson

Johan Andersson
Auktoriserad revisor

PENNEO

Signaturerna i detta dokument är juridiskt bindande. Dokumentet är signerat genom Penneo™ för säker digital signering. Tecknarnas identitet har lagrats, och visas nedan.

"Med min signatur bekräftar jag innehållet och alla datum i detta dokumentet."

JOHAN ANDERSSON (SSN-validerad)

Signing Partner

Serienummer: 36439537a20d8af...J3175d01a6b4d2

IP: 147.161.xxx.xxx

2024-04-26 12:26:19 UTC



2024050610417

Penneo dokumentnyckel: 5MH2G-HIPFK-GSNXU-W07KJ-V4Q7U-1GA03

Detta dokument är digitalt signerat genom **Penneo.com**. Den digitala signeringsdatan i dokumentet är säkrad och validerad genom det datorgenererade hashvärdet hos det originella dokumentet. Dokumentet är låst och tidsstämplat med ett certifikat från en betrodd tredje part. All kryptografisk information är innesluten i denna PDF, för framtida validering om så krävs.

Hur man verifierar originaliteten hos dokumentet

Detta dokument är skyddat genom ett Adobe CDS certifikat. När du öppnar

dokumentet i Adobe Reader bör du se att dokumentet är certifierat med **Penneo e-signature service** <penneo@penneo.com> Detta garanterar att dokumentets innehåll inte har ändrats.

Du kan verifiera den kryptografiska informationen i dokumentet genom att använda Penneos validator, som finns på <https://penneo.com/validator>

Årsredovisning
och
Koncernredovisning
för
Speed International AB
556299-7402
Räkenskapsåret
2023

Styrelsen och verkställande direktören för Speed International AB avger följande årsredovisning och koncernredovisning för räkenskapsåret 2023.

Årsredovisningen är upprättad i svenska kronor, SEK. Om inte annat särskilt anges, redovisas alla belopp i tusentals kronor (Tkr). Uppgifter inom parentes avser föregående år.

Förvaltningsberättelse

Information om verksamheten

Speed International AB med säte i Stockholm bedriver verksamhet genom de två dotterbolagen Speed Identity AB, org nr 556082-7551, med säte i Stockholm samt Speed Services AB, org nr 556067-3633, med säte i Stockholm. Speed Identity AB är delägare till 50 % i ett tyskt bolag. Speed Services äger helägda dotter- och dotterdotterbolag i Sverige, Finland, Norge och Spanien samt har en filial i Danmark.

Speed Identity AB utvecklar, marknadsför och säljer system för insamling av biometrisk data, huvudsakligen för Pass/Visum, Körkort och ID-kort, där kravet på säkerhet och datakvalitet är mycket hög.

Speed Services AB utvecklar, installerar och driver automatkoncept i publika miljöer. I huvudsak bedrivs verksamheten inom affärsområdena Foto, Förvaringsboxar, Interaktiva kundterminaler samt Digital Signate Megatec (DOOH).

Väsentliga händelser under räkenskapsåret

Speed International har under året förvärvat ytterligare 16% i Speed Identity och äger därefter drygt 90% i dotterbolaget.

Speed Identity

Företagets verksamhet genomfördes i enlighet med beslutad strategisk plan. Företagets långsiktiga komponentförsörjning har möjliggjort att tillverkning och leveranser har fortsatt utan avbrott. Ett flertal nya upphandlingar och tilläggsupphandlingar har tilldelats bolaget under året. Större leveransprojekt har genomförts under året med hög effektivitet och gott resultat. Leveranser har skett till polismyndigheter, inrikesdepartement, utrikesdepartement och gränsbevakningsmyndigheter i Europa. Bolagets export till kunder utanför Sverige ökade från 17% under 2017, till 31% under 2018, 58% under 2019, till 74% under 2021, till 83% under 2022 och till 90% under 2023.

Speed Services

Speed Services med dotterbolag har fortsatt att växa under året vilket är drivet av samtliga områden, men främst Foto och Förvaringsboxar. Fokus under året har varit att kontraktera fler platser för Foto och Förvaringsboxar, ständig förbättring av kvalitet, kundnöjdhet och hållbarhet samt att vidareutveckla våra produkter och tjänster. Vi har strukturerat vårt hållbarhetsarbete med KPI:er och aktiviteter integrerat i vår strategi.

Väsentliga händelser efter räkenskapsårets slut

Starten av 2024 har fortsatt i linje med hur 2023 slutade. I Speed Identity så startar 2024 med väldigt hög aktivitet med ett stort antal upphandlingar. Speed Identity har i februari 2024 betalat ut den utdelning som beslutades under slutet av 2023.

För Speed Services med dotterbolag så har vi slutit många nya avtal för att placera ut ett fler

fotoautomater och boxinstallationer och vi ser en fortsatt ökad tillväxt i våra verksamheter.

Förväntad framtida utveckling samt väsentliga risker och osäkerhetsfaktorer

Under 2024 har vi ett fokus på att driva tillväxt genom fler kontrakterade installationer och leveranser. Vi har både nyutvecklade och uppgraderade produkter inom samtliga områden som rullas ut och erbjuds marknaden under 2024.

Forskning och utveckling

Vi ökar takten i vår tekniska utveckling inom samtliga områden för att förbättra vårt erbjudande, driva kundnöjdhet och på så sätt är utvecklingen central för den organiska tillväxten.

Ägarförhållanden

Bolaget har två huvudägare; Vending Invest SINT AG med säte i Zug samt Vending Nordic AB med säte i Stockholm.

Flerårsöversikt (Tkr)

Koncernen	2023	2022	2021	2020
Nettoomsättning	274 123	280 238	135 632	118 839
Resultat efter avskrivningar	75 293	100 924	3 743	-932
Resultat efter finansiella poster	74 459	101 948	2 327	-2 159
Balansomslutning	280 891	242 796	174 813	177 016
Soliditet (%)	49,5	64,8	39,0	40,8
Avkastning på eget kap. (%)	53,5	69,3	1,2	neg
Avkastning på totalt kap. (%)	27,2	49,4	2,2	neg
Medelantal anställda	50	49	47	50

Moderbolaget	2023	2022	2021	2020
Nettoomsättning	0	0	0	0
Resultat efter avskrivningar	-2 865	-205	-451	-598
Resultat efter finansiella poster	30 581	-428	1 959	-530
Balansomslutning	103 625	25 400	28 196	40 648
Soliditet (%)	55,3	94,2	93,4	59,7
Avkastning på eget kap. (%)	53,4	neg	8,0	neg
Avkastning på totalt kap. (%)	30,0	neg	5,7	neg
Medelantal anställda	0	0	0	0

Förändringar i eget kapital

Koncernen	Aktie- kapital	Övrigt tillskjutet kapital	Annat eget kapital inkl. årets resultat	Minoritets- intresse	Totalt
Belopp vid årets ingång	125 000	4 175 000	123 372 629	29 738 444	157 411 073
Disposition enligt beslut av årsstämman:					
Utdelning			-2 000 000		-2 000 000
Utdelning minoritetsägare i delägda dotterbolag				-10 930 052	-10 930 052
Förändrad ägarandel i dotterföretag			-51 779 145	-10 606 345	-62 385 490
Omräkningsdifferens			-879 276	-38 147	-917 423
Årets resultat			52 980 795	4 889 579	57 870 374
Belopp vid årets utgång	125 000	4 175 000	121 695 003	13 053 479	139 048 482

Utdelning minoritetsägare i delägda dotterbolag avser utdelning i Speed Identity. Förändrad ägarandel i dotterbolag avser köp av ytterligare aktier i Speed Identity. Effekterna av förvärvet av aktierna från minoriteten medför en negativ effekt på koncernens egna kapital eftersom koncernmässiga övervärden är fullt avskrivna.

Moderbolaget	Aktie- kapital	Reserv- fond	Fri överkurs- fond	Balanserat resultat	Årets resultat	Totalt
Belopp vid årets ingång	125 000	20 000	4 175 000	20 004 147	-395 004	23 929 143
Disposition enligt beslut av årsstämman:						
Utdelning				-2 000 000		-2 000 000
Balanseras i ny räkning				-395 004	395 004	0
Årets resultat					35 337 544	35 337 544
Belopp vid årets utgång	125 000	20 000	4 175 000	17 609 143	35 337 544	57 266 687

Förslag till vinstdisposition

Styrelsen föreslår att till förfogande stående vinstmedel (kronor):

fri överkursfond	4 175 000
balanserad vinst	17 609 143
årets vinst	35 337 544
	57 121 687
disponeras så att	
till aktieägare utdelas	8 000 000
i ny räkning överföres	49 121 687
	57 121 687

Koncernens och moderbolagets resultat och ställning i övrigt framgår av efterföljande resultat- och balansräkningar samt kassaflödesanalyser med noter.

Koncernens Resultaträkning

Tkr

	Not	2023-01-01 -2023-12-31	2022-01-01 -2022-12-31
Nettoomsättning	2	274 123	280 238
Aktiverat arbete för egen räkning		5 280	0
Övriga rörelseintäkter	3	6 970	3 948
		286 373	284 187
Rörelsens kostnader			
Handelsvaror		-100 675	-108 891
Övriga externa kostnader	4	-38 861	-20 475
Personalkostnader	5, 6	-47 929	-30 947
Avskrivningar och nedskrivningar av materiella och immateriella anläggningstillgångar		-17 903	-19 212
Övriga rörelsekostnader	7	-5 712	-3 737
		-211 080	-183 262
Rörelseresultat		75 293	100 924
Resultat från finansiella poster			
Resultat från andelar i intresseföretag och gemensamt styrda företag		0	-485
Övriga ränteintäkter och liknande resultatposter	8	1 026	2 651
Räntekostnader och liknande resultatposter	9	-1 860	-1 142
		-834	1 024
Resultat efter finansiella poster		74 459	101 948
Resultat före skatt		74 459	101 948
Skatt på årets resultat	10	-16 395	-15 545
Uppskjuten skatt	10	-194	-5 048
Årets resultat		57 870	81 355
Hänförligt till moderföretagets aktieägare		52 981	60 869
Hänförligt till innehav utan bestämmande inflytande		4 890	20 486

2024060529860

Koncernens	Not	2023-12-31	2022-12-31
Balansräkning			
Tkr			
TILLGÅNGAR			
Anläggningstillgångar			
<i>Immateriella anläggningstillgångar</i>			
Balanserade utgifter för utvecklingsarbeten och liknande arbeten	11	18 696	12 191
Goodwill	12	75	1 080
Förskott avseende immateriella anläggningstillgångar	13	4 502	0
		23 273	13 271
<i>Materiella anläggningstillgångar</i>			
Byggnader och mark	14	23 910	24 830
Finansiella leasingavtal avseende inventarier	15	11 278	12 681
Inventarier, verktyg och installationer	16	27 888	29 742
Pågående nyanläggningar och förskott avseende materiella anläggningstillgångar	17	0	2 119
		63 076	69 372
<i>Finansiella anläggningstillgångar</i>			
Uppskjuten skattefordran	18	523	1 395
Andra långfristiga fordringar	19	1 539	1 482
		2 062	2 877
Summa anläggningstillgångar		88 411	85 520
Omsättningstillgångar			
<i>Varulager m m</i>			
Färdiga varor och handelsvaror		39 404	29 619
Pågående arbete för annans räkning		20 187	14 750
Förskott till leverantörer		575	2 953
		60 166	47 322
<i>Kortfristiga fordringar</i>			
Kundfordringar		12 317	36 883
Aktuella skattefordringar		0	1 564
Övriga fordringar		29 818	4 447
Förutbetalda kostnader och upplupna intäkter	20	3 342	3 623
		45 477	46 517
<i>Kassa och bank</i>		86 837	63 437
Summa omsättningstillgångar		192 480	157 276
SUMMA TILLGÅNGAR		280 891	242 796

Koncernens

Balansräkning

Tkr

EGET KAPITAL OCH SKULDER

Eget kapital

Eget kapital hänförligt till moderföretagets aktieägare

Aktiekapital

Övrigt tillskjutet kapital

Annat eget kapital inklusive årets resultat

Eget kapital hänförligt till moderföretagets aktieägare

Innehav utan bestämmande inflytande

Innehav utan bestämmande inflytande

Eget kapital hänförligt till minoritetsintresset

Summa eget kapital

Avsättningar

Avsättningar för pensioner och liknande förpliktelser

Uppskjuten skatteskuld

Övriga avsättningar

Långfristiga skulder

Skulder till kreditinstitut

Kortfristiga skulder

Checkräkningskredit

Skulder till kreditinstitut

Förskott från kunder

Leverantörsskulder

Skulder till aktieägare

Aktuella skatteskulder

Övriga skulder

Upplupna kostnader och förutbetalda intäkter

SUMMA EGET KAPITAL OCH SKULDER

Not

2023-12-31

2022-12-31

		125	125
		4 175	4 175
		121 695	123 573
		125 995	127 873
		13 053	29 538
		13 053	29 538
		139 048	157 411
	21		
		487	670
	18	7 372	7 640
		0	184
		7 859	8 494
	22		
	23	8 954	8 623
		8 954	8 623
		6 324	4 158
	23	22 330	6 045
		0	131
		21 834	21 741
		24 147	182
		22 359	13 297
		11 428	4 378
	24	16 608	18 336
		125 030	68 268
		280 891	242 796

Koncernens	Not	2023-01-01	2022-01-01
Kassaflödesanalys		-2023-12-31	-2022-12-31
Tkr			
Den löpande verksamheten			
Resultat efter finansiella poster		74 459	101 948
Justeringar för poster som inte ingår i kassaflödet m.m	25	18 202	20 633
Betald skatt		-5 769	-6 181
Kassaflöde från den löpande verksamheten före förändringar av rörelsekapital		86 892	116 400
Kassaflöde från förändringar i rörelsekapital			
Förändring av varulager och pågående arbeten		-12 843	-7 659
Förändring kundfordringar		24 566	-11 106
Förändring av kortfristiga fordringar		-25 091	-1 578
Förändring leverantörsskulder		93	-1 919
Förändring av kortfristiga skulder		5 190	-15 517
Kassaflöde från den löpande verksamheten		78 808	78 621
Investeringsverksamheten			
Investeringar i immateriella anläggningstillgångar		-13 880	-3 869
Investeringar i materiella anläggningstillgångar		-2 836	-13 205
Investeringar i finansiella anläggningstillgångar		-57	0
Förvärv av andelar i koncernföretag från minoritet		-62 385	0
Försäljning av finansiella anläggningstillgångar		0	2 340
Kassaflöde från investeringsverksamheten		-79 158	-14 734
Finansieringsverksamheten			
Förändring checkräkningskredit		2 167	0
Upptagna lån		40 565	4 158
Amortering av lån		-5 411	-23 984
Utbetald utdelning		-2 000	-2 000
Utbetald utdelning till minoritetsägare		-10 930	0
Kassaflöde från finansieringsverksamheten		24 391	-21 826
Årets kassaflöde		24 040	42 061
Likvida medel vid årets början			
Likvida medel vid årets början		63 437	21 145
Kursdifferens i likvida medel			
Kursdifferens i likvida medel		-640	231
Likvida medel vid årets slut		86 837	63 437

Moderbolagets
Resultaträkning
Tkr

	Not	2023-01-01 -2023-12-31	2022-01-01 -2022-12-31
Rörelsens intäkter			
Övriga rörelseintäkter	3	483	62
		483	62
Rörelsens kostnader			
Övriga externa kostnader	4	-3 308	-535
Personalkostnader	5	-37	268
Övriga rörelsekostnader	7	-2	0
		-3 347	-267
Rörelseresultat	26	-2 864	-205
Resultat från finansiella poster			
Resultat från andelar i koncernföretag	27	33 919	-225
Övriga ränteintäkter och liknande resultatposter	8	12	3
Räntekostnader och liknande resultatposter	9	-486	-1
		33 445	-223
Resultat efter finansiella poster		30 581	-428
Bokslutsdispositioner	28	5 000	0
Resultat före skatt		35 581	-428
Skatt på årets resultat	10	-243	33
Årets resultat		35 338	-395

2024060529862

Moderbolagets Balansräkning

Tkr

Not 2023-12-31 2022-12-31

TILLGÅNGAR

Anläggningstillgångar

Finansiella anläggningstillgångar

Andelar i koncernföretag	29, 30	84 248	22 012
Uppskjuten skattefordran	18	3	247
Andra långfristiga fordringar	19	487	669
		84 738	22 928
Summa anläggningstillgångar		84 738	22 928

Omsättningstillgångar

Kortfristiga fordringar

Fordringar hos koncernföretag		14 916	212
Aktuella skattefordringar		61	44
Övriga fordringar		1 134	1 237
Förutbetalda kostnader och upplupna intäkter	20	22	20
		16 133	1 513

Kassa och bank

		2 754	959
Summa omsättningstillgångar		18 887	2 472

SUMMA TILLGÅNGAR

103 625 25 400

**Moderbolagets
Balansräkning**

Tkr

Not 2023-12-31 2022-12-31

EGET KAPITAL OCH SKULDER

Eget kapital	31, 35		
<i>Bundet eget kapital</i>			
Aktiekapital		125	125
Reservfond		20	20
		145	145
<i>Fritt eget kapital</i>			
Fri överkursfond		4 175	4 175
Balanserad vinst eller förlust		17 609	20 004
Årets resultat		35 338	-395
		57 122	23 784
Summa eget kapital		57 267	23 929
Avsättningar	21		
Övriga avsättningar för pensioner och liknande förpliktelser		487	670
Summa avsättningar		487	670
Långfristiga skulder	22		
Skulder till koncernföretag		0	476
Summa långfristiga skulder		0	476
Kortfristiga skulder			
Leverantörsskulder		488	42
Skulder till aktieägare		24 147	182
Skulder till koncernföretag		19 072	0
Övriga skulder		348	4
Upplupna kostnader och förutbetalda intäkter	24	1 816	97
Summa kortfristiga skulder		45 871	325
SUMMA EGET KAPITAL OCH SKULDER		103 625	25 400

Moderbolagets
Kassaflödesanalys

Tkr

	Not	2023-01-01 -2023-12-31	2022-01-01 -2022-12-31
Den löpande verksamheten			
Resultat efter finansiella poster		30 581	-428
Justeringar för poster som inte ingår i kassaflödet	25	-14 766	46
Betald skatt		-16	0
Kassaflöde från den löpande verksamheten före förändring av rörelsekapital		15 799	-382
Kassaflöde från förändring av rörelsekapitalet			
Förändring av kortfristiga fordringar		277	2 456
Förändring av leverantörsskulder		447	-2
Förändring av kortfristiga skulder		25 693	-26
Kassaflöde från den löpande verksamheten		42 216	2 046
Investeringsverksamheten			
Förvärv av andelar i koncernföretag från minoritet		-62 385	0
Försäljning av finansiella anläggningstillgångar		0	530
Kassaflöde från investeringsverksamheten		-62 385	530
Finansieringsverksamheten			
Upptagna lån		23 965	-428
Utbetald utdelning		-2 000	-2 000
Kassaflöde från finansieringsverksamheten		21 965	-2 428
Årets kassaflöde		1 796	148
Likvida medel vid årets början			
Likvida medel vid årets början		959	811
Likvida medel vid årets slut		2 755	959

Noter

Tkr

Not 1 Redovisnings- och värderingsprinciper

Allmänna upplysningar

Årsredovisningen och koncernredovisningen är upprättad i enlighet med årsredovisningslagen och BFNAR 2012:1 Årsredovisning och koncernredovisning (K3).

Fordringar och skulder i utländsk valuta har värderats till balansdagens kurs. Kursvinster och kursförluster på rörelsefordringar och rörelseskulder redovisas i rörelseresultatet medan kursvinster och kursförluster på finansiella fordringar och skulder redovisas som finansiella poster. Redovisningsprinciperna är oförändrade jämfört med föregående år.

Intäktsredovisning

Intäkter har tagits upp till verkligt värde av vad som erhållits eller kommer att erhållas och redovisas i den omfattning det är sannolikt att de ekonomiska fördelarna kommer att tillgodogöras bolaget och intäkterna kan beräknas på ett tillförlitligt sätt.

Vid försäljning av varor redovisas normalt inkomsten som intäkt när de väsentliga förmåner och risker som är förknippade med ägandet av varan har överförts från företaget till köparen.

Ersättning i form av ränta, royalty eller utdelning redovisas som intäkt när det är sannolikt att företaget kommer att få de ekonomiska fördelar som är förknippade med transaktionen och när inkomsten kan beräknas på ett tillförlitligt sätt.

Ränta redovisas som intäkt enligt den så kallade effektivräntemetoden. Royalty periodiseras i enlighet med den aktuella överenskommelsens ekonomiska innebörd. Utdelning redovisas som intäkt när företagets rätt till betalning är säkerställd.

Koncernredovisning

Konsolideringsmetod

Koncernredovisningen har upprättats enligt förvärvsmetoden. Detta innebär att förvärvade verksamheters identifierbara tillgångar och skulder redovisas till marknadsvärde enligt upprättad förvärvsanalys. Överstiger verksamhetens anskaffningsvärde det beräknade marknadsvärdet av de förväntade nettotillgångarna enligt förvärvsanalysen redovisas skillnaden som goodwill.

Dotterföretag

Koncernredovisningen omfattar, förutom moderföretaget, samtliga företag i vilka moderföretaget direkt eller indirekt har mer än 50 % av rösttalet eller på annat sätt innehar det bestämmande inflytandet och därmed har en rätt att utforma företagets finansiella och operativa strategier i syfte att erhålla ekonomiska fördelar.

Ett dotterföretags intäkter och kostnader tas in i koncernredovisningen från och med tidpunkten för förvärvet till och med den tidpunkt då moderföretaget inte längre har ett bestämmande inflytande över dotterföretaget.

Minoritetsintresse är den del av dotterföretagets resultat och nettotillgångar i koncernredovisningen hänförliga till egetkapitalinstrument som inte, direkt eller indirekt genom dotterföretag, ägs av moderföretaget.

Minoritetsintresse redovisas i koncernens balansräkning som en särskild post inom koncernens egna kapital. Redovisningen tar sin utgångspunkt i koncernen som en enhet enligt den så kallade enhetsteorin. Samtliga tillgångar som koncernen har bestämmande inflytande över inkluderas i koncernens balansräkning, även de som delvis har andra ägare. Minoritetens andel av resultatet efter skatt redovisas separat som minoritetsandel.

Förvärv och avyttring av minoritetsandelar redovisas inom eget kapital.

Gemensamt styrt företag

Gemensamt styrt företag är en juridisk person som två eller flera parter enligt ett avtal utövar ett gemensamt bestämmande inflytande över.

Redovisning av gemensamt styrt företag

Innehav i gemensamt styrt företag redovisas, i koncernredovisningen, enligt klyvningsmetoden. Det innebär att den del som motsvarar de ägda andelarna av det ägda företagets tillgångar, avsättningar och skulder redovisas i det upprättande företagets koncernbalansräkning. Den ägda delen av intäkter och kostnader redovisas i det upprättande företagets koncernresultaträkning.

Transaktioner mellan koncernföretag

Koncerninterna fordringar och skulder samt transaktioner mellan koncernföretag liksom orealiserade vinster elimineras i sin helhet. Orealiserade förluster elimineras också såvida inte transaktionen motsvarar ett nedskrivningsbehov.

Förändring av internvinst under räkenskapsåret har elimineras i koncernresultaträkningen.

Omräkning av utländska dotterföretag

Utländska dotterföretags bokslut har omräknats enligt dagskursmetoden. Samtliga poster i balansräkningen har omräknats till balansdagskurs. Alla poster i resultaträkningen har omräknats till genomsnittskurs under räkenskapsåret. Differenser som uppkommer redovisas direkt i eget kapital.

Filialer i utlandet

Dotterföretaget Speed Services AB har en utländsk filial i Danmark, Speed Services Denmark, org nr 37607436. Filialens tillgångar och skulder har räknats om i enlighet med punkterna 30.3 och 30.4 (BFNAR 2012:1).

Goodwill

Goodwill är den skillnad som uppkommer om anskaffningsvärdet för den förvärvade enheten är högre än värdet på den förvärvade enhetens nettotillgångar. Vid förvärvstidpunkten redovisas den uppkomna goodwillen som en tillgång i balansräkningen.

Immateriella tillgångar

Företaget redovisar internt upparbetade immateriella anläggningstillgångar enligt aktiveringsmodellen. Det innebär att samtliga utgifter som avser framtagandet av en internt upparbetad immateriell anläggningstillgång aktiveras och skrivs av under tillgångens beräknade nyttjandeperiod, under förutsättningarna att kriterierna i BFNAR 2012:1 är uppfyllda.

Anläggningstillgångar

Immateriella och materiella anläggningstillgångar redovisas till anskaffningsvärde minskat med ackumulerade avskrivningar enligt plan och eventuella nedskrivningar.

Avskrivning sker linjärt över den förväntade nyttjandeperioden med hänsyn till väsentligt restvärde. Följande avskrivningstid tillämpas:

Immateriella anläggningstillgångar

Balanserade utgifter för utvecklingsarbeten	5 år
---	------

Materiella anläggningstillgångar

Byggnader	.
Stomme	50 år
Stammar	50 år
Fasad och fönster	50 år
Tak	40-50 år
El, rörinstallationer och ventilation	5-25 år
Ombyggnation	5-20 år
Inventarier, verktyg och installationer	3-5 år

Komponentindelning

Materiella anläggningstillgångar har delats upp på komponenter när komponenterna är betydande och när komponenterna har väsentligt olika nyttjandeperioder. När en komponent i en anläggningstillgång byts ut, utrangeras eventuell kvarvarande del av den gamla komponenten och den nya komponentens anskaffningsvärde aktiveras. Utgifter för löpande reparationer och underhåll redovisas som kostnader.

Låneutgifter

De låneutgifter som uppkommer då företaget lånar kapital kostnadsförs i resultaträkningen i den period de uppstår.

Finansiella instrument

Finansiella instrument värderas utifrån anskaffningsvärdet. Instrumentet redovisas i balansräkningen när bolaget blir part i instrumentets avtalsmässiga villkor. Finansiella tillgångar tas bort från balansräkningen när rätten att erhålla kassaflöden från instrumentet har löpt ut eller överförs och bolaget har överfört i stort sett alla risker och förmåner som är förknippade med äganderätten. Finansiella skulder tas bort från balansräkningen när förpliktelseerna har reglerats eller på annat sätt upphört.

Andelar i dotterföretag

Andelar i dotterföretag redovisas till anskaffningsvärde efter avdrag för eventuella nedskrivningar. I anskaffningsvärdet ingår köpeskillingen som erlagts för aktierna samt förvärvskostnader. Eventuella kapitaltillskott läggs till anskaffningsvärdet när de uppkommer.

Andra långfristiga värdepappersinnehav

Placeringar i värdepapper som är anskaffade med avsikt att innehåsa långsiktigt har redovisats till sina anskaffningsvärden. Varje balansdag görs bedömning om eventuellt nedskrivningsbehov.

Kundfordringar/kortfristiga fordringar

Kundfordringar och kortfristiga fordringar redovisas som omsättningstillgångar till det belopp som förväntas bli inbetalt efter avdrag för individuellt bedömda osäkra fordringar.

Låneskulder och leverantörsskulder

Låneskulder och leverantörsskulder redovisas initialt till anskaffningsvärde efter avdrag för transaktionskostnader. Skiljer sig det redovisade beloppet från det belopp som ska återbetalas vid förfallotidpunkten periodiseras mellanskillnaden som räntekostnad över lånets löptid med hjälp av instrumentets effektivränta. Härigenom överensstämmer vid förfallotidpunkten det redovisade beloppet och det belopp som ska återbetalas.

Nedskrivningsprövning av finansiella anläggningstillgångar

Vid varje balansdag bedöms om det finns indikationer på nedskrivningsbehov av någon av de finansiella anläggningstillgångarna. Nedskrivning sker om värdenedgången bedöms vara bestående och prövas individuellt.

Leasingavtal

Då de ekonomiska risker och fördelar som är förknippade med de leasade tillgångarna har övergått till leasetagaren klassificeras avtalet som finansiell leasing. Vid det första redovisningstillfället redovisas en fordran i balansräkningen. Direkta utgifter som uppstår i samband med att företaget ingår finansiella leasingavtal fördelas över hela leasingperioden. Vid efterföljande redovisningstillfällen fördelas den finansiella intäkten, som är hänförlig till avtalet, över leasingperioden så att en jämn förräntning erhålls.

Då de ekonomiska risker och fördelar som är förknippade med tillgången inte har övergått till leasetagaren klassificeras leasingen som operationell leasing. De tillgångar som företaget är leasegivare av redovisas som anläggningstillgång eller som omsättningstillgång beroende av när leasingperioden förfaller. Leasingavgiften fastställs årligen och redovisas linjärt över leasingperioden.

Finansiella leasingavtal medför att rättigheter och skyldigheter redovisas som tillgång respektive skuld i balansräkningen. Tillgången och skulden värderas till det lägsta av tillgångens verkliga värde och nuvärdet av minimileaseavgifterna. Utgifter som direkt kan hänföras till leasingavtalet läggs till tillgångens värde. Leasingavgifterna fördelas på ränta och amortering enligt effektivräntemetoden. Variabla avgifter redovisas som kostnad i den period de uppkommer. Den leasade tillgången skrivs av linjärt över leasingperioden.

Varulager

Varulagret har värderats till det lägsta av dess anskaffningsvärde och dess nettoförsäljningsvärde på balansdagen. Med nettoförsäljningsvärde avses varornas beräknade försäljningspris minskat med försäljningskostnader. Den valda värderingsmetoden innebär att inkurans i varulagret har beaktats.

Inkomstskatter

Total skatt utgörs av aktuell skatt och uppskjuten skatt. Skatter redovisas i resultaträkningen, utom då underliggande transaktion redovisas direkt mot eget kapital varvid tillhörande skatteeffekter redovisas i eget kapital.

Aktuell skatt

Aktuell skatt avser inkomstskatt för innevarande räkenskapsår samt den del av tidigare räkenskapsårs inkomstskatt som ännu inte redovisats. Aktuell skatt beräknas utifrån den skattesats som gäller per balansdagen.

Uppskjuten skatt

Uppskjuten skatt är inkomstskatt som avser framtida räkenskapsår till följd av tidigare händelser. Redovisning sker enligt balansräkningsmetoden. Enligt denna metod redovisas uppskjutna skatteskulder och uppskjutna skattefordringar på temporära skillnader som uppstår mellan bokförda respektive skattemässiga värden för tillgångar och skulder samt för övriga skattemässiga avdrag eller underskott.

Uppskjutna skattefordringar netto redovisas mot uppskjutna skatteskulder endast om de kan betalas med ett nettobelopp. Uppskjuten skatt beräknas utifrån gällande skattesats på balansdagen. Effekter av förändringar i gällande skattesatser resultatförs i den period förändringen lagstads. Uppskjuten skattefordran redovisas som finansiell anläggningstillgång och uppskjuten skatteskuld som avsättning.

Uppskjuten skattefordran avseende underskottsavdrag eller andra framtida skattemässiga avdrag redovisas i den omfattning det är sannolikt att avdragen kan avräknas mot framtida skattemässiga överskott.

På grund av sambandet mellan redovisning och beskattning särredovisas inte den uppskjutna skatteskulden som är hänförlig till obeskattade reserver.

Avsättningar

Som avsättning har redovisats förpliktelser gentemot tredje man som är hänförliga till räkenskapsåret eller tidigare räkenskapsår och som på balansdagen antingen är säkra eller sannolika till sin förekomst men oviss till belopp eller till den tidpunkt då de ska infrias.

Ersättningar till anställda

Ersättningar till anställda avser alla former av ersättningar som företaget lämnar till de anställda. Kortfristiga ersättningar utgörs av bland annat löner, betald semester, betald frånvaro, bonus och ersättning efter avslutad anställning (pension). Kortfristiga ersättningar redovisas som kostnad och en skuld då det finns en legal eller informell förpliktelse att betala ut en ersättning till följd av en tidigare händelse och en tillförlitlig uppskattning av beloppet kan göras.

Ersättningar till anställda efter avslutad anställning

Företaget har pensionsförpliktelser vilka uteslutande är beroende av värdet på de av företaget och koncernen ägda kapitalförsäkringar. Kapitalförsäkringarna redovisas till anskaffningsvärde som finansiell anläggningstillgång. Pensionsförpliktelsen redovisas som en avsättning till samma värde som kapitalförsäkringens redovisade värde.

Koncernbidrag

Erhållna och lämnade koncernbidrag redovisas som bokslutsdispositioner.

Kassaflödesanalys

Kassaflödesanalysen upprättas enligt indirekt metod. Det redovisade kassaflödet omfattar endast transaktioner som medfört in- eller utbetalningar.

Som likvida medel klassificerar företaget, förutom kassamedel, disponibla tillgodohavanden hos banker och andra kreditinstitut samt kortfristiga likvida placeringar som är noterade på en marknadsplats och har en kortare löptid än tre månader från anskaffningstidpunkten. Förändringar i spärrade medel redovisas i investeringsverksamheten.

Nyckeltalsdefinitioner

Nettoomsättning

Rörelsens huvudintäkter, fakturerade kostnader, sidointäkter samt intäktskorrigeringar.

Resultat efter avskrivningar

Resultat efter avskrivningar men före finansiella intäkter och kostnader.

Resultat efter finansiella poster

Resultat efter finansiella intäkter och kostnader men före bokslutsdispositioner och skatter.

Balansomslutning

Företagets samlade tillgångar.

Soliditet (%)

Justerat eget kapital (eget kapital och obeskattade reserver med avdrag för uppskjuten skatt) i procent av balansomslutning.

Avkastning på eget kap. (%)

Resultat efter finansiella poster i procent av justerat eget kapital (eget kapital och obeskattade reserver med avdrag för uppskjuten skatt).

Avkastning på totalt kap. (%)

Rörelseresultat plus finansiella intäkter i procent av balansomslutningen.

Medelantal anställda

Medelantal anställda under räkenskapsåret.

Uppskattningar och bedömningar

Upprättandet av bokslut och tillämpning av redovisningsprinciper, baseras ofta på ledningens bedömningar, uppskattningar och antaganden som anses vara rimliga vid den tidpunkt då bedömningen görs. Uppskattningar och bedömningar är baserade på historiska erfarenheter och ett antal andra faktorer, som under rådande omständigheter anses vara rimliga. Resultatet av dessa används för att bedöma de redovisade värdena på tillgångar och skulder, som inte annars framgår tydligt från andra källor. Det verkliga utfallet kan avvika från dessa uppskattningar och bedömningar. Uppskattningar och antaganden ses över regelbundet.

Aktivering av immateriella anläggningstillgångar

Fördelningen mellan forsknings- och utvecklingsprojekt av system för biometrisk datafångst i dotterföretaget Speed Identity AB och bestämning av huruvida kraven för aktivering av utvecklingsutgifter är uppfyllda kräver bedömningar. Efter aktivering övervakas huruvida redovisningskraven för utvecklingskostnader uppfylls även fortsättningsvis och om det finns indikationer på att de aktiverade utgifterna kan vara utsatta för en värdenedgång. Koncernen innehar aktiverade immateriella anläggningstillgångar som ännu inte färdigställts. Sådana anläggningstillgångar ska nedskrivningsprövas minst en gång årligen. Efter denna bedömning har företaget bedömt att ingen ytterligare avskrivning behöver göras under 2023 utöver de avskrivningar som sker enligt plan. Se not xx.

Redovisning av uppskjutna skattefordringar

Bedömningen av i vilken omfattning uppskjutna skattefordringar kan redovisas baseras på en bedömning av sannolikheten av koncernens framtida skattepliktiga intäkter mot vilka uppskjutna skattefordringar kan utnyttjas.

Not 2 Nettoomsättningens fördelning

Koncernen

	2023	2022
Nettoomsättningen per rörelsegren		
Biometrisk datafångst	121 592	152 175
Förvaltning av fastighet	935	807
Fotoautomater	39 464	35 855
Förvaringsboxar	92 372	76 456
Digital signage	16 846	12 199
Datakonceptlösningar mm	2 913	2 746
	274 123	280 238
Nettoomsättningen per geografisk marknad		
Sverige	122 434	126 107
Övriga Europa	149 105	154 131
Utanför Europa	2 584	0
	274 123	280 238

Not 3 Övriga rörelseintäkter
Koncernen

	2023	2022
Utfakturerade tjänster	0	133
Statliga bidrag	0	29
Övriga poster	45	58
Valutakursvinster	3 343	3 237
Avyttring inventarier	8	0
Återvunna, tidigare avskrivna kundfordringar	3 574	0
Försäkringsersättning	0	491
	6 970	3 948

Moderbolaget

	2023	2022
Kursdifferenser	483	0
Övriga poster	0	62
	483	62

Not 4 Arvode till revisorer
Koncernen

Med revisionsuppdrag avses granskning av årsredovisningen och bokföringen samt styrelsens och verkställande direktörens förvaltning, övriga arbetsuppgifter som det ankommer på bolagets revisor att utföra samt rådgivning eller annat biträde som föranleds av iakttagelser vid sådan granskning eller genomförandet av sådana övriga arbetsuppgifter. Med revisionsuppdrag avses granskning av årsredovisningen och bokföringen samt styrelsens och verkställande direktörens förvaltning, övriga arbetsuppgifter som det ankommer på bolagets revisor att utföra samt rådgivning eller annat biträde som föranleds av iakttagelser vid sådan granskning eller genomförandet av sådana övriga arbetsuppgifter.

	2023	2022
Ernst & Young AB		
Revisionsuppdrag	928	969
Revisionsverksamhet utöver revisionsuppdraget	20	0
Skatterådgivning	16	216
Övriga tjänster	83	133
	1 048	1 318

Moderbolaget

Med revisionsuppdrag avses granskning av årsredovisningen och bokföringen samt styrelsens och verkställande direktörens förvaltning, övriga arbetsuppgifter som det ankommer på bolagets revisor att utföra samt rådgivning eller annat biträde som föranleds av iakttagelser vid sådan granskning eller genomförandet av sådana övriga arbetsuppgifter.

	2023	2022
Ernst & Young AB		
Revisionsuppdrag	170	193
Revisionsverksamhet utöver revisionsuppdraget	0	0
Skatterådgivning	0	0
Övriga tjänster	10	0
	180	193

Not 5 Anställda fördelade per land Koncernen

	2023		2022	
Medelantalet anställda fördelade per land				
Sverige	41	(6)	42	(9)
Norge	2	(0)	2	(0)
Finland	1	(0)	1	(0)
Spanien	2	(0)	2	(0)
Tyskland	4	(0)	2	(0)
	50	(6)	49	(9)

Kvinnor skrivs med () efter totalt

Könsfördelning bland ledande befattningshavare

Andel kvinnor i styrelsen	25 %	25 %
Andel män i styrelsen	75 %	75 %
Andel män bland övriga ledande befattningshavare	100 %	100 %

Moderbolaget

Bolaget har inte haft några anställda och några löner har ej utbetalats.

Könsfördelning bland ledande befattningshavare

Andel kvinnor i styrelsen	25 %	20 %
Andel män i styrelsen	75 %	80 %

**Not 6 Anställda och personalkostnader (större företag)
Koncernen**

	2023	2022
Medelantalet anställda		
Kvinnor	6	9
Män	44	40
	50	49
Löner och andra ersättningar		
Styrelse och verkställande direktör	6 844	3 678
Tantiem och liknande ersättning till styrelse och verkställande direktör	870	585
Övriga anställda	22 524	18 366
	30 239	22 628
Sociala kostnader		
Pensionskostnader för styrelse och verkställande direktör	2 508	1 177
Pensionskostnader för övriga anställda	1 931	2 675
Övriga sociala avgifter enligt lag och avtal	9 596	7 777
	14 036	11 630
Totala löner, ersättningar, sociala kostnader och pensionskostnader	44 275	34 258

**Not 7 Övriga rörelsekostnader
Koncernen**

	2023	2022
Kursdifferenser	-4 645	-288
Realisationsresultat	-1 067	-3 449
	-5 712	-3 737

Moderbolaget

	2023	2022
Kursdifferenser	-2	0
Realisationsresultat	0	0
	-2	0

2024060529869

**Not 8 Övriga ränteintäkter och liknande resultatposter
Koncernen**

	2023	2022
Övriga ränteintäkter	1 026	1 500
Resultat vid försäljningar	0	1 151
	1 026	2 651

Moderbolaget

	2023	2022
Övriga ränteintäkter	12	3
Resultat vid försäljningar	0	0
	12	3

**Not 9 Räntekostnader och liknande resultatposter
Koncernen**

	2023	2022
Räntekostnader finansiella leasingavtal	-741	-3
Räntekostnader	-1 119	-1 139
	-1 860	-1 142

Moderbolaget

	2023	2022
Räntekostnader till koncernföretag	-208	0
Räntekostnader	-278	0
Kursdifferenser	0	-1
	-486	-1

**Not 10 Aktuell och uppskjuten skatt
Koncernen**

	2023	2022
Aktuell skatt	-16 288	-15 545
Skatt pga ändrad taxering	-107	0
Uppskjuten skatt	-194	-5 048
Skatt på årets resultat	-16 589	-20 593
Redovisat resultat i skattepliktig verksamhet före skatt	104 682	101 948
Skatt beräknad enligt gällande skattesats (20.6%)	-21 564	-21 001
Skatteeffekt ej avdragsgilla kostnader	-742	-126
Skatteeffekt ej skattepliktiga intäkter	218	-55
Utnyttjande av tidigare ej aktiverade underskottsavdrag	-420	-41
Skatteeffekt av ej skattepliktig utdelning från dotterföretag	7 018	0
Effekt av ändrade skattesatser eller skatteregler	-131	0
Schablonintäkt på periodiseringsfonder	-147	-12
Justering av leasingavskrivningar	-28	-132
Skatteeffekt av direktavdrag reparation/underhåll	-15	0
Skatteeffekt av skillnad skattemässiga avskrivningar	-92	0
Skillnad i skattesats i utländsk verksamhet	-367	-275
Ökning av underskottsavdrag	-38	0
Skattereduktion inventarier	0	869
Goodwillavskrivningar	0	-229
Ej beaktad skatt i utländskt dotterdotterföretag	0	435
Koncernjusteringar	-282	0
Övriga poster	0	-26
Redovisad skattekostnad	-16 589	-20 593

Moderbolaget

	2023	2022
Uppskjuten skatt	-243	33
Skatt på årets resultat	-243	33
Redovisat resultat i skattepliktig verksamhet före skatt	35 583	-428
Skatt beräknad enligt gällande skattesats (20.6%)	-7 330	-88
Ej avdragsgilla kostnader	-31	0
Ej avdragsgilla intäkter	0	0
Utnyttjande av tidigare ej aktiverade underskottsavdrag	99	55
Skatteeffekt av ej skattepliktig utdelning från dotterföretag	7 018	0
Redovisad skattekostnad	-243	-33

**Not 11 Balanserade utgifter för utvecklingsarbeten och liknande arbeten
Koncernen**

	2023-12-31	2022-12-31
Ingående anskaffningsvärden	39 522	49 264
Internt utvecklade tillgångar	9 378	3 869
Försäljningar/utrangeringar	-94	-8 866
Omklassificeringar	1 706	-4 771
Omräkningsdifferenser	0	26
Utgående ackumulerade anskaffningsvärden	50 512	39 522
Ingående avskrivningar	-27 331	-28 570
Försäljningar/utrangeringar	94	5 453
Omklassificeringar	-1 541	681
Årets avskrivningar	-3 038	-4 895
Utgående ackumulerade avskrivningar	-31 816	-27 331
Ingående nedskrivningar	0	-1 300
Försäljningar/utrangeringar	0	1 300
Utgående ackumulerade nedskrivningar	0	0
Utgående redovisat värde	18 696	12 191

Omklassificeringar avser omföringar mellan balanskonton.

**Not 12 Goodwill
Koncernen**

	2023-12-31	2022-12-31
Ingående anskaffningsvärden	26 518	26 518
Utgående ackumulerade anskaffningsvärden	26 518	26 518
Ingående avskrivningar	-25 438	-24 328
Årets avskrivningar	-1 005	-1 110
Utgående ackumulerade avskrivningar	-26 443	-25 438
Utgående redovisat värde	75	1 080

Moderbolaget

**Not 13 Pågående projekt avseende immateriella anläggningstillgångar
Koncernen**

	2023-12-31	2022-12-31
Inköp	4 502	0
Utgående ackumulerade anskaffningsvärden	4 502	0
Utgående redovisat värde	4 502	0

**Not 14 Byggnader och mark
Koncernen**

	2023-12-31	2022-12-31
Ingående anskaffningsvärden	10 801	10 699
Inköp	0	102
Försäljningar/utrangeringar	-101	0
Omklassificeringar	-3 886	0
Utgående ackumulerade anskaffningsvärden	6 814	10 801
Ingående avskrivningar	-6 398	-6 024
Omklassificeringar	3 886	0
Årets avskrivningar	-374	-374
Utgående ackumulerade avskrivningar	-2 886	-6 398
Ingående uppskrivningar	20 428	20 872
Årets avskrivningar på uppskrivet belopp	-445	-445
Utgående ackumulerade uppskrivningar	19 983	20 428
Utgående redovisat värde	23 910	24 830
Bokfört värde byggnader	23 475	24 395
Bokfört värde mark	435	435
	23 910	24 830

Omklassificeringar avser omföringar mellan balanskonton.

Uppskrivning av fastigheten skedde till bedömt verkligt värde i samband med bokslutet 2020. Verkligt värde för förvaltningsfastigheten uppgick då till ca 26 Mkr. Värderingen genomfördes i augusti 2020 av Forum Fastighetsekonomi AB. Marknadsvärdet bedömdes med en marknadsanpassad flerårig avkastningsanalys, dvs. en analys av förväntade framtida betalningsströmmar där alla indata (hyror, vakans/hyresrisk, drift- och underhållskostnader, fastighetsskatt, direktavkastningskrav, kalkylränta mm) ges värden som överensstämmer med de bedömningar som marknaden kan antas göra under rådande marknadssituation. Som grund för bedömningar om marknadens direktavkastningskrav mm ligger ortsprisanalys av gjorda jämförbara fastighetsköp. Bolaget har bedömt att tidigare gjord analys överensstämmer per 2023-12-31.

**Not 15 Finansiella leasingavtal avseende inventarier
Koncernen**

	2023-12-31	2022-12-31
Ingående anskaffningsvärden	49 032	40 096
Inköp	6 018	8 851
Försäljningar/utrangeringar	-12 023	-666
Omklassificeringar	0	687
Omräkningsdifferenser	0	64
Utgående ackumulerade anskaffningsvärden	43 027	49 032
Ingående avskrivningar	-36 351	-30 332
Försäljningar/utrangeringar	8 548	666
Omklassificeringar	0	-1 780
Årets avskrivningar	-3 947	-4 855
Omräkningsdifferenser	0	-50
Utgående ackumulerade avskrivningar	-31 750	-36 351
Utgående redovisat värde	11 278	12 681

**Not 16 Inventarier, verktyg och installationer
Koncernen**

	2023-12-31	2022-12-31
Ingående anskaffningsvärden	103 307	89 838
Inköp	2 835	10 778
Försäljningar/utrangeringar	-10 345	-1 221
Omklassificeringar	9 102	4 232
Kursdifferenser	-177	-320
Utgående ackumulerade anskaffningsvärden	104 722	103 307
Ingående avskrivningar	-73 566	-67 208
Försäljningar/utrangeringar	10 019	1 168
Omklassificeringar	-5 444	949
Årets avskrivningar	-7 844	-8 332
Kursdifferenser	0	-142
Utgående ackumulerade avskrivningar	-76 834	-73 566
Utgående redovisat värde	27 888	29 742

Omklassificeringar avser omföringar mellan balanskonton.

**Not 17 Pågående nyanläggningar och förskott avseende materiella anläggningar
Koncernen**

	2023-12-31	2022-12-31
Ingående anskaffningsvärden	2 119	150
Inköp	0	2 119
Omklassificeringar	-2 119	-150
Utgående ackumulerade anskaffningsvärden	0	2 119
Utgående redovisat värde	0	2 119

**Not 18 Uppskjuten skatt på temporära skillnader
Koncernen**

2023-12-31

Temporära skillnader	Uppskjuten skattefordran	Uppskjuten skatteskuld	Netto
Outnyttjade skatteavdrag	3	0	3
Byggnad	225	0	225
Skattepliktiga temporära skillnader	294	0	294
Obeskattade reserver	0	-7 372	-7 372
	523	-7 372	-6 849

2022-12-31

Temporära skillnader	Uppskjuten skattefordran	Uppskjuten skatteskuld	Netto
Outnyttjade skatteavdrag	1 221	0	1 221
Byggnad	174	0	174
Obeskattade reserver	0	-7 640	-7 640
	1 395	-7 640	-6 245

**Moderbolaget
2023-12-31**

Temporära skillnader	Uppskjuten skattefordran	Uppskjuten skatteskuld	Netto
Skattemässiga underskottsavdrag	3	0	3
	3	0	3

2022-12-31

Temporära skillnader	Uppskjuten skattefordran	Uppskjuten skatteskuld	Netto
Skattemässiga underskottsavdrag	247	0	247
	247	0	247

**Not 19 Andra långfristiga fordringar
Koncernen**

	2023-12-31	2022-12-31
Ingående anskaffningsvärden	1 482	1 897
Tillkommande fordringar	244	0
Avgående fordringar	-182	-411
Valutakursdifferenser	-4	-4
Utgående ackumulerade anskaffningsvärden	1 539	1 482
Utgående redovisat värde	1 539	1 482

Moderbolaget

	2023-12-31	2022-12-31
Ingående anskaffningsvärden	669	1 088
Avgående fordringar	-182	-419
Utgående ackumulerade anskaffningsvärden	487	669
Utgående redovisat värde	487	669

**Not 20 Förutbetalda kostnader och upplupna intäkter
Koncernen**

	2023-12-31	2022-12-31
Försäkringar	22	218
Datakommunikation	14	205
Förutbetalda leasingavgifter	475	368
Papper	0	111
Kortbetalnings- och myntkostnader	0	8
Förutbetalda konsultkostnader	0	20
Förutbetalda projektkostnader	0	823
Övriga poster	936	488
Förutbetalda hyreskostnader	1 192	1 382
Förutbetalda försäkringspremier	90	0
Upplupna intäkter	614	0
	3 342	3 623

Moderbolaget

	2023-12-31	2022-12-31
Förutbetalda försäkringspremier	22	20
	22	20

**Not 21 Avsättningar för pensioner och likande
Koncernen**

	2023-12-31	2022-12-31
Pensioner och liknande förpliktelser		
Belopp vid årets ingång	670	1 095
Under året ianspråktaga belopp	-183	-425
	487	670

Penionsåtagandet är kopplat till en kapitalförsäkring som redovisas under not 19.

Moderbolaget

	2023-12-31	2022-12-31
Pensioner och liknande förpliktelser		
Belopp vid årets ingång	670	1 095
Under året ianspråktaga belopp	-183	-425
	487	670

Penionsåtagandet är kopplat till en kapitalförsäkring som redovisas under not 19.

**Not 22 Långfristiga skulder
Koncernen**

	2023-12-31	2022-12-31
Förfaller senare än ett år men inom fem år efter balansdagen		
Fastighetslån	2 225	2 425
Skulder till kreditinstitut avseende finansiell leasing	6 660	6 059
Banklån	69	139
	8 954	8 623

Moderbolaget

	2023-12-31	2022-12-31
Förfaller senare än ett år men inom fem år efter balansdagen		
Skulder till koncernföretag	0	476
	0	476

Not 23 Skulder som avser flera poster

Koncernen

Koncernens finansiella leasingkulder om 11 151 606 kronor (9 596 285 kr) redovisas under följande poster i balansräkningen, koncernens banklån om 1 108 050 kronor (2 447 760 kr) redovisas under följande poster i balansräkningen och fastighetslån om 19 025 000 kronor (2 625 000 kr) redovisas under följande poster i balansräkningen.

	2023-12-31	2022-12-31
Långfristiga skulder		
Övriga skulder till kreditinstitut finansiell leasing	6 660	6 059
Övriga skulder till kreditinstitut banklån	69	139
Övriga skulder till kreditinstitut fastighetslån	2 225	2 425
	8 954	8 623
Kortfristiga skulder		
Övriga skulder till kreditinstitut finansiell leasing	4 492	3 536
Övriga skulder till kreditinstitut banklån	1 039	2 309
Övriga skulder till kreditinstitut fastighetslån	16 800	200
	22 330	6 045

Not 24 Upplupna kostnader och förutbetalda intäkter

Koncernen

	2023-12-31	2022-12-31
Upplupna personalrelaterade kostnader	2 233	5 868
Upplupna semesterlöner	3 451	1 651
Upplupna sociala avgifter	1 741	497
Reklamationskostnader	0	228
Datakommunikation	6	6
Upplupna installationskostnader	2 152	2 579
Förutbetalda intäkter	3 016	4 651
Upplupna revisionsarvoden	511	470
Upplupna övriga arvoden	1 803	1 120
Upplupna räntekostnader	279	0
Övriga poster	1 416	1 266
	16 608	18 336

Moderbolaget

	2023-12-31	2022-12-31
Upplupna revisionsarvoden	72	50
Upplupna övriga arvoden	1 465	47
Upplupna räntekostnader	279	0
	1 816	97

**Not 25 Justering för poster som inte ingår i kassaflödet
Koncernen**

	2023-12-31	2022-12-31
Avskrivningar	17 903	19 212
Realisationsresultat inventarier	299	2 113
Övriga ej kassaflödespåverkande poster	0	-692
	18 202	20 633

Moderbolaget

	2023-12-31	2022-12-31
Ej utbetald utdelning	-14 916	0
Nedskrivningar på andelar i koncernföretag	150	225
Förändring avsättningar	0	-181
	-14 766	44

Not 26 Inköp och försäljning mellan koncernföretag

Moderbolaget

Under året har inga koncerninterna inköp eller försäljningar ägt rum.

Not 27 Resultat från andelar i koncernföretag

Moderbolaget

	2023	2022
Erhållna utdelningar	34 069	0
Realisationsresultat vid försäljning av andelar	0	-225
Nedskrivningar av andelar	-150	0
	33 919	-225

Not 28 Bokslutsdispositioner

Moderbolaget

	2023	2022
Erhållna koncernbidrag	5 140	0
Lämnade koncernbidrag	-140	0
	5 000	0

**Not 29 Andelar i koncernföretag
Moderbolaget**

	2023-12-31	2022-12-31
Ingående anskaffningsvärden	32 615	32 717
Inköp	62 386	0
Försäljningar av andelar	0	-530
Aktieägartillskott	0	428
Utgående ackumulerade anskaffningsvärden	95 001	32 615
Ingående nedskrivningar	-10 603	-10 603
Årets nedskrivningar	-150	0
Utgående ackumulerade nedskrivningar	-10 753	-10 603
Utgående redovisat värde	84 248	22 012

**Not 30 Specifikation andelar i koncernföretag
Moderbolaget**

Namn	Kapital- andel	Rösträtts- andel	Antal andelar	Bokfört värde	
Speed Identity AB	91	91	1 081	74 928	
Speed Services AB	100	100	6 000	8 420	
Speed Finans AB	100	100	500	900	
				84 248	
	Org.nr	Säte	Eget kapital	Resultat	
Speed Identity AB	556082-7551	Stockholm	112 570	52 259	
Speed Services AB	556067-3633	Stockholm	20 203	1 901	
Speed Finans AB	559148-9454	Stockholm	1 039	132	

Indirekt ägda av Speed Services AB

Speed Services OY	Org.nr: 0107607-4	Säte: Helsingfors
Speed Services AS	Org.nr: 915893724	Säte: Oslo
Speed Fastighets AB	Org.nr: 556915-9600	Säte: Stockholm
Sidewalk Express International AB	Org.nr: 556599-5072	Säte: Stockholm
Megatec Information Technology AB	Org.nr: 559042-6556	Säte: Stockholm
European Locker and Travel Service AB	Org.nr: 556524-5833	Säte: Stockholm
European Locker and Travel Service Spain SA	Org.nr: A81767295	Säte: Madrid
Speed Box Sweden AB	Org.nr: 559422-3967	Säte: Stockholm
Speed Photo Sweden AB	Org.nr: 559160-4599	Säte: Stockholm

Indirekt ägda av Speed Identity AB

Speed Biometrics GmbH	Org.nr: 998 030	Säte: Ratingen
-----------------------	-----------------	----------------

(ägs till 50 % genom ett joint-ventureförhållande)

Not 31 Antal aktier och kvotvärde

Moderbolaget

Namn	Antal aktier	Kvotvärde
Antal A-Aktier	12 500	10
	12 500	

Not 32 Eventualförpliktelser

Koncernen

	2023-12-31	2022-12-31
Bankgaranti	543	543
	543	543

Moderbolaget

	2023-12-31	2022-12-31
Borgensåtagande till förmån för koncernföretag	6 569	8 100
	6 569	8 100

Moderföretagets borgensförbindelser till förmån för koncernföretag avser leasingåtaganden i dotterföretaget Speed Services AB samt förvärvslån i Speed Services AB.

Not 33 Ställda säkerheter

Koncernen

	2023-12-31	2022-12-31
Ställda säkerheter		
Fastighetsinteckningar	19 125	5 800
Spärrade bankmedel, hyresgaranti	0	163
Garantier	1 992	1 998
Andelar i dotterföretag	7 493	6 212
Pantsatta kapitalförsäkringar för pensionsutfästelser	487	670
Företagsinteckning	35 000	35 000
Pantsatt hyresdeposition	180	180
	64 277	50 023

Moderbolaget

	2023-12-31	2022-12-31
Ställda säkerheter		
Andelar i dotterföretag	7 493	0
Pantsatta kapitalförsäkringar för pensionsutfästelser	487	670
	7 980	670

**Not 34 Väsentliga händelser efter räkenskapsårets slut
Koncernen**

Starten av 2024 har fortsatt i linje med hur 2023 slutade. I Speed Identity så startar 2024 med väldigt hög aktivitet med ett stort antal upphandlingar. Speed Identity har i februari 2024 betalat ut den utdelning som beslutades under slutet av 2023.

För Speed Services med dotterbolag så har vi slutit många nya avtal för att placera ut ett fler fotoautomater och boxinstallationer och vi ser en fortsatt ökad tillväxt i våra verksamheter.

**Not 35 Disposition av vinst eller förlust
Moderbolaget**

2023-12-31

Förslag till vinstdisposition

Styrelsen föreslår att till förfogande stående vinstmedel (kronor):

fri överkursfond	4 175 000
balanserad vinst	17 609 143
årets vinst	35 337 544
	57 121 687

disponeras så att	
till aktieägare utdelas	8 000 000
i ny räkning överföres	49 121 687
	57 121 687

Den dag som framgår av vår elektroniska underskrift

Gunnar Dahl
Ordförande

Catherine Röhstö Sahlgren

Johan Forsgren

Richard Caspar

Andreas Vassilaros
Verkställande direktör

Vår revisionsberättelse har lämnats den dag som framgår av min elektroniska underskrift
Ernst & Young AB

Johan Andersson
Auktoriserad revisor

PENNEO

Signaturerna i detta dokument är juridiskt bindande. Dokumentet är signerat genom Penneo™ för säker digital signering. Tecknarnas identitet har lagrats, och visas nedan.

"Med min signatur bekräftar jag innehållet och alla datum i detta dokumentet."


PER RICHARD CHRISTIAN P CASPAR

Styrelseledamot

Serienummer: 698018dbc900d3[...]9e4519fe69478

IP: 217.13.xxx.xxx

2024-04-25 13:18:06 UTC



CATHERINE RÖHSTÖ SAHLGREN

Styrelseledamot

Serienummer: 251dbdeb3a7746[...]e8d425e1c46d7

IP: 188.149.xxx.xxx

2024-04-25 14:46:30 UTC




Andreas Vassilaros

Verkställande direktör

Serienummer: 2eb61e382b6fa9[...]ff63fb9cd68b5

IP: 94.140.xxx.xxx

2024-04-26 08:08:50 UTC



JOHAN FORSGREN

Styrelseledamot

Serienummer: f2ce0640ca6490[...]74e47b6b8fc7e

IP: 217.213.xxx.xxx

2024-04-26 08:10:09 UTC



Gunnar Arne Dahl

Ordförande

Serienummer: e58089a179e943[...]4b72204c82e3e

IP: 94.140.xxx.xxx

2024-04-26 08:10:13 UTC



JOHAN ANDERSSON

Auktoriserad Revisor

Serienummer: 36439537a20d8a[...]3175d01a6b4d2

IP: 147.161.xxx.xxx

2024-04-26 08:58:33 UTC



Detta dokument är digitalt signerat genom Penneo.com. Den digitala signeringsdatan i dokumentet är säkrad och validerad genom det datorgenererade hashvärdet hos det originella dokumentet. Dokumentet är låst och tidsstäplat med ett certifikat från en betrodd tredje part. All kryptografisk information är innesluten i denna PDF, för framtida validering om så krävs.

Hur man verifierar originaliteten hos dokumentet

Detta dokument är skyddat genom ett Adobe CDS certifikat. När du öppnar

dokumentet i Adobe Reader bör du se att dokumentet är certifierat med Penneo e-signature service <penneo@penneo.com> Detta garanterar att dokumentets innehåll inte har ändrats.

Du kan verifiera den kryptografiska informationen i dokumentet genom att använda Penneos validator, som finns på <https://penneo.com/validator>



2024060529876

Revisionsberättelse

Till bolagsstämman i Speed International Aktiebolag, org.nr 556299-7402

Rapport om årsredovisningen och koncernredovisningen

Uttalanden

Vi har utfört en revision av årsredovisningen och koncernredovisningen för Speed International Aktiebolag för räkenskapsåret 2023-01-01 – 2023-12-31.

Enligt vår uppfattning har årsredovisningen och koncernredovisningen upprättats i enlighet med årsredovisningslagen och ger en i alla väsentliga avseenden rättvisande bild av moderbolagets och koncernens finansiella ställning per den 31 december 2023 och av dessas finansiella resultat och kassaflöden för året enligt årsredovisningslagen. Förvaltningsberättelsen är förenlig med årsredovisningens och koncernredovisningens övriga delar.

Vi tillstyrker därför att bolagsstämman fastställer resultaträkningen och balansräkningen för moderbolaget och koncernen.

Grund för uttalanden

Vi har utfört revisionen enligt International Standards on Auditing (ISA) och god revisionssed i Sverige. Vårt ansvar enligt dessa standarder beskrivs närmare i avsnittet Revisorns ansvar. Vi är oberoende i förhållande till moderbolaget och koncernen enligt god revisorssed i Sverige och har i övrigt fullgjort vårt yrkesetiska ansvar enligt dessa krav.

Vi anser att de revisionsbevis vi har inhämtat är tillräckliga och ändamålsenliga som grund för våra uttalanden.

Styrelsens och verkställande direktörens ansvar

Det är styrelsen och verkställande direktören som har ansvaret för att årsredovisningen och koncernredovisningen upprättas och att de ger en rättvisande bild enligt årsredovisningslagen. Styrelsen och verkställande direktören ansvarar även för den interna kontroll som de bedömer är nödvändig för att upprätta en årsredovisning och koncernredovisning som inte innehåller några väsentliga felaktigheter, vare sig dessa beror på oegentligheter eller misstag.

Vid upprättandet av årsredovisningen och koncernredovisningen ansvarar styrelsen och verkställande direktören för bedömningen av bolagets och koncernens förmåga att fortsätta verksamheten. De upplyser, när så är tillämpligt, om förhållanden som kan påverka förmågan att fortsätta verksamheten och att använda antagandet om fortsatt drift. Antagandet om fortsatt drift tillämpas dock inte om styrelsen och verkställande direktören avser att likvidera bolaget, upphöra med verksamheten eller inte har något realistiskt alternativ till att göra något av detta.

Revisorns ansvar

Våra mål är att uppnå en rimlig grad av säkerhet om att årsredovisningen och koncernredovisningen som helhet inte innehåller några väsentliga felaktigheter, vare sig dessa beror på oegentligheter eller misstag, och att lämna en revisionsberättelse som innehåller våra uttalanden. Rimlig säkerhet är en hög grad av säkerhet, men är ingen garanti för att en revision som utförs enligt ISA och god revisionssed i Sverige alltid kommer att upptäcka en väsentlig felaktighet om en sådan finns. Felaktigheter kan uppstå på grund av oegentligheter eller misstag och anses vara väsentliga om de enskilt eller tillsammans rimligen kan förväntas påverka de ekonomiska beslut som användare fattar med grund i årsredovisningen och koncernredovisningen.

Som del av en revision enligt ISA använder vi professionellt omdöme och har en professionellt skeptisk inställning under hela revisionen. Dessutom:

- identifierar och bedömer vi riskerna för väsentliga felaktigheter i årsredovisningen och koncernredovisningen, vare sig dessa beror på oegentligheter eller misstag, utformar och utför granskningsåtgärder bland annat utifrån dessa risker och inhämtar revisionsbevis som är tillräckliga och ändamålsenliga för att utgöra en grund för våra uttalanden. Risken för att inte upptäcka en väsentlig felaktighet till följd av oegentligheter är högre än för en väsentlig felaktighet som beror på misstag, eftersom oegentligheter kan innefatta agerande i maskopi, förfalskning, avsiktliga utelämnanden, felaktig information eller åsidosättande av intern kontroll.
- skaffar vi oss en förståelse av den del av bolagets interna kontroll som har betydelse för vår revision för att utforma granskningsåtgärder som är lämpliga med hänsyn till omständigheterna, men inte för att uttala oss om effektiviteten i den interna kontrollen.
- utvärderar vi lämpligheten i de redovisningsprinciper som används och rimligheten i styrelsens och verkställande direktörens uppskattningar i redovisningen och tillhörande upplysningar.
- drar vi en slutsats om lämpligheten i att styrelsen och verkställande direktören använder antagandet om fortsatt drift vid upprättandet av årsredovisningen och koncernredovisningen. Vi drar också en slutsats, med grund i de inhämtade revisionsbevisen, om det finns någon väsentlig osäkerhetsfaktor som avser sådana händelser eller förhållanden som kan leda till betydande tvivel om bolagets och koncernens förmåga att fortsätta verksamheten. Om vi drar slutsatsen att det finns en väsentlig osäkerhetsfaktor, måste vi i revisionsberättelsen fästa uppmärksamheten på upplysningarna i årsredovisningen och koncernredovisningen om den väsentliga osäkerhetsfaktorn eller, om sådana upplysningar är otillräckliga, modifiera uttalandet om årsredovisningen och koncernredovisningen. Våra slutsatser baseras på de revisionsbevis som inhämtas fram till datumet för revisionsberättelsen. Dock kan framtida händelser eller förhållanden göra att ett bolag och en koncern inte längre kan fortsätta verksamheten.
- utvärderar vi den övergripande presentationen, strukturen och innehåll i årsredovisningen och koncernredovisningen, däribland upplysningarna, och om årsredovisningen och koncernredovisningen återger de underliggande transaktionerna och händelserna på ett sätt som ger en rättvisande bild.
- inhämtar vi tillräckliga och ändamålsenliga revisionsbevis avseende den finansiella informationen för enheterna eller affärsaktiviteterna inom koncernen för att göra ett uttalande avseende koncernredovisningen. Vi ansvarar för styrning, övervakning och utförande av koncernrevisionen. Vi är ensamt ansvariga för våra uttalanden.

Vi måste informera styrelsen om bland annat revisionens planerade omfattning och inriktning samt tidpunkten för den. Vi måste också informera om betydelsefulla iakttagelser under revisionen, däribland de eventuella betydande brister i den interna kontrollen som vi identifierat.

Penneo dokumentnyckel: L57QD-5E83F-J4NTV-FB88E-47D8F-J0152



Rapport om andra krav enligt lagar och andra författningar

1. Inledning

Utöver vår revision av årsredovisningen och koncernredovisningen har vi även utfört en revision av styrelsens och verkställande direktörens förvaltning av Speed International Aktiebolag för räkenskapsåret 2023-01-01 – 2023-12-31 samt av förslaget till dispositioner beträffande bolagets vinst eller förlust.

Vi tillstyrker att bolagsstämman disponerar vinsten enligt förslaget i förvaltningsberättelsen och beviljar styrelsens ledamöter och verkställande direktören ansvarsfrihet för räkenskapsåret.

2. Bakgrund

Vi har utfört revisionen enligt god revisionssed i Sverige. Vårt ansvar enligt denna beskrivs närmare i avsnittet Revisorns ansvar. Vi är oberoende i förhållande till moderbolaget och koncernen enligt god revisorssed i Sverige och har i övrigt fullgjort vårt yrkesetiska ansvar enligt dessa krav.

Vi anser att de revisionsbevis vi har inhämtat är tillräckliga och ändamålsenliga som grund för våra uttalanden.

3. Ansvar för förslaget till dispositioner beträffande bolagets vinst eller förlust

Det är styrelsen som har ansvaret för förslaget till dispositioner beträffande bolagets vinst eller förlust. Vid förslag till utdelning innefattar detta bland annat en bedömning av om utdelningen är försvarlig med hänsyn till de krav som bolagets och koncernens verksamhetsart, omfattning och risker ställer på storleken av moderbolagets och koncernens egna kapital, konsolideringsbehov, likviditet och ställning i övrigt.

Styrelsen ansvarar för bolagets organisation och förvaltningen av bolagets angelägenheter. Detta innefattar bland annat att fortlöpande bedöma bolagets och koncernens ekonomiska situation och att tillse att bolagets organisation är utformad så att bokföringen, medelsförvaltningen och bolagets ekonomiska angelägenheter i övrigt kontrolleras på ett betryggande sätt. Verkställande direktören ska sköta den löpande förvaltningen enligt styrelsens riktlinjer och anvisningar och bland annat vidta de åtgärder som är nödvändiga för att bolagets bokföring ska fullgöras i överensstämmelse med lag och för att medelsförvaltningen ska skötas på ett betryggande sätt.

Vårt mål beträffande revisionen av förvaltningen, och därmed vårt uttalande om ansvarsfrihet, är att inhämta revisionsbevis för att med en rimlig grad av säkerhet kunna bedöma om någon styrelseledamot eller verkställande direktören i något väsentligt avseende:

- företagit någon åtgärd eller gjort sig skyldig till någon försummelse som kan föranleda ersättningsskyldighet mot bolaget, eller
- på något annat sätt handlat i strid med aktiebolagslagen, årsredovisningslagen eller bolagsordningen.

Vårt mål beträffande revisionen av förslaget till dispositioner av bolagets vinst eller förlust, och därmed vårt uttalande om detta, är att med rimlig grad av säkerhet bedöma om förslaget är förenligt med aktiebolagslagen.

Rimlig säkerhet är en hög grad av säkerhet, men ingen garanti för att en revision som utförs enligt god revisionssed i Sverige alltid kommer att upptäcka åtgärder eller försummelser som kan föranleda ersättningsskyldighet mot bolaget, eller att ett förslag till dispositioner av bolagets vinst eller förlust inte är förenligt med aktiebolagslagen.

Som en del av en revision enligt god revisionssed i Sverige använder vi professionellt omdöme och har en professionellt skeptisk inställning under hela revisionen. Granskningen av förvaltningen och förslaget till dispositioner av bolagets vinst eller förlust grundar sig främst på revisioner av räkenskaperna. Vilka tillkommande granskningsåtgärder som utförs baseras på vår professionella bedömning med utgångspunkt i risk och väsentlighet. Det innebär att vi fokuserar granskningen på sådana åtgärder, områden och förhållanden som är väsentliga för verksamheten och där avsteg och överträdelser skulle ha särskild betydelse för bolagets situation. Vi går igenom och prövar fattade beslut, beslutsunderlag, vidtagna åtgärder och andra förhållanden som är relevanta för vårt uttalande om ansvarsfrihet. Som underlag för vårt uttalande om styrelsens förslag till dispositioner beträffande bolagets vinst eller förlust har vi granskat styrelsens motiverade yttrande samt ett urval av underlagen för detta för att kunna bedöma om förslaget är förenligt med aktiebolagslagen.

Stockholm den dag som framgår av vår elektroniska underskrift
Ernst & Young AB

Johan Andersson

Johan Andersson
Auktoriserad revisor

PENNEO

Signaturerna i detta dokument är juridiskt bindande. Dokumentet är signerat genom Penneo™ för säker digital signering. Tecknarnas identitet har lagrats, och visas nedan.

"Med min signatur bekräftar jag innehållet och alla datum i detta dokumentet."

JOHAN ANDERSSON (SSN-validerad)

Signing Partner

Serienummer: 36439537a20d8a[...]3175d01a6b4d2

IP: 147.161.xxx.xxx

2024-04-26 08:58:24 UTC



2024060529877

Penneo dokumentnyckel: L57QD-SF83F-J4NTV-FB88E-47D8F-J0152

Detta dokument är digitalt signerat genom **Penneo.com**. Den digitala signeringsdatan i dokumentet är säkrad och validerad genom det datogenererade hashvärdet hos det originella dokumentet. Dokumentet är låst och tidsstämplat med ett certifikat från en betrodd tredje part. All kryptografisk information är innesluten i denna PDF, för framtida validering om så krävs.

Hur man verifierar originaliteten hos dokumentet

Detta dokument är skyddat genom ett Adobe CDS certifikat. När du öppnar

dokumentet i Adobe Reader bör du se att dokumentet är certifierat med **Penneo e-signature service** <penneo@penneo.com> Detta garanterar att dokumentets innehåll inte har ändrats.

Du kan verifiera den kryptografiska informationen i dokumentet genom att använda Penneos validator, som finns på <https://penneo.com/validator>