

Årsredovisning
och
Koncernredovisning
för
Abelco Investment Group AB
556775-2745


Räkenskapsåret
2023-01-01 – 2023-12-31

Fastställelseintyg

Undertecknad styrelseledamot i Abelco Investment Group AB intygar att resultaträkningen och balansräkningen i årsredovisningen för moderbolaget samt koncernresultaträkningen och koncernbalansräkningen har fastställts på årsstämman 2024-05-30. Årsstämman beslutade att godkänna styrelsens förslag till resultatdisposition.

Jag intygar också att innehållet i årsredovisningen och revisionsberättelsen stämmer överens med originalen.

Stockholm 2024-05-30



Magnus Leppäniemi



Abelco.

Årsredovisning 2023

Bridging Innovation & Capital
We bring Nordic innovation to the
high growth market of Southeast
Asia

ÅR 2023

Det här är Abelco Investment Group

Abelco är ett investmentbolag och "venture-builder" som investerar eller bygger bolag i de digitaliserade tillväxtsektorerna med ett primärt fokus inom vertikalerna Gaming/E-sport, E-handel och Fintech.

Abelco vill ge bolagen verktyg och expertis vilket sedan är tänkt ge bolagen en tillväxt och då skapa solida bolag som sedermera kan komma att noteras eller säljas. Därtill kan Abelco genom synergier eller existerande nätverk välja att starta egna bolag (så kallade ventures) för att nå ut till en specifik kundkrets eller bransch där bolaget ser utvecklings- och tillväxtpotential.

Vi tittar mycket på själva bolagen, entreprenörerna och produkterna samt bedömer möjligheten för respektive team att leverera inom de trender och miljöer bolagen befinner sig i. Våra bolag har en hemmamarknad i Skandinavien eller i Sydostasien, där Abelco är verksamma med kontor i Stockholm, Singapore och Kuala Lumpur. Våra portföljbolag skall kunna nå en bred internationell marknad.



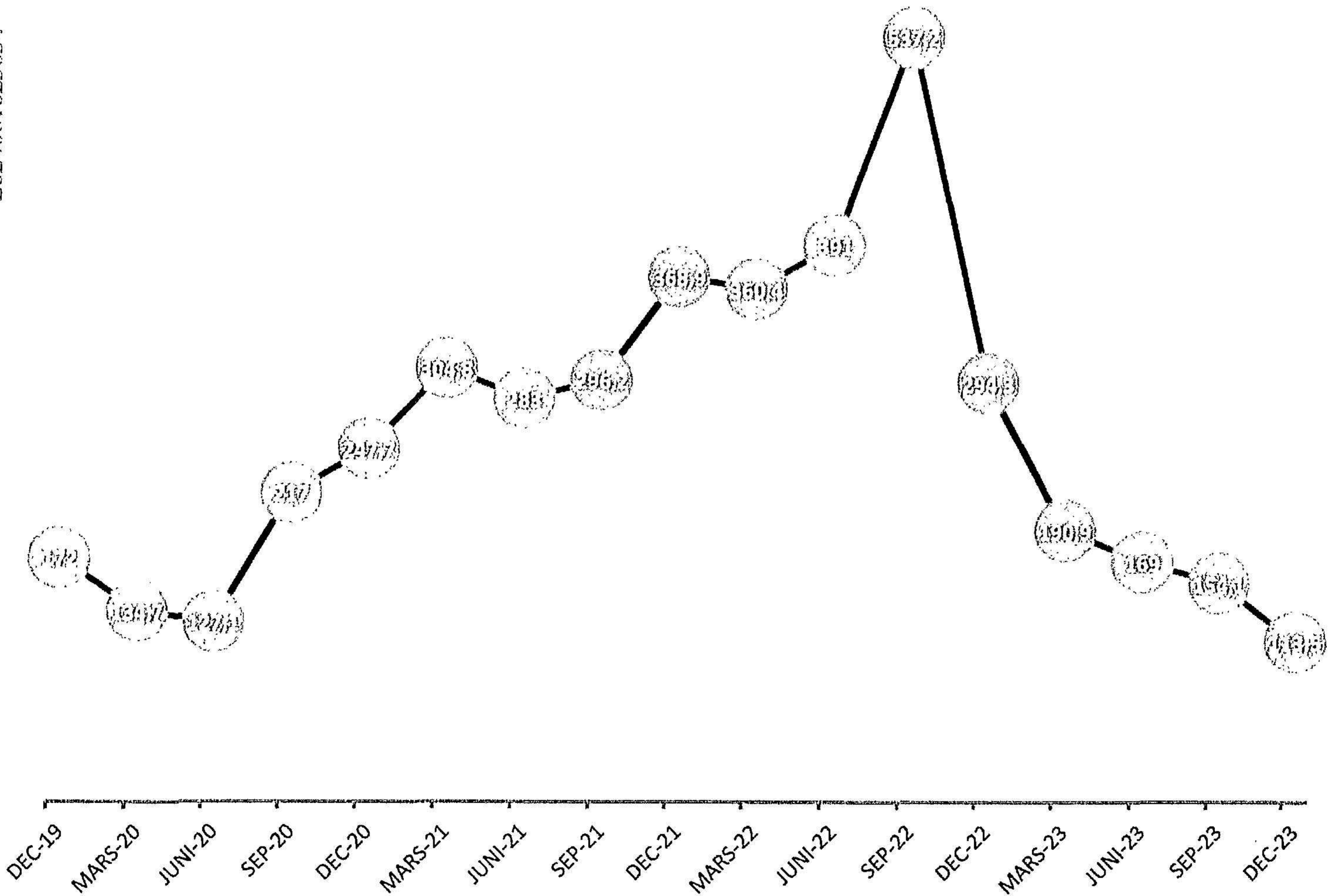
2024061023052

Portföljens beräknade marknadsvärde 2023-12-31


No	Bolag	Verksamhet	Strategi	Geografi	Instrument	Värderingsinstrument	Abelcos värdering i MKR
<u>Gaming & Digital Entertainment</u>							
1	iCandy Interactive Ltd.	Gaming	Venture Builder	SG, MY, ID	Aktie	Verkligt värde	36,1
2	RightBridge Ventures	Gaming / E-sport	Venture Builder	SWE	Aktie	Verkligt värde	3,3
Tot	Gaming & Digital Entertainment						39,4
<u>Fintech</u>							
3	Vopy	Fintech	Investment	SWE	Aktie	Senaste emission	4,1
4	QuickBit	Fintech	Investment	SWE	Aktie	Verkligt värde	0,2
5	ASEAN Fintech Group Ltd.	Fintech	Venture Builder	SEA	Aktie	Senaste värdering	65,4
Tot	Fintech						69,7
<u>E-commerce & Data</u>							
6	Clouaron Pte. Ltd.	Enterprise cloud solution provider	Investment	SG, MY	Aktie	Verkligt värde	2,4
7	Lunch Actually Pte. Ltd. (Ordinary Shares)	Leading dating service provider in SEA	Investment	SG, MY, ID, TH, HK	Aktie	Anskaffningsvärde	0,3
8	Beam Storage Pte. Ltd.	Concierge Storage App	Venture Builder	SG, MY	Aktie	Anskaffningsvärde	0,2
9	iSecrets AB	E-commerce	Venture Builder	SWE	Aktie	Senaste emission	1
10	VE Interactive	SaaS	Investment	SWE	Aktie	Anskaffningsvärde	0,1
11	Baitlove	E-community	Investment	SWE	Aktie	Anskaffningsvärde	0,4
12	Brandica	IT-webb Dev- & E-commerce	Venture Builder	SWE	Aktie	Anskaffningsvärde	<0,1
Tot	E-commerce & Data						4,4
Tot	Alla bolag						113,5

Portföljens beräknade marknadsvärde – utveckling kvartalsvis (MKR)

2024061025034



Områden & fördelning av portföljens beräknade marknadsvärde 2023-12-31



Abelco Investment Group AB**Org.nr 556775-2745**

Styrelsen och verkställande direktören för Abelco Investment Group AB avger följande årsredovisning och koncernredovisning för räkenskapsåret 2023.

Årsredovisningen är upprättad i svenska kronor, SEK. Om inte annat särskilt anges, redovisas alla belopp i hela kronor (kr).

Förvaltningsberättelse**Information om verksamheten**

Abelco Investment Group AB (publ) gör investeringar till en rimlig värdering med goda förutsättningar för börsnotering. Abelco Investment Group AB är ett investmentbolag och "venture-builder" som investerar eller bygger bolag i den digitaliserade tillväxtsektorn med ett primärt fokus på vertikalerna Gaming/E-sport, E-handel och Fintech.

Abelco ger bolagen verktyg och expertis vilket sedan är tänkt ge bolagen en tillväxt och då skapa solida bolag som sedermera kan komma att noteras eller säljas. Därtill kan Abelco genom synergier eller existerande nätverk välja att starta egna bolag (så kallade ventures) för att nå ut till en specifik kundkrets eller bransch där bolaget ser utvecklings- och tillväxtpotential.

Bolaget är moderbolag i en koncern med helägda dotterbolag som konsolideras i koncernens redovisning.

För ytterligare information om bolaget hänvisas till www.abelco.se

Företaget har sitt säte i Stockholm.

Väsentliga händelser under räkenskapsåret

- ASEAN Fintech Groups bolag SF Direct erhåller villkorat godkännande från Malaysia Ministry of Local Government Development digital utlåning.
- iCandys dotterbolag Gameconomy genomför namn- och profilbyte till Hashcode Studio.
- Abelco tecknar avtal om omstrukturering av portföljbolaget ASEAN Fintech Group genom transaktion.
- Rightbridge Ventures tecknar avtal kring utveckling av esport och gaming i Mellanöstern och Nordafrika.
- Rightbridge Ventures genomför en riktad emission och upptar lån från Abelco.
- iCandys dotterbolag Flying Sheep Studios erhåller statlig tysk finansiering för metaverseprojektet Star Life.
- Abelco utökar e-handelsvertikalen genom en investering i Brandica AB som tillhandahåller produkten Gustaf.
- Vopy förvärvar 20 % av andelarna i Niuton och 100 % av Direct2Internet.
- Utfallet av Brandicas beta-lansering av Gustaf överträffar förväntan med 63 anslutna shoppar och ytterligare 38 i pipen.
- Abelco deltar i en riktad emission i iSecrets.
- Abelco genomför förändringar i styrelse och ledning.
- Abelco avyttrar Hembad.

Risker och hållbarhetsupplysningar

I detta avsnitt beskrivs de riskfaktorer och viktiga omständigheter som anses väsentliga för Abelcos verksamhet och framtida utveckling. Riskerna som beskrivs nedan är inte rangordnade i någon särskild ordning, och de riskfaktorer som anges nedan är begränsade till sådana risker som är specifika för Abelco och dess portföljbolag och gör inte anspråk på att vara heltäckande. Nedanstående risker kan ha en väsentlig negativ effekt på Abelcos verksamhet, finansiella ställning och resultat. Det kan också påverka utvecklingen i Abelcos aktier, vilket kan leda till att investerare förlorar hela eller delar av sitt investerade kapital. Ytterligare risker som för närvarande inte är kända för Abelco kan även de ha en motsvarande negativ effekt.

Valutarisker

Bolagets redovisningsvaluta är SEK och Bolaget investerar i tillväxtbolag i flera olika jurisdiktioner, varför såväl befintliga som framtida portföljbolags aktier kan vara denominerade i andra valutor än SEK. Således föreligger valutarisker i forma av omräkningsexponering. Denna valutarisk avser huvudsakligen omräkningen av utländska portföljbolags resultat- och balansräkningar och uppkommer vid omräkning av portföljbolagens egna kapital och resultat till Bolagets rapporteringsvaluta. Värdet på Bolagets portfölj är således exponerat för valutakursdifferenser, och kan resultera i en negativ påverkan på Bolaget verksamhet, finansiella ställning och resultat.

Likviditetsrisk

Likviditetsrisk är risken att bolaget inte kan finansiera sina åtaganden och inte kunna möta kortfristiga betalningsåtaganden till följd av detta. Detta skulle kunna uppstå i ett eller flera av Bolagets portföljbolag. Misslyckas Bolaget eller dess portföljbolag med att möta kortfristiga betalningsåtaganden kan det resultera i en negativ påverkan på Bolagets verksamhet, finansiella ställning och resultat.

Kreditrisk

Kreditrisk (motpartrisk) är risken att Bolagets motparter inte kan fullfölja sin fullfölja sina åtaganden gentemot Bolaget medför det en konkret kreditrisk vilket kan ha en negativ påverkan på Bolagets verksamhet, finansiella ställning och resultat.

Risker relaterade till Bolagets förvärv och investeringar

Bolaget affärsmodell går ut på att förvärva och bygga upp bolag från grunden eller att investera i befintliga tillväxtbolag, ofta som aktiva minoritetsägare inom segmenten e-sport/gaming, e-handel och fintech. Tillväxt genom förvärv ställer krav på utveckling av system, infrastruktur och organisation och det finns en risk för att Abelco inte lyckas hantera tillväxt effektivt. En investering är alltid förenad med risker och osäkerhetsfaktorer, i synnerhet investeringar i bolag som befinner sig i en tidig fas, något som Bolagets förvärvskandidater ofta gör. Bolagets finansiella ställning är beroende av hur de bolag Abelco har investerat i eller kommer att investera i utvecklas i framtiden. Det finns vidare risk att synergier som förväntas till följd av förvävsstrategin inte realiseras i önskad utsträckning eller att den legala, finansiella eller kommersiella genomlysningen av målbolagen är otillräcklig. Det finns även risk för att målbolaget undanhåller väsentlig information som innebär att Bolagets förvävsambitioner inte får förväntade effekter. För det fall risken realiserar skulle detta kunna ha en hög negativ påverkan på Bolagets verksamhet, tillväxt och långsiktiga lönsamhet.

Risker relaterade till beroende av nyckelpersoner

Bolaget har en begränsad organisation och är i hög grad beroende av nyckelpersoner och kvalificerad personal. Bolaget baserar sin framgång och framtida tillväxt på ett fåtal personers kunskap, erfarenhet och kreativitet. Bolaget har fyra personer som betraktas som sådana nyckelpersoner. Dessa arbetar inom ledning, finans och investeringar. Bolaget kan komma att misslyckas med att behålla dessa nyckelpersoner och att rekrytera ny kvalificerad personal i den utsträckning och på de villkor som behövs, vilket kan ha en negativ påverkan på Bolagets verksamhet, finansiella ställning och resultat.

Risker relaterade till konjunkturutveckling

Externa faktorer som tillgång och efterfrågan tillika låg- och högkonjunkturer kan ha en påverkan på intäkter, kostnader och aktievärdering. En allmän nedgång i ekonomin och ändrad köpkraft hos användare kan negativt påverka efterfrågan avseende produkter och tjänster som Bolagets portföljbolag erbjuder. Det finns således en risk att Bolagets framtida intäkter och aktievärdering kan bli påverkade av dessa faktorer, vilka står utanför Bolagets kontroll. Vilket kan ha en negativ påverkan på Bolagets verksamhet, finansiella ställning och resultat.

Risker relaterade till aktiekursens utveckling

Kursen i Bolagets aktie kan komma att fluktuera över tid och det finns inga garantier för att aktiekursen kommer att ha en positiv utveckling. Aktiemarknadens generella utveckling samt utvecklingen för Bolagets aktie är bland annat beroende av utvecklingen av Bolagets verksamhet, resultat och finansiella ställning samt hur Bolaget lever upp till kommunicerade mål. Även om Bolagets verksamhet utvecklas positivt finns det en risk att en investerare drabbas av en förlust vid avyttringen av sitt innehav.

Politiska risker

Flera av Bolagets portföljbolag leds och bedriver verksamhet i Sydostasien, främst i Singapore och Kuala Lumpur. Risker kan uppkomma genom förändringar i lagstiftning, beskattningar, tullar och avgifter, växelkurser och andra villkor som gäller för bolag verksamma på internationella marknader. Även myndighetsbeslut kan få genomslagskraft på Bolagets verksamhet. Bolaget kommer även att påverkas av faktorer förknippade med det politiska och ekonomiska klimatet i de länder de bedriver sin verksamhet vilket kan ha en negativ påverkan på Bolagets verksamhet, finansiella ställning och resultat.

Tvister

Det finns en risk att Bolaget i framtiden involveras i skiljeförfaranden och/eller domstolsprocesser. Den här typen av rättsliga processer kan vara tids och kostnadskrävande och det finns en risk för att det inte för Bolaget kan lösas på ett fördelaktigt sätt. Det finns även risk för att Bolaget vid förlust i rättsliga processer tvingas ersätta motparten för processkostnader vilket kan ha en negativ påverkan på Bolagets verksamhet, finansiella ställning och resultat.

Skatterisk

Bolagets verksamhet bedrivs i enlighet med Bolagets tolkning av skattelagar. Det finns risk för att Bolagets tolkning av tillämpliga lagar, bestämmelser eller av berörda myndigheters tolkning av dessa eller av administrativ praxis är felaktigt. Vilket kan ha en negativ påverkan på Bolagets verksamhet, finansiella ställning och resultat.

Hållbarhetsupplysningar

Bolagets syn på företagsansvar och hållbarhet är att styra sin verksamhet på ett sätt som ger positiva resultat för alla intressenter och maximerar ekonomiskt, socialt och miljömässigt värde samtidigt. Genom att göra detta accepterar Abelco Investment Group det ansvar som följer av detta, som går utöver båda strikta juridiska skyldigheter och ekonomiskt resultat. Transparens, önskan om rättvis affär och positiva kopplingar till samhället ligger till grund för de dagliga aktiviteter och företagsansvarsmetoder.

Ägarförhållanden

Fatfish Goup Ltd äger 40,56% av Abelco Investment Group AB. Övriga ägare har innehav under 10%.

Nedan presenteras en tabell över de 10 största aktieägare i Abelco Investment Group AB per den 27 december 2023.

Ägare	Antal aktier	% av kapital	% av röster	Land	Verifierat
Fatfish Group Ltd	799 344 964	40,56%	40,56%	Australien	2023-12-27
Avanza Pension	132 024 541	6,70%	6,70%	Sverige	2023-12-27
Charles Randquist	57 351 910	2,91%	2,91%	Sverige	2023-12-27
Johan Rooth (privat & genom bolag)	18 928 131	0,96%	0,96%	Sverige	2023-12-27
Lars-Olof Olsten	14 874 618	0,75%	0,75%	Sverige	2023-12-27
Nordnet Pensionsförsäkring	14 060 911	0,71%	0,71%	Sverige	2023-12-27
Bo Anders Jansson	12 074 541	0,61%	0,61%	Sverige	2023-12-27
Försäkringsbolaget Skandia	9 855 339	0,50%	0,50%	Sverige	2023-12-27
Magnus Lidström	9 785 319	0,50%	0,50%	Sverige	2023-12-27
Swedbank Försäkring	9 360 099	0,47%	0,47%	Sverige	2023-12-27
Övriga	892 996 180	45,31%%	45,31%	N/A	2023-12-27

Källa: Holdings av Modular Finance. Sammanställd och bearbetad data från bland annat Euroclear, Morningstar och Finansinspektionen.

Flerårsöversikt (Tkr)

Koncernen	2023	2022	2021	2020	2019
Nettoomsättning	2 530	5 581	4 802	6 924	15 034
Resultat efter finansiella poster	-80 416	-106 234	-9 300	96 657	-27 879
Balansomslutning	90 278	179 093	246 427	245 624	45 749
Soliditet (%)	47,1	67,8	78,1	75,9	19,3
Moderbolaget	2023	2022	2021	2020	2019
Nettoomsättning	0	0	125	91	0
Resultat efter finansiella poster	-94 749	11 980	-9 319	-21 340	-14 714
Balansomslutning	82 946	183 802	170 055	165 619	76 038
Soliditet (%)	94,5	94,2	92,5	90,4	68,0

Förändringar av eget kapital

Koncernen	Aktie-kapital	Övrigt tillskjutet kapital	Annat eget kapital inkl. årets resultat	Minoritets-intresse	Totalt
Belopp vid årets ingång	30 116 461	202 286 422	-111 003 058	-1 870 080	119 529 745
Disposition enligt beslut av årsstämman:					
Balanseras i ny räkning		-112 873 138	111 003 058	1 870 080	0
Försäljning dotterbolag		4 496 522			4 496 522
Omräkningsdifferens		-1 058 353			-1 058 353
Årets resultat			-80 415 937		-80 415 937
Belopp vid årets utgång	30 116 461	92 851 453	-80 415 937	0	42 551 977

Moderbolaget	Aktie-kapital	Fri överkurs-fond	Balanserat resultat	Årets resultat	Totalt
Belopp vid årets ingång	30 116 461	203 059 403	-67 845 861	7 795 786	173 125 789
Disposition enligt beslut av årsstämman:					
Balanseras i ny räkning			7 795 786	-7 795 786	0
Årets resultat				-94 748 599	-94 748 599
Belopp vid årets utgång	30 116 461	203 059 403	-60 050 075	-94 748 599	78 377 190

Förslag till vinstdisposition

Styrelsen föreslår att till förfogande stående vinstmedel (kronor):

fri överkursfond	203 059 403
ansamlad förlust	-60 050 076
årets vinst	-94 748 599
	48 260 728
disponeras så att	
i ny räkning överföres	48 260 728
	48 260 728

Koncernens och moderbolagets resultat och ställning i övrigt framgår av efterföljande resultat- och balansräkningar samt kassaflödesanalyser med noter.

2024061023043

Koncernens	Not	2023-01-01	2022-01-01
Resultaträkning (Tkr)	1	-2023-12-31	-2022-12-31
Nettoomsättning		2 530	5 581
Övriga rörelseintäkter		5 657	146
		8 187	5 727
Rörelsens kostnader			
Handelsvaror		0	-1 679
Övriga externa kostnader	2	-8 485	-10 140
Personalkostnader	3	-2 801	-3 485
Avskrivningar och nedskrivningar av materiella och immateriella anläggningstillgångar		-0	-9
		-11 286	-15 313
Rörelseresultat		-3 099	-9 586
Resultat från finansiella poster			
Resultat från övriga värdepapper och fordringar som är anläggningstillgångar	4	-74 764	-92 887
Övriga ränteintäkter och liknande resultatposter		2	0
Räntekostnader och liknande resultatposter		-2 555	-3 761
		-77 317	-96 648
Resultat efter finansiella poster		-80 416	-106 234
Resultat före skatt		-80 416	-106 234
Skatt på årets resultat		0	-61
Uppskjuten skatt	5	0	-6 579
Årets resultat		-80 416	-112 873
Hänförligt till moderföretagets aktieägare		-80 416	-111 003
Hänförligt till innehav utan bestämmande inflytande		0	1 870

2024051025042

Koncernens	Not	2023-12-31	2022-12-31
Balansräkning (Tkr)	1		
TILLGÅNGAR			
Anläggningstillgångar			
Materiella anläggningstillgångar			
Inventarier, verktyg och installationer	6	228	478
		228	478
Finansiella anläggningstillgångar			
Andelar i intresseföretag och gemensamt styrda företag		24 530	0
Andra långfristiga värdepappersinnehav	7	40 057	147 575
Uppskjuten skattefordran	8	0	0
Andra långfristiga fordringar	9	7 614	6 514
		72 201	154 089
Summa anläggningstillgångar		72 429	154 567
Omsättningstillgångar			
Kortfristiga fordringar			
Kundfordringar		471	870
Fordringar hos intresseföretag och gemensamt styrda företag		9 392	0
Övriga fordringar		7 470	13 835
Förutbetalda kostnader och upplupna intäkter		159	1 869
		17 492	16 574
Kassa och bank		357	7 952
Summa omsättningstillgångar		17 849	24 526
SUMMA TILLGÅNGAR		90 278	179 093

2024061023043

Koncernens	Not	2023-12-31	2022-12-31
Balansräkning (Tkr)	1		
EGET KAPITAL OCH SKULDER			
Eget kapital			
Eget kapital hänförligt till moderföretagets aktieägare			
Aktiekapital		30 116	30 116
Övrigt tillskjutet kapital		152 902	202 286
Annat eget kapital inklusive årets resultat		-140 466	-111 003
Eget kapital hänförligt till moderföretagets aktieägare		42 552	121 400
Innehav utan bestämmande inflytande			
Innehav utan bestämmande inflytande		0	-1 870
Eget kapital hänförligt till minoritetsintresset		0	-1 870
Summa eget kapital		42 552	119 530
Långfristiga skulder			
Skulder till kreditinstitut		2 500	8 500
Övriga skulder		26 902	26 902
		29 402	35 402
Kortfristiga skulder			
Leverantörsskulder		733	1 855
Skulder till intresseföretag och gemensamt styrda företag		1 340	0
Övriga skulder		1 811	4 088
Upplupna kostnader och förutbetalda intäkter	10	14 440	18 218
		18 324	24 161
SUMMA EGET KAPITAL OCH SKULDER		90 278	179 093

2024061023044

Koncernens	Not	2023-01-01	2022-01-01
Kassaflödesanalys (Tkr)	1	-2023-12-31	-2022-12-31
Den löpande verksamheten			
Rörelseresultat		-3 099	-9 586
Justeringar för poster som inte ingår i kassaflödet m.m		0	9
Betald ränta		-2 555	-3 761
Kassaflöde från den löpande verksamheten före förändringar av rörelsekapital		-5 654	-13 339
Kassaflöde från förändringar i rörelsekapital			
Förändring kundfordringar		399	-531
Förändring kortfristiga fordringar		-1 316	-1 176
Förändring leverantörsskulder		-1 122	750
Förändring av kortfristiga skulder		-4 715	6 338
Kassaflöde från den löpande verksamheten		-12 408	-7 958
Investeringsverksamheten			
Investeringar i finansiella anläggningstillgångar		-7 412	-8 641
Försäljning av finansiella anläggningstillgångar		18 225	12 014
Kassaflöde från investeringsverksamheten		10 813	3 373
Finansieringsverksamheten			
Nyemission		0	7 997
Upptagna lån		2 500	0
Amortering av lån		-8 500	-1 500
Kassaflöde från finansieringsverksamheten		-6 000	6 497
Årets kassaflöde		-7 595	1 911
Likvida medel vid årets början			
Likvida medel vid årets början		7 952	6 040
Likvida medel vid årets slut		357	7 952

2024061025045

Moderbolagets	Not	2023-01-01	2022-01-01
Resultaträkning (Tkr)	1	-2023-12-31	-2022-12-31
Övriga rörelseintäkter		44	100
		44	100
Rörelsens kostnader			
Övriga externa kostnader	2	-2 824	-5 480
Personalkostnader	3	-2 191	-2 423
		-5 015	-7 903
Rörelseresultat	11	-4 971	-7 803
Resultat från finansiella poster			
Resultat från andelar i koncernföretag	12	-67 209	-1 100
Resultat från övriga värdepapper och fordringar som är anläggningstillgångar	4	-21 361	23 293
Övriga ränteintäkter och liknande resultatposter		1	0
Räntekostnader och liknande resultatposter		-1 209	-2 411
		-89 778	19 782
Resultat efter finansiella poster		-94 749	11 979
Bokslutsdispositioner	13	0	-42
Resultat före skatt		-94 749	11 937
Uppskjuten skatt	5	0	-4 141
Årets resultat		-94 749	7 796

9705701904701

Moderbolagets	Not	2023-12-31	2022-12-31
Balansräkning (Tkr)	1		
TILLGÅNGAR			
Anläggningstillgångar			
<i>Finansiella anläggningstillgångar</i>			
Andelar i koncernföretag	14, 15	36 988	106 082
Andra långfristiga koncernfordringar	16	9 095	17 649
Andelar i intresseföretag och gemensamt styrda företag	17	3 316	16 568
Andra långfristiga värdepappersinnehav	7	21 876	25 261
Uppskjuten skattefordran	8	0	0
Andra långfristiga fordringar	9	7 586	6 486
		78 861	172 046
Summa anläggningstillgångar		78 861	172 046
Omsättningstillgångar			
<i>Kortfristiga fordringar</i>			
Övriga fordringar		3 710	4 251
Förutbetalda kostnader och upplupna intäkter		156	179
		3 866	4 429
Kassa och bank		219	7 328
Summa omsättningstillgångar		4 085	11 757
SUMMA TILLGÅNGAR		82 946	183 803

Moderbolagets	Not	2023-12-31	2022-12-31
Balansräkning (Tkr)	1		
EGET KAPITAL OCH SKULDER			
Eget kapital			
Bundet eget kapital			
Aktiekapital		30 116	30 116
		30 116	30 116
Fritt eget kapital			
Fri överkursfond		203 059	203 059
Balanserad vinst eller förlust		-60 050	-67 846
Årets resultat		-94 749	7 796
		48 260	143 009
Summa eget kapital		78 376	173 125
Långfristiga skulder			
	18		
Skulder till kreditinstitut		2 500	8 500
Summa långfristiga skulder		2 500	8 500
Kortfristiga skulder			
Leverantörsskulder		230	12
Skulder till koncernföretag		0	237
Övriga skulder		537	392
Upplupna kostnader och förutbetalda intäkter	10	1 303	1 537
Summa kortfristiga skulder		2 070	2 178
SUMMA EGET KAPITAL OCH SKULDER		82 946	183 803

Moderbolagets	Not	2023-01-01	2022-01-01
Kassaflödesanalys (Tkr)	1	-2023-12-31	-2022-12-31
Den löpande verksamheten			
Rörelseresultat		-4 971	-7 803
Betald ränta		-1 208	-1 830
Kassaflöde från den löpande verksamheten före förändringar av rörelsekapital		-6 179	-9 633
Kassaflöde från förändringar i rörelsekapital			
Förändring kortfristiga fordringar		563	261
Förändring leverantörsskulder		218	-57
Förändring av kortfristiga skulder		-325	-327
Kassaflöde från den löpande verksamheten		-5 723	-9 756
Investeringsverksamheten			
Investeringar i finansiella anläggningstillgångar		-1 454	-21 176
Försäljning av finansiella anläggningstillgångar		5 387	28 806
Kassaflöde från investeringsverksamheten		3 933	7 630
Finansieringsverksamheten			
Nyemission		0	7 164
Amortering		-8 500	-1 500
Upptagna lån		2 500	0
Förändring lån koncernbolag		681	-1 74
Kassaflöde från finansieringsverksamheten		-5 319	3 919
Årets kassaflöde		-7 109	1 793
Likvida medel vid årets början			
Likvida medel vid årets början		7 328	5 535
Likvida medel vid årets slut		219	7 328

2024061023049

Noter (Tkr)**Not 1 Redovisnings- och värderingsprinciper****Allmänna upplysningar**

Årsredovisningen och koncernredovisningen är upprättad i enlighet med årsredovisningslagen och BFNAR 2012:1 Årsredovisning och koncernredovisning (K3).

Redovisningsprinciperna är oförändrade jämfört med föregående år.

Intäktsredovisning

Intäkter har tagits upp till verkligt värde av vad som erhållits eller kommer att erhållas och redovisas i den omfattning det är sannolikt att de ekonomiska fördelarna kommer att tillgodogöras bolaget och intäkterna kan beräknas på ett tillförlitligt sätt.

Koncernredovisning**Konsolideringsmetod**

Koncernredovisningen har upprättats enligt förvärvsmetoden. Detta innebär att förvärvade verksamheters identifierbara tillgångar och skulder redovisas till marknadsvärde enligt upprättad förvärvsanalys. Överstiger verksamhetens anskaffningsvärde det beräknade marknadsvärdet av de förväntade nettotillgångarna enligt förvärvsanalysen redovisas skillnaden som goodwill.

Transaktioner mellan koncernföretag

Koncerninterna fordringar och skulder samt transaktioner mellan koncernföretag liksom orealiserade vinster elimineras i sin helhet. Orealiserade förluster elimineras också såvida inte transaktionen motsvarar ett nedskrivningsbehov.

Förändring av internvinst under räkenskapsåret har eliminerats i koncernresultaträkningen.

Anläggningstillgångar

Immateriella och materiella anläggningstillgångar redovisas till anskaffningsvärde minskat med ackumulerade avskrivningar enligt plan och eventuella nedskrivningar.

Avskrivning sker linjärt över den förväntade nyttjandeperioden med hänsyn till väsentligt restvärde. Följande avskrivningsprocent tillämpas:

Värderingsprinciper

Värderingsprincipen för Abelcos finansiella tillgångar listas utifrån två parametrar. Verkligt värde på de noterade innehaven samt anskaffningsvärde på övriga. Verkligt värde upptas i enlighet med BFNAR 2012:1 Årsredovisning och koncernredovisning K3, kapitel 12 för Quickbit AB och RightBridge Ventures Group AB. De noterade innehaven iCandy Interactive Ltd och Cloudaron Pte ligger under det helägda dotterbolaget FiPL Ltd Pte och upptas för reglerna inom IFRS för verkligt värde.

Noterade innehav 2023-12-31	Registreringsland	Verkligt värde Mkr
iCandy Interactive Ltd (i)	Australien	36,1
Cloudaron Pte (ii)	Malaysia	2,4
Quickbit AB (iii)	Sverige	0,2
RightBridge Ventures Group AB (iv)	Sverige	3,3

- i. Det verkliga värdet för iCandy Interactive Ltd (ett bolag noterat på Australian Stock Exchange) baseras på dess senast handlade aktiepris för räkenskapsåret som avslutades den 31 december 2023.

Noter

Not 1 Redovisnings- och värderingsprinciper

- ii. Det verkliga värdet för Clouaron Pte (ett bolag noterat på Bursa Malaysia Leap Market) baseras på dess senast handlade aktiepris för räkenskapsåret som avslutades den 31 december 2023.
- iii. Det verkliga värdet för Quickbit AB (ett bolag noterat på Nordic Growth Market SME Sweden) baseras på dess senast handlade aktiepris för räkenskapsåret som avslutades den 31 december 2023.
- iv. Det verkliga värdet för RightBridge Ventures Group AB (ett bolag noterat på Nasdaq First North Growth Market) baseras på dess senast handlade aktiepris för räkenskapsåret som avslutades den 31 december 2023.

Nyckeltalsdefinitioner

Nettoomsättning

Rörelsens huvudintäkter, fakturerade kostnader, sidointäkter samt intäktskorrigeringar.

Resultat efter finansiella poster

Resultat efter finansiella intäkter och kostnader men före bokslutsdispositioner och skatter.

Balansomslutning

Företagets samlade tillgångar.

Soliditet (%)

Justerat eget kapital (eget kapital och obeskattade reserver med avdrag för uppskjuten skatt) i procent av balansomslutning.

Noter

Not 2 Arvode till revisorer Koncernen

Med revisionsuppdrag avses granskning av årsredovisningen och bokföringen samt styrelsens och verkställande direktörens förvaltning, övriga arbetsuppgifter som det ankommer på bolagets revisor att utföra samt rådgivning eller annat biträde som föranleds av iakttagelser vid sådan granskning eller genomförandet av sådana övriga arbetsuppgifter.

	2023	202
MOORE Allegretto AB		
Revisionsuppdrag	202	161
Övriga tjänster	24	0
	226	161
Revision dotterbolag utanför Sverige		
Revisionsuppdrag	62	40
	62	40

Moderbolaget

Med revisionsuppdrag avses granskning av årsredovisningen och bokföringen samt styrelsens och verkställande direktörens förvaltning, övriga arbetsuppgifter som det ankommer på bolagets revisor att utföra samt rådgivning eller annat biträde som föranleds av iakttagelser vid sådan granskning eller genomförandet av sådana övriga arbetsuppgifter.

	2023	2022
MOORE Allegretto AB		
Revisionsuppdrag	115	142
Övriga tjänster	24	4
	139	146

Noter

Not 3 Anställda och personalkostnader

Koncernen

	2023	2022
Medelantalet anställda	2	4
Löner och andra ersättningar		
Övriga anställda	1 924	2 540
	1 924	2 540
Sociala kostnader		
Pensionskostnader för övriga anställda	110	37
Övriga sociala avgifter enligt lag och avtal	605	764
	715	801
Totala löner, ersättningar, sociala kostnader och pensionskostnader	2 639	3 340

Moderbolaget

	2023	2022
Medelantalet anställda		
Män	2	2
	2	2
Löner och andra ersättningar		
Styrelse och verkställande direktör	1 377	1 282
Övriga anställda	547	388
	1 924	1 670
Sociala kostnader		
Pensionskostnader för styrelse och verkställande direktör	83	0
Pensionskostnader för övriga anställda	27	0
Övriga sociala avgifter enligt lag och avtal	605	576
	715	576
Totala löner, ersättningar, sociala kostnader och pensionskostnader	2 639	2 246

Avtal om avgångsvederlag

VD har avtal om avgångsvederlag med 3 (tre) månadslöner vilket faller ut i händelse av uppsägning.

Noter

Not 4 Resultat från övriga värdepapper och fordringar som är anläggningstillgångar

Koncernen

	2023	2022
Orealiserad värdeförändring	-66 871	-109 990
Resultat vid avyttringar	-3 168	20 574
Nedskrivningar	-4 725	-3 471
	-74 764	-92 887

Moderbolaget

	2023	2022
Orealiserad värdeförändring	-17 238	2 727
Resultat vid avyttringar	-3 168	20 565
Nedskrivningar	-955	0
	-21 361	23 292

Not 5 Aktuell och uppskjuten skatt

Koncernen

	2023	2022
Skatt på årets resultat		
Aktuell skatt	0	61
Förändring av uppskjuten skatt avseende temporära skillnader	0	6 579
Totalt redovisad skatt	0	6 640

Avstämning av effektiv skatt

	2023		2022	
	Procent	Belopp	Procent	Belopp
Redovisat resultat före skatt		79 935		-106 653
Skatt enligt gällande skattesats	20,60	-16 467	20,60	21 765
Ej avdragsgilla kostnader		-15 302		-23 308
Ej skattepliktiga intäkter		0		562
Redovisning av tillgång avseende tidigare års underskottsavdrag		0		2 276
Underskottsavdrag vars skattevärde ej längre redovisas som tillgång		31 769		-1 355
Redovisad effektiv skatt	0,00	0		-61

Noter

Not 5 Aktuell och uppskjuten skatt

Moderbolaget

	2023	2021
Skatt på årets resultat		
Förändring av uppskjuten skatt avseende temporära skillnader	0	-4 141
Totalt redovisad skatt	0	-4 141

Avstämning av effektiv skatt

	2023		2022	
	Procent	Belopp	Procent	Belopp
Redovisat resultat före skatt		-94 749		12 518
Skatt enligt gällande skattesats	20,60	19 518	20,60	-2 579
Ej avdragsgilla kostnader		-3 746		-88
Ej skattepliktiga intäkter		0		4 798
Redovisning av tillgång avseende tidigare års underskottsavdrag		-9 194		-1 279
Underskottsavdrag vars skattevärde ej längre redovisas som tillgång		-1 886		-853
Redovisad effektiv skatt	4,95	4 692	0,00	0

Not 6 Inventarier, verktyg och installationer

Koncernen

	2023-12-31	2021-12-31
Ingående anskaffningsvärden	2 941	2 941
Inköp	0	0
Försäljning/utrangeringar	-2 713	0
Utgående ackumulerade anskaffningsvärden	228	2 941
Ingående avskrivningar	-2 463	-2 317
Årets avskrivningar	0	-146
Återförda avskrivningar	2 463	0
Utgående ackumulerade avskrivningar	0	-2 463
Utgående redovisat värde	228	478

Noter

Not 7 Andra långfristiga värdepappersinnehav

Koncernen

	2023-12-31	2023-12-31
Ingående anskaffningsvärden	147 575	215 923
Inköp	0	4 461
Försäljningar/utrangeringar	-102 793	-69 338
Nedskrivningar	-4 725	-3 471
Utgående ackumulerade anskaffningsvärden	40 057	147 575
Utgående redovisat värde	40 057	147 575

Moderbolaget

	2023-12-31	2022-12-31
Ingående anskaffningsvärden	25 261	22 612
Inköp	1 522	16 987
Försäljningar	-1 091	-1 061
Omklassificeringar	0	0
Nedskrivningar	-3 816	-13 277
Utgående ackumulerade anskaffningsvärden	21 876	25 261
Utgående redovisat värde	21 876	25 261

Not 8 Uppskjuten skattefordran

Koncernen

	2023-12-31	2022-12-31
Ingående anskaffningsvärden	6 639	6 639
Utgående ackumulerade anskaffningsvärden	6 639	6 639
Ingående nedskrivningar	-6 639	0
Årets nedskrivningar	0	-6 639
Utgående ackumulerade nedskrivningar	-6 639	-6 639
Utgående redovisat värde	0	0

Noter

Not 8 Uppskjuten skattefordran

Moderbolaget

	2023-12-31	2022-12-31
Ingående anskaffningsvärden	4 141	4 141
Utgående ackumulerade anskaffningsvärden	4 141	4 141
Ingående nedskrivningar	-4 141	0
Årets nedskrivningar	0	-4 141
Utgående ackumulerade nedskrivningar	-4 141	-4 141
Utgående redovisat värde	0	4 141

Not 9 Andra långfristiga fordringar

Koncernen

	2023-12-31	2022-12-31
Ingående anskaffningsvärden	6 514	2 333
Tillkommande fordringar	1 100	4 180
Utgående ackumulerade anskaffningsvärden	7 614	6 513
Utgående redovisat värde	7 164	6 513

Moderbolaget

	2023-12-31	2022-12-31
Ingående anskaffningsvärden	6 486	2 305
Tillkommande fordringar	1 200	4 180
Avgående fordringar	-100	0
Utgående ackumulerade anskaffningsvärden	7 586	6 485
Utgående redovisat värde	7 586	6 485

2024061023057

Noter

Not 10 Upplupna kostnader och förutbetalda intäkter

Koncernen

	2023-12-31	2022-12-31
Lönekostnader	1 291	832
Pågående projekt	0	1 950
Upplupen ränta	5 703	4 673
Övriga kostnader	7 445	10 763
	14 440	18 218

Moderbolaget

	2023-12-31	2022-12-31
Lönekostnader	548	419
Upplupen ränta	0	315
Övriga kostnader	755	803
	1 303	1 537

Not 11 Inköp och försäljning mellan koncernföretag

Moderbolaget

Under året har inga koncerninterna inköp eller försäljningar ägt rum.

Not 12 Resultat från andelar i koncernföretag

Moderbolaget

	2023	2022
Nedskrivningar	-67 209	-1 100
	-67 209	-1 100

Not 13 Bokslutsdispositioner

Moderbolaget

	2023	2022
Lämnade koncernbidrag	0	-42
	0	-42

2024061023058

Noter

Not 14 Andelar i koncernföretag

Moderbolaget

	2023-12-31	2022-12-31
Ingående anskaffningsvärden	120 152	119 652
Inköp	0	500
Försäljningar	-15 755	0
Utgående ackumulerade anskaffningsvärden	104 397	120 152
Ingående nedskrivningar	-14 070	-12 970
Återförda nedskrivningar	14 070	0
Årets nedskrivningar	-67 409	-1 100
Utgående ackumulerade nedskrivningar	-67 409	-14 070
Utgående redovisat värde	36 988	106 082

Not 15 Specifikation andelar i koncernföretag

Moderbolaget

Namn	Kapital- andel	Rösträtts- andel	Bokfört värde
Fatfish Global Ventures AB	100%	100%	36 988
			36 988

	Org.nr	Säte
Fatfish Global Ventures AB	559107-2284	Stockholm

202406:023059

Noter**Not 16 Fordringar hos koncernföretag****Moderbolaget**

	2023-12-31	2022-12-31
Ingående anskaffningsvärden	52 130	53 551
Avgående fordringar	-8 546	-1 421
Utgående ackumulerade anskaffningsvärden	43 584	52 130
Ingående nedskrivningar	-34 489	-33 389
Årets nedskrivningar	0	-1 100
Utgående ackumulerade nedskrivningar	-34 489	-34 489
Utgående redovisat värde	9 095	17 640

Not 17 Andelar i intresseföretag och gemensamt styrda företag**Moderbolaget**

	2023-12-31	2022-12-31
Ingående anskaffningsvärden	16 568	3 930
Inköp	0	14 818
Försäljningar	0	-2 180
Utgående ackumulerade anskaffningsvärden	16 568	16 658
Ingående nedskrivningar	0	0
Årets nedskrivningar	-13 252	0
Utgående ackumulerade nedskrivningar	-13 252	0
Utgående redovisat värde	3 316	16 568

Not 18 Långfristiga skulder**Koncernen**

Inga skulder förfaller senare än 5 år efter balansdagen

Moderbolaget

Inga skulder förfaller senare än 5 år efter balansdagen

Noter**Not 19 Ställda säkerheter****Koncernen**

	2023-12-31	2022-12-31
För skulder till kreditinstitut:		
Företagsinteckning	11 505	11 505
Spärrade bankmedel	0	0
Äganderättsförbehåll inventarier	0	0
Garanti	50	50
	11 555	11 555

Not 20 Väsentliga händelser efter räkenskapsårets slut**Moderbolaget**

- Abelco avyttrar de helägda dotterbolagen Abelco Option och JVM Group.
- iCandys intäkter under det fjärde kvartalet uppgår till cirka 6,7 miljoner AUD.
- ASEAN Fintech Groups bolag SF Direct erhåller fullständig licens för digital utlåning från Malaysia Ministry of Local Government Development.
- iCandys oreviderade intäkter för 2023 uppgick till cirka 27,73 miljoner AUD.
- Abelco tecknar ett samarbetsavtal med iCandy och Lemon Sky Studios för att representera iCandy och Lemon Skys tjänster i Norden.
- Abelco ingår emissionsavtal och beslutar om apportemission och riktad konvertibelemission samt investering i MyFirstApp
- iCandys intäkter för det första kvartalet som avslutades den 31 mars uppgick till ca AUD 7,21 miljoner.

Stockholm 2024-05-28


Nyap Liou Gan
Ordförande

Nyap Liou Gan

Kin Wai Lau
Ledamot & Verkställande direktör

Magnus Leppäniemi
Vice verkställande direktör & ledamot

Min revisionsberättelse har lämnats

Patrik Ekenberg,
Auktoriserad revisor,
MOORE Allegretto

2024061023063

Stockholm 2024-05-28



Kin Wai Lau
Ledamot & Verkställande direktör

~~Nyap Liou Gan~~
Ordförande
Nyap Liou Gan

Magnus Leppäniemi
Vice verkställande direktör & ledamot

Min revisionsberättelse har lämnats

Patrik Ekenberg,
Auktoriserad revisor,
MOORE Allegretto

Stockholm 2024-05-28

Nyap Liou Gan
~~Nyap Liou Gan~~
Ordförande

Kin Wai Lau
Ledamot & Verkställande direktör



Magnus Leppäniemi
Vice verkställande direktör & ledamot

Min revisionsberättelse har lämnats den 29 maj 2024



Patrik Ekenberg,
Auktoriserad revisor,
MOORE Allegretto



Revisionsberättelse

Till bolagsstämman i Abelco Investment Group AB
Org.nr 556775-2745

Rapport om årsredovisningen och koncernredovisningen

Uttalanden

Jag har utfört en revision av årsredovisningen och koncernredovisningen för Abelco Investment Group AB för år 2023.

Enligt min uppfattning har årsredovisningen och koncernredovisningen upprättats i enlighet med årsredovisningslagen och ger en i alla väsentliga avseenden rättvisande bild av moderbolagets och koncernens finansiella ställning per den 2023-12-31 och av dessas finansiella resultat och kassaflöde för året enligt årsredovisningslagen. Förvaltningsberättelsen är förenlig med årsredovisningens och koncernredovisningens övriga delar.

Jag tillstyrker därför att bolagsstämman fastställer resultaträkningen och balansräkningen för moderbolaget och koncernen.

Grund för uttalanden

Jag har utfört revisionen enligt International Standards on Auditing (ISA) och god revisionssed i Sverige. Mitt ansvar enligt dessa standarder beskrivs närmare i avsnittet *Revisorns ansvar*. Jag är oberoende i förhållande till moderbolaget och koncernen enligt god revisorssed i Sverige och har i övrigt fullgjort mitt yrkesetiska ansvar enligt dessa krav.

Jag anser att de revisionsbevis jag har inhämtat är tillräckliga och ändamålsenliga som grund för mina uttalanden.

Styrelsens och verkställande direktörens ansvar

Det är styrelsen och verkställande direktören som har ansvaret för att årsredovisningen och koncernredovisningen upprättas och att de ger en rättvisande bild enligt årsredovisningslagen. Styrelsen och verkställande direktören ansvarar även för den interna kontroll som de bedömer är nödvändig för att upprätta en årsredovisning och koncernredovisning som inte innehåller några väsentliga felaktigheter, vare sig dessa beror på oegentligheter eller misstag.

Vid upprättandet av årsredovisningen och koncernredovisningen ansvarar styrelsen och verkställande direktören för bedömningen av bolagets och koncernens förmåga att fortsätta verksamheten. De upplyser, när så är tillämpligt, om förhållanden som

kan påverka förmågan att fortsätta verksamheten och att använda antagandet om fortsatt drift. Antagandet om fortsatt drift tillämpas dock inte om styrelsen och verkställande direktören avser att likvidera bolaget, upphöra med verksamheten eller inte har något realistiskt alternativ till att göra något av detta.

Revisorns ansvar

Mina mål är att uppnå en rimlig grad av säkerhet om huruvida årsredovisningen och koncernredovisningen som helhet inte innehåller några väsentliga felaktigheter, vare sig dessa beror på oegentligheter eller misstag, och att lämna en revisionsberättelse som innehåller mina uttalanden. Rimlig säkerhet är en hög grad av säkerhet, men är ingen garanti för att en revision som utförs enligt ISA och god revisionssed i Sverige alltid kommer att upptäcka en väsentlig felaktighet om en sådan finns. Felaktigheter kan uppstå på grund av oegentligheter eller misstag och anses vara väsentliga om de enskilt eller tillsammans rimligen kan förväntas påverka de ekonomiska beslut som användare fattar med grund i årsredovisningen och koncernredovisningen.

Som del av en revision enligt ISA använder jag professionellt omdöme och har en professionellt skeptisk inställning under hela revisionen. Dessutom:

- identifierar och bedömer jag riskerna för väsentliga felaktigheter i årsredovisningen och koncernredovisningen, vare sig dessa beror på oegentligheter eller misstag, utformar och utför granskningsåtgärder bland annat utifrån dessa risker och inhämtar revisionsbevis som är tillräckliga och ändamålsenliga för att utgöra en grund för mina uttalanden. Risken för att inte upptäcka en väsentlig felaktighet till följd av oegentligheter är högre än för en väsentlig felaktighet som beror på misstag, eftersom oegentligheter kan innefatta agerande i maskopi, förfalskning, avsiktliga utelämnanden, felaktig information eller åsidosättande av intern kontroll.

- skaffar jag mig en förståelse av den del av bolagets interna kontroll som har betydelse för min revision för att utforma granskningsåtgärder som är lämpliga med hänsyn till omständigheterna, men inte för att uttala mig om effektiviteten i den interna kontrollen.

- utvärderar jag lämpligheten i de redovisningsprinciper som används och rimligheten i styrelsens och verkställande direktörens uppskattningar i redovisningen och tillhörande upplysningar.

- drar jag en slutsats om lämpligheten i att styrelsen och verkställande direktören använder antagandet om fortsatt drift vid upprättandet av årsredovisningen och koncernredovisningen. Jag drar också en slutsats, med grund i de inhämtade revisionsbevisen, om huruvida det finns någon väsentlig osäkerhetsfaktor som avser

sådana händelser eller förhållanden som kan leda till betydande tvivel om bolagets och koncernens förmåga att fortsätta verksamheten. Om jag drar slutsatsen att det finns en väsentlig osäkerhetsfaktor, måste jag i revisionsberättelsen fästa uppmärksamheten på upplysningarna i årsredovisningen och koncernredovisningen om den väsentliga osäkerhetsfaktorn eller, om sådana upplysningar är otillräckliga, modifiera uttalandet om årsredovisningen och koncernredovisningen. Mina slutsatser baseras på de revisionsbevis som inhämtas fram till datumet för revisionsberättelsen. Dock kan framtida händelser eller förhållanden göra att ett bolag och en koncern inte längre kan fortsätta verksamheten.

- utvärderar jag den övergripande presentationen, strukturen och innehållet i årsredovisningen och koncernredovisningen, däribland upplysningarna, och om årsredovisningen och koncernredovisningen återger de underliggande transaktionerna och händelserna på ett sätt som ger en rättvisande bild.

- inhämtar jag tillräckliga och ändamålsenliga revisionsbevis avseende den finansiella informationen för enheterna eller affärsaktiviteterna inom koncernen för att göra ett uttalande avseende koncernredovisningen. Jag ansvarar för styrning, övervakning och utförande av koncernrevisionen. Jag är ensam ansvarig för mina uttalanden.

Jag måste informera styrelsen om bland annat revisionens planerade omfattning och inriktning samt tidpunkten för den. Jag måste också informera om betydelsefulla iakttagelser under revisionen, däribland de eventuella betydande brister i den interna kontrollen som jag identifierat.

Rapport om andra krav enligt lagar och andra författningar

Uttalanden

Utöver min revision av årsredovisningen och koncernredovisningen har jag även utfört en revision av styrelsens och verkställande direktörens förvaltning för Abelco Investment Group AB för räkenskapsåret 2023 samt av förslaget till dispositioner beträffande bolagets vinst eller förlust.

Jag tillstyrker att bolagsstämman disponerar vinsten enligt förslaget i förvaltningsberättelsen och beviljar styrelsens ledamöter och verkställande direktören ansvarsfrihet för räkenskapsåret.

Grund för uttalanden

Jag har utfört revisionen enligt god revisionssed i Sverige. Mitt ansvar enligt denna beskrivs närmare i avsnittet Revisorns ansvar. Jag är oberoende i förhållande till moderbolaget och koncernen enligt god revisorssed i Sverige och har i övrigt fullgjort mitt yrkesetiska ansvar enligt dessa krav.

Jag anser att de revisionsbevis jag har inhämtat är tillräckliga och ändamålsenliga som grund för mina uttalanden.

Styrelsens och verkställande direktörens ansvar

Det är styrelsen som har ansvaret för förslaget till dispositioner beträffande bolagets vinst eller förlust. Vid förslag till utdelning innefattar detta bland annat en bedömning av om utdelningen är försvarlig med hänsyn till de krav som bolagets och koncernens verksamhetsart, omfattning och risker ställer på storleken av moderbolagets och koncernens egna kapital, konsolideringsbehov, likviditet och ställning i övrigt.

Styrelsen ansvarar för bolagets organisation och förvaltningen av bolagets angelägenheter. Detta innefattar bland annat att fortlöpande bedöma bolagets och koncernens ekonomiska situation och att tillse att bolagets organisation är utformad så att bokföringen, medelsförvaltningen och bolagets ekonomiska angelägenheter i övrigt kontrolleras på ett betryggande sätt. Verkställande direktören ska sköta den löpande förvaltningen enligt styrelsens riktlinjer och anvisningar och bland annat vidta de åtgärder som är nödvändiga för att bolagets bokföring ska fullgöras i överensstämmelse med lag och för att medelsförvaltningen ska skötas på ett betryggande sätt.

Revisorns ansvar

Mitt mål beträffande revisionen av förvaltningen, och därmed mitt uttalande om ansvarsfrihet, är att inhämta revisionsbevis för att med en rimlig grad av säkerhet kunna bedöma om någon styrelseledamot eller verkställande direktören i något väsentligt avseende:

- företagit någon åtgärd eller gjort sig skyldig till någon försummelse som kan föranleda ersättningsskyldighet mot bolaget, eller

- på något annat sätt handlat i strid med aktiebolagslagen, årsredovisningslagen eller bolagsordningen.

Mitt mål beträffande revisionen av förslaget till dispositioner av bolagets vinst eller förlust, och därmed mitt uttalande om detta, är att med rimlig grad av säkerhet bedöma om förslaget är förenligt med aktiebolagslagen.

Rimlig säkerhet är en hög grad av säkerhet, men ingen garanti för att en revision som utförs enligt god revisionssed i Sverige alltid kommer att upptäcka åtgärder eller försummelser som kan föranleda ersättningsskyldighet mot bolaget, eller att ett förslag till dispositioner av bolagets vinst eller förlust inte är förenligt med aktiebolagslagen.

Som en del av en revision enligt god revisionssed i Sverige använder jag professionellt omdöme och har


2024061023067

en professionellt skeptisk inställning under hela revisionen. Granskningen av förvaltningen och förslaget till dispositioner av bolagets vinst eller förlust grundar sig främst på revisionen av räkenskaperna. Vilka tillkommande granskningsåtgärder som utförs baseras på min professionella bedömning med utgångspunkt i risk och väsentlighet. Det innebär att jag fokuserar granskningen på sådana åtgärder, områden och förhållanden som är väsentliga för verksamheten och där avsteg och överträdelser skulle ha särskild betydelse för bolagets situation. Jag går igenom och prövar fattade beslut, beslutsunderlag, vidtagna åtgärder och andra förhållanden som är relevanta för mitt uttalande om ansvarsfrihet. Som underlag för mitt uttalande om styrelsens förslag till dispositioner beträffande bolagets vinst eller förlust har jag granskat om förslaget är förenligt med aktiebolagslagen.

Anmärkning

Bolaget har under räkenskapsåret betalt avdragen skatt och sociala avgifter för sent. Styrelsen och verkställande direktören har därmed inte fullgjort sina skyldigheter enligt 8 kap. 4 § aktiebolagslagen. Försummelsen har inte medfört någon skada för bolaget utöver dröjsmålsräntor.

Stockholm den 29 maj 2024



Patrik Ekenberg
Auktoriserad revisor