

Årsredovisning

Nordic Numbers Aktiebolag

556908-8478

Styrelsen för Nordic Numbers Aktiebolag får härmed lämna sin redogörelse för bolagets utveckling under räkenskapsåret 2023-01-01 - 2023-12-31.

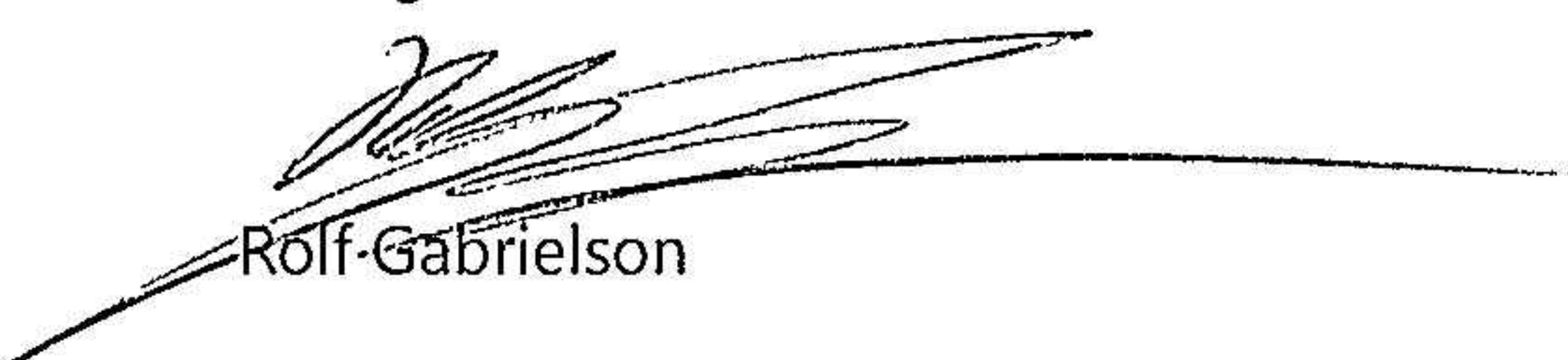
Om inte annat särskilt anges, redovisas alla belopp i hela kronor (sek).

INNEHÅLLSFÖRTECKNING	SIDA
- Förvaltningsberättelse	2 - 4
- Resultaträkning	5
- Balansräkning	6 - 7
- Noter	8 - 10
- Underskrifter	10 - 11

FASTSTÄLLELSEINTYG

Undertecknad verkställande direktör i Nordic Numbers Aktiebolag intygar, dels att denna kopia av årsredovisningen stämmer överens med originalet, dels att resultaträkningen och balansräkningen har fastställts på årsstämma 2024-06-30. Årsstämman beslutade att godkänna styrelsens förslag till hur vinsten ska fördelas.

Strängnäs 2024-07-01


Rolf Gabrielson

Årsredovisning

Nordic Numbers Aktiebolag

556908-8478

Styrelsen för Nordic Numbers Aktiebolag får härmed lämna sin redogörelse för bolagets utveckling under räkenskapsåret 2023-01-01 - 2023-12-31.

Om inte annat särskilt anges, redovisas alla belopp i hela kronor (sek).

INNEHÅLLSFÖRTECKNING	SIDA
- Förvaltningsberättelse	2 - 4
- Resultaträkning	5
- Balansräkning	6 - 7
- Noter	8 - 10
- Underskrifter	10

eg

Mk
Mk

PB
PB

FÖRVALTNINGSBERÄTTELSE

VERKSAMHETEN

Om verksamheten

Nordic Numbers är moderbolag i en företagsgrupp som driver ett mediehus med inriktning på branschaffärsjournalistik.

Moderbolaget affärsutvecklar genom aktiva investeringar i dotter- och intresseföretag. Moderbolagets huvudverksamhet är i övrigt att tillhandahålla företagslednings-, administrations- och IT-tjänster till koncernbolagen samt att samordna finansiering av verksamheten.

Verksamheten bedrivs till största del i de tre dotterbolagen MDT Mälardalens Tidnings AB ("MDT"), Triangle Base TB AB ("TB") och det delägda Yes So AB. Mer information om utvecklingen finns även i dotterbolagens årsredovisningar.

Koncernens affärsidé utgår från två ben.

Det ena är att skapa kundvärden baserat på ett erbjudande kring högkvalitativ branschspecialiserad affärsjournalistik och analys.

Med utgångspunkt i starka varumärken, byggda på högkvalitativ och faktadriven journalistik, skapas attraktiva mediekkanaler. Detta ger grunden för en affärsmodell baserad på en kombination av abonnemangs- och annonsintäkter. Tjänsteintäkter från analys-, föreläsning-, utbildnings- och seminarie/konferensverksamheter är andra bärande delar i affärsmodellen.

Om årets verksamhet och utveckling

Koncernens verksamhet utvecklades mycket positivt under året.

Gruppens omsättning fortsatte att växa, vilket framför allt var hänförligt till en mycket positiv utveckling för abonnemangsaffären och för månadsmagasinet Installationssiffror.nu. Magasinet lanserades på senhösten 2021 och är - när det andra hela året nu avslutats - ett mycket bra exempel på hur koncernens affärsutveckling driver lönsam tillväxt.

Moderbolaget har täckt förluster i Triangle Base TB AB och Yes So AB med koncernbidrag respektive villkorade aktieägartillskott. Moderbolaget har erhållit koncernbidrag från MDT Mälardalens Tidnings AB.

Nedskrivningar har skett av aktieinnehavet i Yes So AB.

Det koncernmässiga resultatet fortsatte att förbättras kraftigt, men var fortsatt negativt - dock i linje med affärsplanen.

Koncernens verksamhet har under året i huvudsak finansierats av operativa kassaflöden från MDT, samt med lån från ägaren via bolag (se not 5 och 6). Koncernen har även erhållit pandemirelaterade anstånd med skattebetalningar, vilket av styrelsen bedömts som motiverat då en del fortsatta förskjutningar i affärsprocesser kunnat kopplas till eftersläpande pandemieffekter.

Koncernen hade under året i genomsnitt 4 (4) anställda. Vid årets utgång hade koncernen 4 (4) anställda.

Officiell koncernredovisning upprättas inte.

eg

Mk
MK

PB
PB

Framtida utveckling

Företagsledningen ser mycket positivt på verksamhetens utveckling 2024, som har inletts mycket starkt, och åren framåt. Koncernresultatet förväntas utvecklas till en lönsamhet i nivå med styrelsens långsiktiga mål på några års sikt.

En fortsatt aktiv produkt- och konceptutveckling i samverkan mellan koncernbolagen väntas stödja detta.

Marknadsförutsättningarna är goda för koncernens tjänster och produkter. Denna bedömning görs i en tid när såväl den allmänna konjunktursituationen som bygg- och installationsmarknaden är fortsatt osäker. Styrelsen gör dock bedömningen att koncernens utbud har goda tillväxtförutsättningar också i detta marknadsklimat.

Under inledningen på 2024 har konjunktur- och marknadsläget dessutom börjat förbättras, tack vare fallande inflation och ett nedåtgående ränteläge.

Ägarstruktur

Verksamhetens publisher Rolf Gabrielson äger 100 procent av aktierna via bolag. Under året har ägandet ökat från 83 till 100 procent.

FLERÅRSÖVERSIKT

Beloppen i flerårsöversikten är angivna i tusental kronor om inte annat anges.

	2301-2312	2201-2212	2101-2112	2001-2012	1901-1912
Nettoomsättning	1 684	1 636	1 638		
Resultat efter finansiella poster	-402	-445	-888	-626	-295
Balansomslutning	4 239	4 069	4 794	3 343	3 153
Soliditet %	6	4	13	19	37

eg Mk PB

FÖRÄNDRINGAR I EGET KAPITAL

	Aktiekapital	Uppskriv- ningsfond	Överkurs- fond	Balanserat resultat	Årets resultat
Belopp vid årets ingång	149 168	820 000	1 017 958	-1 215 754	-606 979
<i>Resultatdisposition enligt bolagsstämman:</i>					
Balanseras i ny räkning				-606 979	606 979
Aktieägartillskott				450 000	
Årets resultat					-350 985
Belopp vid årets utgång	149 168	820 000	1 017 958	-1 372 733	-350 985
					Totalt
Belopp vid årets ingång					164 393
<i>Resultatdisposition enligt bolagsstämman:</i>					
Balanseras i ny räkning					0
Aktieägartillskott					450 000
Årets resultat					-350 985
Belopp vid årets utgång					263 408

RESULTATDISPOSITION

Medel att disponera:

Överkursfond	1 017 958
Balanserat resultat	-1 972 733
Erhållna aktieägartillskott	600 000
Årets resultat	-350 985
<i>Summa</i>	<i>-705 760</i>

Förslag till disposition:

Balanseras i ny räkning	-705 760
<i>Summa</i>	<i>-705 760</i>

Bolagets resultat och ställning framgår av efterföljande resultat- och balansräkning med noter.

eg Mk PB
Mk PB

RESULTATRÄKNING

1

		2023-01-01 2023-12-31	2022-01-01 2022-12-31
Nettoomsättning	2	1 684 306	1 636 177
Kostnader för sålda tjänster		-1 529 237	-1 452 090
Bruttoresultat		155 069	184 087
Försäljningskostnader		-11 459	-149
Administrationskostnader		-149 548	-191 386
Utvecklingskostnader		-8 346	-542
Övriga rörelseintäkter		28 947	-1
Rörelseresultat	2	14 663	-7 991
Finansiella poster			
Övriga ränteintäkter och liknande resultatposter		76 180	75 000
Nedskrivning av finansiella anläggningstillgångar och kortfristiga placeringar		-220 000	-270 000
Räntekostnader och liknande resultatposter		-272 464	-242 408
Summa finansiella poster		-416 284	-437 408
Resultat efter finansiella poster		-401 621	-445 399
Bokslutsdispositioner			
Erhållna koncernbidrag		493 888	462 742
Lämnade koncernbidrag		-473 270	-708 965
Summa bokslutsdispositioner		20 618	-246 223
Resultat före skatt		-381 003	-691 622
Skatter			
Skatt på årets resultat		30 018	84 643
Årets resultat		-350 985	-606 979

eg

Mk

PB

BALANSRÄKNING

1

2023-12-31

2022-12-31

TILLGÅNGAR

Anläggningstillgångar

Finansiella anläggningstillgångar

Andelar i koncernföretag	3	3 067 400	3 067 400
Fordringar hos koncernföretag		600 000	150 000
Uppskjuten skattefordran		114 661	84 643
<i>Summa finansiella anläggningstillgångar</i>		<i>3 782 061</i>	<i>3 302 043</i>

Summa anläggningstillgångar

3 782 061 **3 302 043**

Omsättningstillgångar

Kortfristiga fordringar

Fordringar hos koncernföretag		422 466	626 321
Övriga fordringar		116	116
Förutbetalda kostnader och upplupna intäkter	4	30 126	8 317
<i>Summa kortfristiga fordringar</i>		<i>452 708</i>	<i>634 754</i>

Kassa och bank

Kassa och bank		3 895	132 280
<i>Summa kassa och bank</i>		<i>3 895</i>	<i>132 280</i>

Summa omsättningstillgångar

456 603 **767 034**

SUMMA TILLGÅNGAR

4 238 664 **4 069 077**

eg Mk PB
Mk PB

2024070318137

	2023-12-31	2022-12-31
EGET KAPITAL OCH SKULDER		
Eget kapital		
<i>Bundet eget kapital</i>		
Aktiekapital	149 168	149 168
Uppskrivningsfond	820 000	820 000
<i>Summa bundet eget kapital</i>	<i>969 168</i>	<i>969 168</i>
<i>Fritt eget kapital</i>		
Fri överkursfond	1 017 958	1 017 958
Balanserat resultat	-1 372 733	-1 215 754
Årets resultat	-350 985	-606 979
<i>Summa fritt eget kapital</i>	<i>-705 760</i>	<i>-804 775</i>
Summa eget kapital	263 408	164 393
Långfristiga skulder		
Skulder till koncernföretag	754 866	710 864
Summa långfristiga skulder	754 866	710 864
Kortfristiga skulder		
Leverantörsskulder	4 173	3 039
Skulder till koncernföretag och närstående företag	8 525	0
Övriga skulder	5 2 864 066	2 893 737
Upplupna kostnader och förutbetalda intäkter	6 343 626	297 044
Summa kortfristiga skulder	3 220 390	3 193 820
SUMMA EGET KAPITAL OCH SKULDER	4 238 664	4 069 077

RJ

Mk
Mk

PB
PB

NOTER

Not 1 ALLMÄNNA UPPLYSNINGAR

Redovisnings- och värderingsprinciper

Valt regelverk

Årsredovisningen har upprättats enligt årsredovisningslagen och BFNAR 2012:1, Årsredovisning och koncernredovisning (K3). Företaget är ett mindre företag enligt definitionerna i 1 kap. 3 § ÅRL, vilket utnyttjas vid utformningen av notsystemet.

Räkenskaperna är upprättade baserat på anskaffningsvärde, förutom uppskjuten skatt som redovisas till nominellt värde.

Anläggningstillgångar och långfristiga skulder består i allt väsentligt av belopp som förväntas återvinnas eller betalas efter mer än tolv månader från balansdagen. Omsättningstillgångar och kortfristiga skulder består i allt väsentligt av belopp som förväntas återvinnas eller betalas inom tolv månader från balansdagen. I eventuella kortfristiga skulder till kreditinstitut ingår ett års avtalad amortering samt krediter som enligt avtal skall återbetalas under kommande år.

Övriga tillgångar, avsättningar och skulder

Övriga tillgångar, avsättningar och skulder har värderats utifrån anskaffningsvärdet om inget annat anges nedan.

Bedömning av eventuellt nedskrivningsbehov görs löpande och sker om bokfört värde överskrider bedömt marknadsvärde. Uppskrivningar görs baserat på mycket försiktiga bedömningar och primärt för att täcka nedskrivningar på andra tillgångar.

Intäktsredovisning

Intäkter har tagits upp till verkligt värde av det som erhållits eller kommer att erhållas och redovisas i den omfattning det är sannolikt att de ekonomiska fördelarna kommer att tillgodogöras bolaget och intäkterna kan beräknas på ett tillförlitligt sätt. Avdrag har gjorts för handelsrabatter, mängdrabatter och liknande prisavdrag.

Ersättningar till anställda

Kortfristiga ersättningar till anställda beräknas utan diskontering och redovisas som kostnad när de relaterade tjänsterna erhålls. En avsättning redovisas för den förväntade kostnaden för eventuella bonusbetalningar och vinstdelningsprogram när företaget har en gällande förpliktelse att göra sådana betalningar till följd av att tjänster erhållits från anställd och förpliktelsen kan beräknas tillförlitligt.

I koncernen finns endast avgiftsbestämda pensionsplaner.

Inga uppsägningsersättningar eller aktierelaterade ersättningar har varit aktuella under året.

Övriga upplysningar

Koncernförhållanden

Bolaget är moderbolag i en koncern, se not 5. Koncernredovisning upprättas inte, med hänvisning till ÅRL 7:3.

Nordic Numbers är en underkoncern, som ägs till 100 procent av Rolf Gabrielson via Bootstrap Capital AB, 556767-7579. Koncernredovisning har inte upprättats i Bootstrap Capital AB, med hänvisning till ÅRL 7:3.

eg Mk PB
Mk PB

Not 2	Inköp och försäljning mellan koncernföretag	2023	2022
	Inköp från andra koncernföretag	-94 777	-116 910
	Försäljning till andra koncernföretag	1 709 306	1 636 177

Inköp avser vidarefakturerade kostnader avseende bland annat hyra och gemensamt nyttjade tjänster. Försäljning avser primärt lednings- och administrationstjänster.

Not 3	Andelar i koncernföretag	2023-12-31	2022-12-31
	Ingående anskaffningsvärden	4 997 400	4 787 400
	<i>Förändringar av anskaffningsvärden</i>		
	Inköp och lämnade aktieägartillskott	220 000	210 000
	Utgående anskaffningsvärden	5 217 400	4 997 400
	Ingående nedskrivningar	-1 930 000	-1 660 000
	<i>Förändringar av nedskrivningar</i>		
	Årets nedskrivningar	-220 000	-270 000
	Utgående nedskrivningar	-2 150 000	-1 930 000
	Redovisat värde	3 067 400	3 067 400

Dotterföretag	Org.nr	Säte
Triangle Base TB AB	559020-0795	Strängnäs

Antal andelar	1 000	1 000
Eget kapital	54 754	52 985
Årets resultat	1 769	-57 421
Kapitalandel	100	100
Rösträttsandel	100	100
Redovisat värde	50 000	50 000

Dotterföretag	Org.nr	Säte
MDT Mälardalens Tidningsaktiebolag	556538-1687	Strängnäs

Antal andelar	120 000	120 000
Eget kapital	444 122	450 445
Årets resultat	-6 323	-16 879
Kapitalandel	100	100
Rösträttsandel	100	100
Redovisat värde	2 967 400	2 967 400

eg Mk PB
Mk PB

2024070318141

Dotterföretag	Org.nr	Säte		
Yes So AB	559216-4973	Strängnäs		
Antal andelar			50 000	50 000
Eget kapital			100 704	99 094
Årets resultat			-218 390	-202 935
Kapitalandel			55	55
Rösträttsandel			71	71
Redovisat värde			50 000	50 000

I Yes So AB finns aktier utgivna av serie A och B. Enligt bolagsordningen kan även aktier av serie C ges ut. Nordic Numbers AB äger samtliga A-aktier och inga B-aktier.

Not 4	Förutbetalda kostnader och upplupna intäkter	2023-12-31	2022-12-31
	Förutbetalda kostnader	29 868	8 317
	Upplupna intäkter	258	–
	Summa förutbetalda kostnader och upplupna intäkter	30 126	8 317

Hela posten upplupna intäkter avser koncerninterna, på bokslutsdagen ej fakturerade, intäkter.

Not 5	Övriga kortfristiga skulder	2023-12-31	2022-12-31
	Lån aktieägare via bolag	2 367 600	2 103 000
	Mervärdesskatt	107 337	509 081
	Personalrelaterade skulder	65 545	71 865
	Övriga skulder	323 584	210 470
	Summa	2 864 066	2 894 416

Reversskulder till närstående bolag, ägt av Rolf Gabrielson, har omsatts under året och är kortfristiga, då det finns en plan att refinansiera dessa i samband med kapitalisering av verksamheten 2024. Ägaren har dock uttryckt en långsiktig intention att stötta verksamheten. Marknadsmässig ränta har utgått (se not 6).

Not 6	Upplupna kostnader och förutbetalda intäkter	2023-12-31	2022-12-31
	Upplupna utgiftsräntor närstående bolag	324 678	285 090
	Upplupna kostnader koncernintern kostnadsfördelning	18 221	10 606
	Övrigt	727	1 348
	Summa upplupna kostnader och förutbetalda intäkter	343 626	297 044

UNDERSKRIFTER

Strängnäs

2024-06-30

Rolf Gabrielson
Vd, styrelseledamot

2024-06-30

Mattias Karlén (Jun 30, 2024 15:16 GMT+2)

Mattias Karlén
Styrelseledamot

2024-06-30

Pär Bönnessig (Jun 30, 2024 15:28 GMT+2)
Pär Bönnessig
Styrelseordförande










556908-8478 Nordic Numbers Aktiebolag 20231231

Final Audit Report

2024-06-30

Created:	2024-06-30
By:	Rolf Gabrielson (rolf.gabrielson@installationssiffror.se)
Status:	Signed
Transaction ID:	CBJCHBCAABAArZphjEQUys8HZybODRRg9xoi0wC6NKp9

"556908-8478 Nordic Numbers Aktiebolag 20231231" History

-  Document created by Rolf Gabrielson (rolf.gabrielson@installationssiffror.se)
2024-06-30 - 10:01:57 AM GMT
-  Document emailed to Rolf Gabrielson (rolf.gabrielson@installationssiffror.se) for signature
2024-06-30 - 10:02:02 AM GMT
-  Document emailed to Mattias Karlén (mattias.karden@installationssiffror.se) for signature
2024-06-30 - 10:02:02 AM GMT
-  Document emailed to Pär Bönnevig (par.bonnestig@installationssiffror.se) for signature
2024-06-30 - 10:02:02 AM GMT
-  Email viewed by Rolf Gabrielson (rolf.gabrielson@installationssiffror.se)
2024-06-30 - 10:02:16 AM GMT
-  Document e-signed by Rolf Gabrielson (rolf.gabrielson@installationssiffror.se)
Signature Date: 2024-06-30 - 10:02:55 AM GMT - Time Source: server
-  Email viewed by Pär Bönnevig (par.bonnestig@installationssiffror.se)
2024-06-30 - 1:11:55 PM GMT
-  Email viewed by Mattias Karlén (mattias.karden@installationssiffror.se)
2024-06-30 - 1:15:31 PM GMT
-  Document e-signed by Mattias Karlén (mattias.karden@installationssiffror.se)
Signature Date: 2024-06-30 - 1:16:35 PM GMT - Time Source: server
-  Document e-signed by Pär Bönnevig (par.bonnestig@installationssiffror.se)
Signature Date: 2024-06-30 - 1:28:03 PM GMT - Time Source: server

**Adobe Acrobat Sign**

2024070318143

☑ Agreement completed.

2024-06-30 - 1:28:03 PM GMT