

Årsredovisning för
Cederfeldts Bil AB
556953-6096

Räkenskapsåret
2023-01-01 - 2023-12-31

Innehållsförteckning:


Sida

Förvaltningsberättelse	1
Resultaträkning	2
Balansräkning	3-4
Noter	5
Underskrifter	6

Fastställelseintyg

Undertecknad styrelseledamot i Cederfeldts Bil AB intygar härmed dels att denna kopia av årsredovisningen överensstämmer med originalet, dels att resultat- och balansräkningen fastställts på årsstämma 2024-04-02. Stämman beslutade också att godkänna styrelsens förslag till resultatdisposition.

Stockholm, 2024-04-03



Rizwan Rahmat Ali
Verkställande direktör

Förvaltningsberättelse

Styrelsen för Cederfeldts Bil AB, 556953-6096, får härmed avge årsredovisning för räkenskapsåret 2023.

Verksamheten

Allmänt om verksamheten

Företaget med säte i Spånga registrerades år 2013 och bedriver sedan dess handel med import och export samt inköp och försäljning av personbilar, motorcyklar och övriga motorfordon, handel med konsulttjänster i form av försäljningsuppdrag samt därmed förenlig verksamhet.

Flerårsöversikt

	2023	Belopp i kr 2022
Nettoomsättning	2 741 992	2 215 303
Resultat efter finansiella poster	10 381	-48 378
Soliditet, %	10	9

Förändringar i eget kapital

	Aktie- kapital	Balanserad resultat	Årets vinst
Vid årets början	50 000	84 590	-48 466
Balanseras i ny räkning		-48 465	48 466
Årets resultat			10 381
Vid årets slut	50 000	36 125	10 381

Resultatdisposition

	Belopp i kr
Styrelsen föreslår att fritt eget kapital, kronor 46 506, disponeras enligt följande:	
Balanserat resultat	36 125
Årets resultat	10 381
Totalt	46 506
Disponeras för	
Balanseras i ny räkning	46 506
Summa	46 506

Bolagets resultat och ställning framgår av efterföljande resultat- och balansräkningar med noter.

Resultaträkning

Belopp i kr	Not	2023-01-01- 2023-12-31	2022-01-01- 2022-12-31
Rörelseintäkter, lagerförändring m.m.			
Nettoomsättning		2 741 992	2 215 303
Övriga rörelseintäkter		-190 150	137 150
Summa rörelseintäkter, lagerförändring m.m.		2 551 842	2 352 453
Rörelsekostnader			
Råvaror och förnödenheter		-	-71 669
Övriga externa kostnader		-2 119 565	-1 893 708
Personalkostnader	2	-417 838	-403 744
Av- och nedskrivningar av materiella och immateriella anläggningstillgångar		-	-27 063
Summa rörelsekostnader		-2 537 403	-2 396 184
Rörelseresultat		14 439	-43 731
Finansiella poster			
Övriga ränteintäkter och liknande resultatposter		2 039	196
Räntekostnader och liknande resultatposter		-6 097	-4 843
Summa finansiella poster		-4 058	-4 647
Resultat efter finansiella poster		10 381	-48 378
Bokslutsdispositioner			
Resultat före skatt		10 381	-48 378
Skatter			
Skatt på årets resultat		-	-88
Årets resultat		10 381	-48 466

2024041003667

Balansräkning

Belopp i kr	Not	2023-12-31	2022-12-31
TILLGÅNGAR			
Anläggningstillgångar			
Materiella anläggningstillgångar			
Inventarier, verktyg och installationer	3	-	-
Summa materiella anläggningstillgångar		-	-
Finansiella anläggningstillgångar			
Andra långfristiga fordringar	4	625 000	625 000
Summa finansiella anläggningstillgångar		625 000	625 000
Summa anläggningstillgångar		625 000	625 000
Omsättningstillgångar			
Kortfristiga fordringar			
Övriga fordringar		23 064	9 343
Förutbetalda kostnader och upplupna intäkter		216 270	279 794
Summa kortfristiga fordringar		239 334	289 137
Kassa och bank			
Kassa och bank		71 309	9 121
Summa kassa och bank		71 309	9 121
Summa omsättningstillgångar		310 643	298 258
SUMMA TILLGÅNGAR		935 643	923 258

2024041003668

Balansräkning

<i>Belopp i kr</i>	<i>Not</i>	<i>2023-12-31</i>	<i>2022-12-31</i>
EGET KAPITAL OCH SKULDER			
<i>Eget kapital</i>			
<i>Bundet eget kapital</i>			
Aktiekapital		50 000	50 000
Summa bundet eget kapital		50 000	50 000
<i>Fritt eget kapital</i>			
Balanserat resultat		36 125	84 590
Årets resultat		10 381	-48 466
Summa fritt eget kapital		46 506	36 124
Summa eget kapital		96 506	86 124
<i>Långfristiga skulder</i>			
Övriga skulder		625 002	625 002
Summa långfristiga skulder		625 002	625 002
<i>Kortfristiga skulder</i>			
Leverantörsskulder		76 125	-
Övriga skulder		30 762	56 490
Upplupna kostnader och förutbetalda intäkter		107 248	155 642
Summa kortfristiga skulder		214 135	212 132
SUMMA EGET KAPITAL OCH SKULDER		935 643	923 258

2024041003669

Noter

Belopp i kr om inget annat anges.

Not 1 Redovisningsprinciper

Årsredovisningen har upprättats i enlighet med Årsredovisningslagen och Bokföringsnämndens allmänna råd BFAR 2016:10 Årsredovisning i mindre företag.

Avskrivningsprinciper för anläggningstillgångar

Avskrivningar enligt plan baseras på ursprungliga anskaffningsvärden och beräknad nyttjandeperiod. Följande avskrivningstider tillämpas:

<i>Anläggningstillgångar</i>	<i>År</i>
Immateriella anläggningstillgångar:	
Materiella anläggningstillgångar:	
-Inventarier, verktyg och installationer	5

Skillnaden mellan ovan nämnda avskrivningar och skattemässigt gjorda avskrivningar redovisas som ackumulerade överavskrivningar, vilka ingår i obeskattade reserver.

Not 2 Personal

Personal

	2023-01-01- 2023-12-31	2022-01-01- 2022-12-31
Medelantalet anställda	1	1
Summa	1	1

Not 3 Inventarier, verktyg och installationer


	2023-12-31	2022-12-31
Ackumulerade anskaffningsvärden:		
-Vid årets början	202 137	202 137
Vid årets slut	202 137	202 137
Ackumulerade avskrivningar enligt plan:		
-Vid årets början	-202 137	-175 074
-Årets avskrivning anskaffningsvärden	-	-27 063
Vid årets slut	-202 137	-202 137
Redovisat värde vid årets slut	-	-

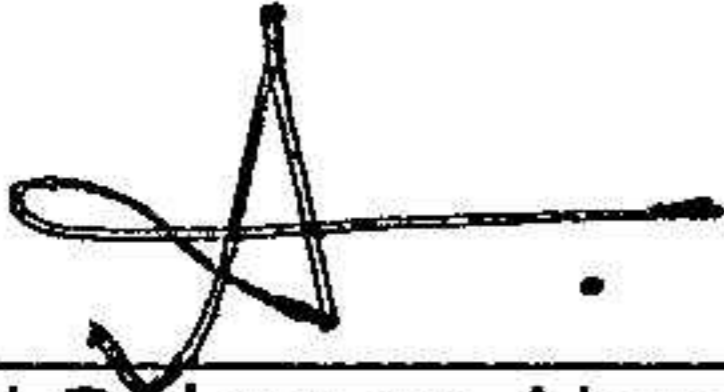
Not 4 Andra långfristiga fordringar

	2023-12-31	2022-12-31
Ackumulerade anskaffningsvärden:		
-Vid årets början	625 000	625 000
Redovisat värde vid årets slut	625 000	625 000


Underskrifter


Stockholm


2024-04-01
Datum
Rizwan Rahmat Ali
Verkställande direktör


2024-04-01
Datum
Sami Suleman Abrar
Styrelseledamot


2024-04-01
Datum
Zeeshan Rahmat Ali
Styrelseledamot


2024-04-01
Datum
William Tusif Zafar Choudhary
Styrelseledamot


2024-04-01
Datum
Suleyman Erdal
Styrelseledamot

2024041003671