

# ÅRSREDOVISNING

för

## Fyrkant-tech AB

Org.nr. 556591-2473

Styrelsen och verkställande direktören får härmed avlämna årsredovisning för räkenskapsåret 2024-01-01 - 2024-12-31

Innehåll	Sida
- förvaltningsberättelse	2
- resultaträkning	3
- balansräkning	4
- noter	6
- underskrifter	7

Undertecknad styrelseledamot i Fyrkant-tech AB intygar härmed, dels att denna kopia av årsredovisningen överensstämmer med originalet, dels att resultat- och balansräkning fastställts på årsstämma den . 2025-06-07  
Stämman beslöt tillika godkänna styrelsens förslag beträffande den uppkomna förlusten.

Västerås 2025-06-07



Åke Ottoson

# ÅRSREDOVISNING

för

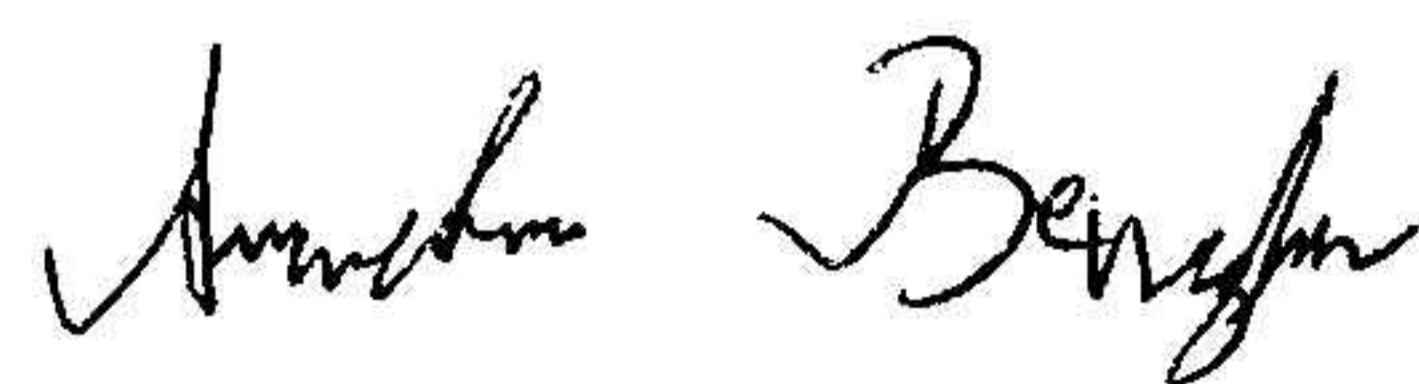
## Fyrkant-tech AB

Org.nr. 556591-2473

Styrelsen och verkställande direktören får härmed avlämna årsredovisning för räkenskapsåret 2024-01-01 - 2024-12-31

Innehåll	Sida
- förvaltningsberättelse	2
- resultaträkning	3
- balansräkning	4
- noter	6
- underskrifter	7

100



# Fyrkant-tech AB

Org.nr. 556591-2473

## FÖRVALTNINGSBERÄTTELSE

Årsredovisningen är upprättad i svenska kronor, SEK.

### Verksamheten

#### Allmänt om verksamheten

Bolagets ska bedriva försäljning av kompetens kring plast och plastbearbetning. Bolaget skall även formspruta plastdetaljer och keramiska material ävensom idka därmed förenlig verksamhet.

Företagets säte är Västerås

### Flerårsöversikt

	2024	2023	2022	2021
Nettoomsättning	545 876	693 705	869 193	436 935
Resultat efter finansiella poster	-14 702	-83 138	318 726	80 739
Soliditet (%)	73,36	68,52	63,31	46,41

Definitioner av nyckeltal, se noter

### Förändringar i eget kapital

	Aktiekapital	Balanserat resultat	Årets resultat	Summa eget kapital
Belopp vid årets ingång	600 000	-55 671	-83 138	461 191
Balanseras i ny räkning		-83 138	83 138	0
Årets resultat			-14 702	-14 702
Belopp vid årets utgång	600 000	-138 809	-14 702	446 489
		<b>2024-12-31</b>		<b>2023-12-31</b>
Villkorade aktieägartillskott uppgår till:		605 000		605 000

### Resultatdisposition

Medel att disponera:

Balanserat resultat	-138 809
Årets resultat	-14 702
	<u>-153 511</u>

Förslag till disposition:

Balanseras i ny räkning	-153 511
	<u>-153 511</u>

Beträffande bolagets resultat och ställning i övrigt hänvisas till efterföljande resultat- och balansräkningar med tillhörande noter.


**Fyrkant-tech AB**

Org.nr. 556591-2473

**RESULTATRÄKNING**

	Not	2024-01-01 2024-12-31	2023-01-01 2023-12-31
<b>Rörelseintäkter, lagerförändringar m.m.</b>			
Nettoomsättning		545 876	693 705
<b>Summa rörelseintäkter, lagerförändringar m.m.</b>		<u>545 876</u>	<u>693 705</u>
<b>Rörelsekostnader</b>			
Råvaror och förnödenheter		-6 295	-35 160
Övriga externa kostnader		-159 054	-160 804
Personalkostnader	2	-376 146	-561 709
Avskrivningar av materiella anläggningstillgångar		-19 943	-19 943
<b>Summa rörelsekostnader</b>		<u>-561 438</u>	<u>-777 616</u>
<b>Rörelseresultat</b>		-15 562	-83 911
<b>Finansiella poster</b>			
Ränteintäkter		860	873
Räntekostnader		0	-100
<b>Summa finansiella poster</b>		<u>860</u>	<u>773</u>
<b>Resultat efter finansiella poster</b>		-14 702	-83 138
<b>Resultat före skatt</b>		-14 702	-83 138
<b>Årets resultat</b>		<u>-14 702</u>	<u>-83 138</u>

2026011905289



**Fyrkant-tech AB**

Org.nr. 556591-2473

**BALANSRÄKNING****TILLGÅNGAR****Anläggningstillgångar****Materiella anläggningstillgångar**

Inventarier, verktyg och installationer

Not	2024-12-31	2023-12-31
3	<u>118 810</u>	<u>138 753</u>
	118 810	138 753

**Summa materiella anläggningstillgångar****Finansiella anläggningstillgångar**

Andelar i intresseföretag och gemensamt styrda företag

4	<u>56 000</u>	<u>0</u>
	56 000	0

**Summa finansiella anläggningstillgångar****Summa anläggningstillgångar**

174 810 138 753

**Omsättningstillgångar****Kortfristiga fordringar**

Övriga fordringar

	<u>398 897</u>	<u>319 916</u>
	398 897	319 916

**Summa kortfristiga fordringar****Kassa och bank**

Kassa och bank

	<u>34 916</u>	<u>214 340</u>
	34 916	214 340

**Summa kassa och bank****Summa omsättningstillgångar**

433 813 534 256

**SUMMA TILLGÅNGAR****608 623 673 009**

2026011905290

**Fyrkant-tech AB**

Org.nr. 556591-2473

**BALANSRÄKNING****EGET KAPITAL OCH SKULDER****Eget kapital****Bundet eget kapital**

Aktiekapital

600 000

600 000

**Summa bundet eget kapital**

600 000

600 000

**Fritt eget kapital**

Balanserat resultat

-138 809

-55 671

Årets resultat

-14 702

-83 138

**Summa fritt eget kapital**

-153 511

-138 809

**Summa eget kapital**

446 489

461 191

**Kortfristiga skulder**

Övriga skulder till kreditinstitut

0

1 748

Leverantörsskulder

1 748

0

Övriga skulder

152 386

202 070

Upplupna kostnader och förutbetalda intäkter

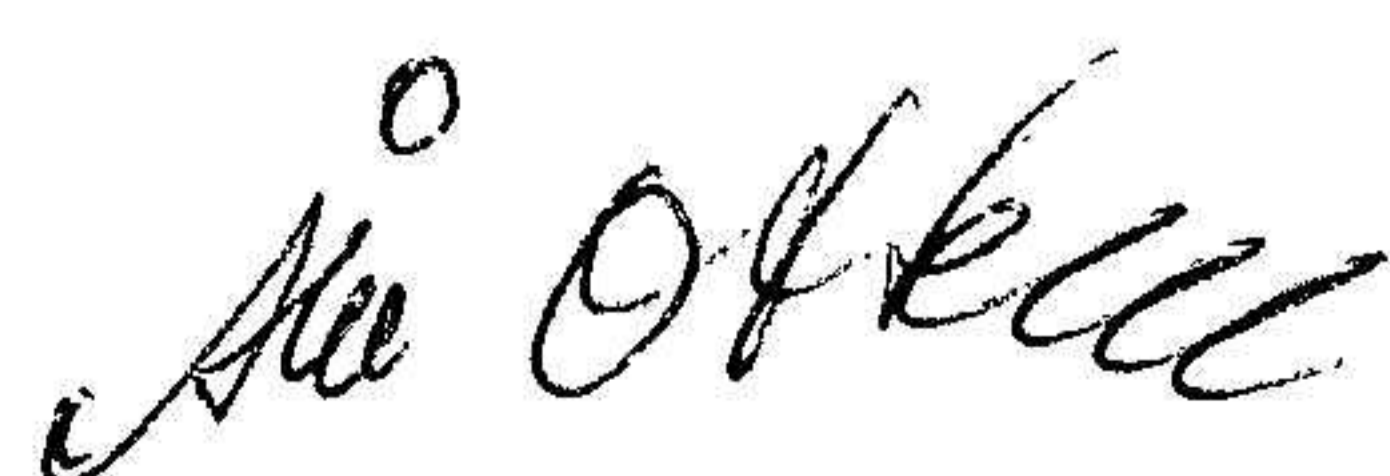
8 000

8 000

**Summa kortfristiga skulder**

162 134

211 818

**SUMMA EGET KAPITAL OCH SKULDER****608 623****673 009**

2026011905291

**NOTER**

**Not 1 Redovisnings- och värderingsprinciper**

Årsredovisningen är upprättad i enlighet med årsredovisningslagen och Bokföringsnämndens allmänna råd (BFNAR 2016:10) om årsredovisning i mindre företag.

*Immateriella anläggningstillgångar*

Tillämpade avskrivningstider:

Koncessioner, patent, licenser, varumärken samt liknande rättigheter	10
Goodwill	

*Materiella anläggningstillgångar*

Tillämpade avskrivningstider:

Maskiner och andra tekniska anläggningar	5
Inventarier, verktyg och installationer	5

**Noter till resultaträkningen**

**Not 2 Medelantal anställda 2024 2023**

*Medelantal anställda*

Medelantalet anställda bygger på av bolaget betalda närvarotimmar relaterade till en normal arbetstid.

Medelantal anställda har varit	1,00	1,00
--------------------------------	------	------

**Noter till balansräkningen**

**Not 3 Inventarier, verktyg och fordon 2024-12-31 2023-12-31**

Ingående anskaffningsvärden	315 679	315 679
Försäljningar/utrangeringar	-141 250	0
Utgående anskaffningsvärden	174 429	315 679
Ingående avskrivningar	-176 926	-156 983
Återförda avskrivningar på försäljningar/utrangeringar	141 250	0
Årets avskrivningar	-19 943	-19 943
Utgående avskrivningar	-55 619	-176 926
Redovisat värde	118 810	138 753




# Fyrkant-tech AB

Org.nr. 556591-2473

## NOTER

### Not 4 Andelar i intresseföretag och gemensamt styrda företag

Företag Organisationsnummer Säte	Antal Kap.andel %	Eget kapital Resultat	Redovisat värde
Goto280 AB 559025-2911 Västerås	1 000 100,00%	43 209 -12 281	56 000
			<hr/> 56 000

## Övriga noter

### Not 5 Definition av nyckeltal

Soliditet  
Justerat eget kapital i procent av balansomslutning

Västerås

  
Åke Ottoson  
Verkställande direktör

7/6 2025

  
Anders Bengtsson

2026011905293