

CellMark Investment AB

Org nr: 556737-1959

Årsredovisning 2022-01-01 – 2022-12-31

FASTSTÄLLELSEINTYG

Undertecknad styrelseledamot intygar härmed, dels att denna kopia av årsredovisningen och revisionsberättelse överensstämmer med originalet, dels att resultat- och balansräkningen fastställts på årsstämman den 19:e april, 2023. Stämman beslöt tillika godkänna styrelsens förslag till resultatdisposition.

Göteborg den 9:e maj 2023



Christer Simrén

CellMark Investment AB

Org nr: 556737-1959

Årsredovisning 2022-01-01 – 2022-12-31

Årsredovisningen omfattar:	Sida
Förvaltningsberättelse	1-3
Koncernresultaträkning - kostnadsslagsindelad	4
Koncernbalansräkning	5-6
Koncernens Kassaflödesanalys	7
Moderbolagets Resultaträkning - kostnadsslagsindelad	8
Moderbolagets Balansräkning	9-10
Moderbolagets Kassaflödesanalys	11
Tilläggsupplysningar	12-24
Underskrifter	24

ÅRSREDOVISNING

Förvaltningsberättelse

Styrelse och VD avger härmed årsredovisning och koncernredovisning för räkenskapsåret 2022.

Ägarförhållanden

Bolaget ägs till 25,1% av Ernström Kapital AB.

Verksamheten

CellMark grundades 1984 och är ett privatägt oberoende handelshus som levererar produkter, tjänster och affärslösningar till kunder och leverantörer över hela världen. CellMark AB bedriver genom helägda dotterbolag och intressebolag handel med papper- och förpackningsprodukter, pappersmassa, kemikalier, baskemikalier, metaller samt återvinningsprodukter. Tjänster som tillhandahålls till kunder och leverantörer inkluderar inköp, försäljning, marknadsföring, finansiella tjänster, logistik, regelefterlevnad, affärsutveckling och tillverkning av kemikalier.

Moderbolagets verksamhet består i att äga och förvalta aktier i CellMark AB och har sitt säte i Göteborg.

Väsentliga händelser under räkenskapsåret

Generellt sett har makroekonomiska osäkerheter under 2022 skapat både utmaningar och nya möjligheter för CellMark-koncernen. Råvarubrist och höga logistikkostnader har lett till en prisökning, till nivåer vi tidigare inte upplevt, på många av de produkter vi tillhandahåller. Vår diversifierade produktportfölj med Rycycling, Basic Materials, Energy och Chemicals har haft en positiv inverkan på CellMarks försäljning och bruttovinst med en ökning av nettoomsättning med 36.7 procent och bruttovinstförbättring med 40.5 procent.

De höga marknadspriserna under främst första halvåret 2022 har påverkat vår finansiering och kassaflöde. Den kraftiga ökningen av räntekostnaderna är ett resultat av både en större upplåningsbas och en betydande höjning av räntenivåerna under året.

Under de senare månaderna av 2022 har vi upplevt en prisnedgång vilket resulterat i en positiv kassaflödestrend.

2021 var efterfrågan på frakter större än utbudet, vilket påverkade transportpriserna. Scenariot har fortsatt under 2022 och drivit upp koncernens totala fraktkostnader ytterligare.

Energipriserna i Europa har fluktuerat kraftigt. Detta har lett till tillfälliga nedstängningar av pappersbruk och förpackningsindustrier, vilket i sin tur påverkar utbudet på marknaden.

I en turbulent marknad med många osäkerhetsfaktorer och prisvolatiliteter har vi varit framgångsrika i genomförandet av vår kärnverksamhet. Verksamhetsåret 2022 har varit vårt bästa räkenskapsår någonsin. Med en EBT på 925 MSEK (91 MUSD) förbättrade vi vårt resultat med 21,2 procent jämfört med vår fantastiska prestation under 2021.

Då man i stora delar av världen lättat på reserestriktionerna, har vi under 2022 rest mer och återigen träffat kunder och leverantörer, deltagit på mässor och konferenser och träffat kollegor i andra delar av världen.

De senaste årens investeringar i vår digitala infrastruktur har gett resultat både när det gäller digital kommunikation och interaktioner. Vi förväntar oss inte att resandet i allmänhet kommer att göras i samma utsträckning som innan resebegränsningarna i samband med covid-19 infördes. Digitaliseringsresan kommer att fortsätta när vi nu strävar efter att öka effektiviteten och minska kostnaderna.

Under året har koncernens moderbolag genomfört en minskning av aktiekapitalet för återbetalning till aktieägarna. I samband med minskningen har bolaget även genomfört en fondemission för att återställa aktiekapitalet.

Koncernsammansättning

Det enda tillskottet till koncernen under 2022 var intressebolaget Total Fiber Recovery @ Chesapeake, LLC med en återvinningsanläggning som förväntas vara i full drift 2024. Vi fortsätter att minska enheter inom CellMark närhelst det är fördelaktigt och lämpligt utifrån ett riskperspektiv. 2022 stängdes CellMark China Limited, CellMark Hong Kong Limited, CellMark Energy Pte Ltd, Cellfiber Pte Ltd och intressebolaget Central Kentucky Fibers LLC genom likvidation. Vår andel av Green Pellets Sarawak såldes under 2022.

Utöver vad som har nämnts ovan har inga ytterligare väsentliga händelser skett för moderbolaget under räkenskapsåret.

Koncernförhållanden

CellMark Investment AB är moderbolag till CellMark AB, org nr 556244-2433.

Utländska filialer

Koncernen har filialer i Polen, Shanghai, Qingdao, Taiwan, Korea och Hong Kong.

Riskhantering

CellMark har definierat riskerna i sin affärsmodell och har välutvecklade processer för att minska sådana risker. Koncernen har implementerat en uppförandekod som alla anställda måste följa. Denna uppförandekod kompletteras med policyer och direktiv som syftar till att minska finansiella risker (t.ex. kreditrisk och valutaexponering, lager och handel), miljö-, sociala och styrningsrisker (t.ex. handelssanktioner, mutor, bedrägerier, antitrust- datasekretess), IT-risker och risker relaterade till investeringar och förvärv. Anställda får utbildning och medvetenhet om dessa policyer och direktiv.

Säkringsredovisning sker i enlighet med koncernens finansmanual och innebär säkring av öppna valutapositioner mot de juridiska personernas lokala redovisning. Säkring genom terminskontrakt används för att minska valutaexponeringen.

Pris- och produktrisker täcks när vi genomför back-to-back-transaktioner med leverantörer och kunder. CellMark säljer motparts- och politiska risker på försäkrings- och bankmarknaderna, där CellMark även täcker sina valutaexponeringar.

Under 2022 fokuserade koncernen på att:

- uppdatera och vidareutveckla våra koncerngemensamma policyer, främst vad gäller lager, investeringar och kreditrisker
- vidareutveckla och investera i en organisation för hantering av ESG & Compliance
- säkerställa efterlevnad av handelssanktioner mot ryska organisationer och individer, och
- ytterligare öka den interna kunskapen om och medvetenhet kring cybersäkerhet.

Förväntade framtida utveckling

Vi förväntar oss att de geopolitiska spänningarna i världen kommer att fortsätta och att de handelsrelaterade osäkerheter som uppstår härav kommer att kvarstå under de kommande åren. Vidare förväntar vi oss att den ekonomiska nedgången kommer att fortsätta, skapad av höga energipriser samt hög inflation och räntenivå. Detta kan öka risken för försenade och uteblivna betalningar, vilket CellMark kommer att motverka genom vår strategi kring kreditförfaranden och företagsförsäkringar.

Även om vi inte tror att råvarupriserna i det närmaste kommer att nå topparna från 2022, är efterfrågan på vår marknad och logistiska expertis fortsatt hög och vi räknar med att fortsätta vara framgångsrika under 2023. Den allmänna uppfattningen är att CellMark befinner sig genom sin finansiella och strategiska position i ett utmärkt läge för att fortsätta vara marknadsledande framgent.

Hållbarhetsredovisning

I enlighet med ÅRL 6 kap. 11§ hänvisas till bolagets hemsida cellmark.com för information om koncernens hållbarhetsrapport.

Omsättning, resultat och ställning (mkr)

Koncernen	2022	2021	2020	2019	2018
Rörelseintäkter	43 037	31 469	22 627	27 849	28 398
Resultat efter Finansiella Poster	925,3	647,2	189,5	182,3	122,0
Balansomslutning	11 966	9 023	6 101	6 891	8 312
Soliditet (%)	15,8	15,7	14,9	16,0	12,7
Moderbolaget	2022	2021	2020	2019	2018
Rörelseintäkter	0	0	0	0	0
Resultat efter Finansiella Poster	546,5	397,7	206,2	137,0	114,9
Balansomslutning	1 006	952	952	956	956
Soliditet (%)	99,6	30,7	35,2	36,7	29,2

För definitioner se Not 1

Förändringar i Eget Kapital

Koncernen	Aktie- kapital	Övrigt Tillskjutet Kapital	Annat Eget Kapital inkl Årets Resultat	Innehav utan bestämmande inflytande	Totalt
Ingående balans 2022-01-01	121 498	124 263	1 174 699	100	1 420 560
Aktuariell Vinst Pensionsskuld			3 882		3 882
Årets Omräkningsdifferens			142 834	55	142 889
Utdelning			-267 249		-267 249
Inlösen av aktier	-14 152		-120 172		-134 324
Fondemission	14 152		-14 152		0
Årets Resultat			729 850	1 293	731 143
Belopp vid Årets Utgång	121 498	124 263	1 649 692	1 448	1 896 902

Akkumulerad omräkningsdifferens uppgår till tkr 355 093 (212 259).

Förändringar i Eget Kapital

Moderbolaget	Aktie- kapital	Reservfond	Överkurs- fond	Övrigt Fritt Eget Kapital	Totalt
Ingående balans 2022-01-01	121 498	0	126 044	605 584	853 126
Utdelning				-267 249	-267 249
Inlösen av aktier	-14 152			-120 172	-134 324
Fondemission	14 152			-14 152	0
Årets Resultat				550 401	550 401
Belopp vid Årets Utgång	121 498	0	126 044	754 412	1 001 954

Förslag till disposition av bolagets vinst

Moderbolaget

Till årsstämmans förfogande står

balanserad vinst	126 044 000
balanserad vinst	204 010 494
årets vinst	550 401 181
	880 455 675

Styrelsen föreslår att

till aktieägarna utdelas	472 238 820
i ny räkning överföres	408 216 855
	880 455 675

Styrelsens yttrande enligt 18 kap. 4 § ABL

Styrelsen föreslår att utdelning lämnas med 472 238 820 kr vilket motsvarar 60 kr per aktie.

Styrelsen föreslår att årsstämman bemyndigar styrelsen att besluta om betalningsdag. Styrelsen anser att den föreslagna vinstutdelningen är försvarlig med hänsyn till de krav som verksamhetens art, omfattning och risker ställer på storleken av det egna kapitalet samt bolagets konsolideringsbehov, likviditet och ställning i övrigt.

Yttrandet ska ses mot bakgrund av den information som framgår av årsredovisningen. Företagsledningen planerar inga väsentliga förändringar av befintlig verksamhet så som väsentliga investeringar, försäljningar eller avveckling. Hänsyn har även tagits till tagits till de krav som koncernverksamhetens art, omfattning och risker ställer på koncernens egna kapital samt till koncernens konsolideringsbehov, likviditet och ställning i övrigt.

Beträffande moderbolagets och koncernens resultat och ställning i övrigt hänvisas till efterföljande resultat- och balansräkningar, kassaflödesanalyser med tillhörande tilläggsupplysningar och bokslutskommentarer.

Koncernens Resultaträkning

Belopp i tkr

	Not	2022	USD*	2021	USD**
	1				
Rörelsens intäkter					
Nettoomsättning	2	43 018 573	4 248 958	31 468 835	3 667 055
Övriga Rörelseintäkter		18 218	1 799	65 690	7 655
Summa Rörelseintäkter		43 036 791	4 250 757	31 534 526	3 674 710
Rörelsens Kostnader					
Handelsvaror		-39 894 743	-3 940 415	-29 245 807	-3 408 006
Övriga Externa Kostnader	3,4	-577 044	-56 995	-402 031	-46 849
Personalkostnader	5	-1 451 841	-143 399	-1 190 086	-138 680
Avskrivningar av Immateriella och Materiella Anläggningstillgångar	6,11,12,13,14,15	-60 391	-5 965	-53 923	-6 284
Resultat från Intressebolag	17	46 374	4 580	13 805	1 609
Summa Rörelsekostnader		-41 937 645	-4 142 194	-30 878 043	-3 598 210
Rörelseresultat		1 099 146	108 563	656 483	76 500
Resultat från Finansiella Investeringar					
Ränteintäkter och liknande resultatposter	8	23 760	2 347	54 197	6 316
Räntekostnader och liknande resultatposter		-197 620	-19 519	-63 440	-7 393
Summa Resultat från Finansiella Investeringar		-173 860	-17 172	-9 244	-1 077
Resultat efter Finansiella Poster		925 286	91 391	647 239	75 423
Skatt på Årets Resultat	10	-194 143	-19 176	-113 711	-13 251
Årets Resultat		731 143	72 215	533 528	62 172
Hänförligt till					
Moderbolagets Aktieägare		729 850	72 088	532 155	62 012
Innehav utan Bestämmande Inflytande		1 293	127	1 373	160

*Baserat på genomsnittskurs för året 1 USD = SEK 8.5815

**Baserat på genomsnittskurs för året 1 USD = SEK 9.2037

Koncernens Balansräkning

Belopp i tkr

TILLGÅNGAR

Anläggningstillgångar

Immateriella Anläggningstillgångar

	Not	2022-12-31	USD*	2021-12-31	USD**
	1				
Goodwill	11	51 969	4 979	37 961	4 198
Dataprogramvara	12	2 574	247	3 055	338
Övriga Immateriella Anläggningstillgångar	13	10 361	993	3 433	380
Summa Immateriella Anläggningstillgångar		64 904	6 219	44 449	4 915

Materiella Anläggningstillgångar

Byggnader och Mark	14	82 977	7 950	73 225	8 097
Inventarier	15	215 437	20 641	172 758	19 103
Summa Materiella Anläggningstillgångar		298 414	28 592	245 984	27 199

Finansiella Anläggningstillgångar

Andelar i Intresseföretag	17	149 161	14 291	11 988	1 326
Andra Långfristiga Värdepappersinnehav		4 230	405	2 402	266
Kapitalförsäkringar		20 048	1 921	21 047	2 327
Andra Långfristiga Fordringar		51 649	4 949	59 972	6 631
Uppskjuten Skattefordran	18	83 155	7 967	61 074	6 753
Summa Finansiella Anläggningstillgångar		308 243	29 533	156 483	17 303

Summa Anläggningstillgångar

671 561 64 344 446 915 49 417

Omsättningstillgångar

Varulager

3 143 195 301 156 2 328 789 257 504

Kortfristiga Fordringar

Kundfordringar		6 957 912	666 652	5 638 667	623 491
Fordringar hos Intresseföretag		121 793	11 669	111 849	12 368
Skattefordran		17 620	1 688	9 040	1 000
Övriga Fordringar		555 781	53 251	104 335	11 537
Förutbetalda Kostnader och Upplupna Intäkter		299 849	28 729	220 590	24 392
Summa Kortfristiga Fordringar		7 952 955	761 989	6 084 480	672 787

Kassa och Bank

198 017 18 972 162 769 17 998

Summa Omsättningstillgångar

11 294 168 1 082 117 8 576 038 948 289

SUMMA TILLGÅNGAR

11 965 729 1 146 461 9 022 954 997 706

*Baserat på balansdagens kurs 1 USD = SEK 10.4371

**Baserat på balansdagens kurs 1 USD = SEK 9.0437

Koncernens Balansräkning

Belopp i tkr

EGET KAPITAL OCH SKULDER

2023052907364

	Not	2022-12-31	USD*	2021-12-31	USD**
Eget Kapital	1				
Aktiekapital	20	121 498	11 641	121 498	13 435
Övrigt Tillskjutet Kapital		124 263	11 906	124 263	13 740
Annat Eget kapital		919 842	88 132	642 544	71 049
Årets Resultat		729 850	69 928	532 155	58 843
Eget Kapital hänförligt till Moderbolagets Aktieägare		1 895 453	181 607	1 420 460	157 066
Innehav utan Bestämmande Inflytande		1 448	139	100	11
Summa Eget Kapital		1 896 902	181 746	1 420 560	157 077
Avsättningar					
Uppskjuten Skatteskuld	18	37 785	3 620	18 886	2 088
Avsättningar för pensioner och liknande förpliktelser		96 443	9 240	130 702	14 452
Summa Avsättningar		134 228	12 861	149 588	16 541
Långfristiga Skulder	21				
Skulder till Kreditinstitut	22	10 430	999	10 002	1 106
Övriga Långfristiga Skulder		22 087	2 116	27 735	3 067
Summa Långfristiga Skulder		32 517	3 116	37 737	4 173
Kortfristiga Skulder					
Skulder till Kreditinstitut	21,22	4 322 731	414 170	3 042 188	336 388
Leverantörsskulder		3 301 112	316 286	2 589 579	286 341
Skulder till Intresseföretag		23 518	2 253	13 351	1 476
Skatteskulder		137 815	13 204	73 327	8 108
Övriga Kortfristiga Skulder		559 235	53 581	195 342	21 600
Upplupna Kostnader och Förutbetalda Intäkter	23	1 557 672	149 244	1 501 283	166 003
Summa Kortfristiga Skulder		9 902 082	948 739	7 415 069	819 915
SUMMA EGET KAPITAL OCH SKULDER		11 965 729	1 146 461	9 022 954	997 706

*Baserat på balansdagens kurs 1 USD = SEK 10.4371

**Baserat på balansdagens kurs 1 USD = SEK 9.0437

Moderbolagets Resultaträkning

Belopp i tkr

2023052907366

	Not	2022-01-01 2022-12-31	2021-01-01 2021-12-31
Rörelsens Kostnader	1		
Övriga Externa Kostnader	3,4	-2 307	-1 416
Personalkostnader	5	-1 377	-1 276
Summa Rörelsekostnader		-3 684	-2 692
Rörelseresultat		-3 684	-2 692
Resultat från Finansiella Investeringar			
Valutakursdifferens		176	379
Resultat från Andelar i Koncernföretag	7	550 000	400 000
Ränteintäkter och liknande resultatposter		13	0
Summa Resultat från Finansiella Investeringar		550 189	400 379
Resultat efter Finansiella Poster		546 505	397 687
Bokslutsdispositioner	9	4 000	2 400
Skatt på årets resultat	10	-104	-19
Årets Resultat		550 401	400 067

Moderbolagets Balansräkning

Belopp i tkr

TILLGÅNGAR

	Not	2022-12-31	2021-12-31
	1		
Anläggningstillgångar			
Finansiella Anläggningstillgångar			
Andelar i Koncernföretag	16	949 500	949 500
Summa Finansiella Anläggningstillgångar		949 500	949 500
Summa Anläggningstillgångar		949 500	949 500
Omsättningstillgångar			
Kortfristiga Fordringar			
Fordringar hos Koncernbolag		55 727	0
Skattefordran		24	127
Förutbetalda Kostnader och Upplupna Intäkter		617	713
Summa Kortfristiga Fordringar		56 368	840
Kassa och Bank		0	1 648
Summa Omsättningstillgångar		56 368	2 488
SUMMA TILLGÅNGAR		1 005 868	951 988

2023052907367

Moderbolagets Balansräkning

Belopp i tkr

EGET KAPITAL OCH SKULDER

	Not	2022-12-31	2021-12-31
Eget Kapital	1		
Bundet Eget Kapital			
Aktiekapital	20	121 498	121 498
Summa Bundet Eget Kapital		121 498	121 498
Fritt Eget Kapital	25		
Överkursfond		126 044	126 044
Balanserat Resultat		204 011	205 517
Årets Resultat		550 401	400 067
Summa Fritt Eget Kapital		880 456	731 628
Summa Eget Kapital		1 001 954	853 126
Kortfristiga Skulder			
Skulder till Koncernföretag		0	98 822
Upplupna Kostnader och Förutbetalda Intäkter	23	3 914	40
Summa Kortfristiga Skulder		3 914	98 862
SUMMA EGET KAPITAL OCH SKULDER		1 005 868	951 988

2023052907368

Moderbolagets Kassaflödesanalys

Belopp i tkr

	Not	2022-01-01 2022-12-31	2021-01-01 2021-12-31
	1		
Den Löpande Verksamheten			
Rörelseresultat		-3 684	-2 682
Justeringar för Poster som inte ingår i Kassaflödet m m		175	378
		-3 509	-2 314
Erhållen Ränta		13	0
Betald Skatt		0	-171
Kassaflöde från den Löpande Verksamheten före Förändringar i Rörelsekapital		-3 496	-2 485
Kassaflöde från Förändringar i Rörelsekapital			
Förändring av Övriga Fordringar		98 369	-465
Förändring av Kortfristiga Skulder		-94 948	-97 860
Kassaflöde från den Löpande Verksamheten		-75	-100 809
Investeringsverksamheten			
Erhållen Utdelning		400 000	210 000
Kassaflöde från Investeringsverksamheten		400 000	210 000
Finansieringsverksamheten			
Inlösen av aktier		-134 324	0
Betald Utdelning		-267 249	-110 107
Kassaflöde från Finansieringsverksamheten		-401 573	-110 107
Årets Kassaflöde		-1 648	-916
Likvida Medel vid Årets Början		1 648	2 564
Likvida Medel vid Årets Slut	24	0	1 648

Not 1 Redovisnings- och värderingsprinciper

Årsredovisningen har upprättats enligt Årsredovisningslagen och BFNAR 2012:1 Årsredovisning och koncernredovisning (K3). Redovisningsprinciperna är oförändrade mot föregående år.

Koncernredovisning

Koncernens resultat- och balansräkning omfattar alla företag i vilka moderbolaget direkt eller indirekt har mer än hälften av aktiernas röstvärde, se not 16.

Samtliga förvärv av dotterföretag har redovisats enligt förvärvsmetoden.

Obeskattade reserver redovisade i de enskilda koncernföretagen uppdelas i koncernens balansräkning i en kapitaldel och en skattedel. Kapitaldelen har förts till eget kapital. Skattedelen redovisas som avsättning under rubriken Uppskjuten Skatteskuld.

Bolag som har förvärvats under året har konsoliderats från och med förvärvsdagen.

Intressebolag redovisas i koncernredovisningen enligt kapitalandelsmetoden. Som intressebolag behandlas företag vari CellMark innehar mellan 20 och 50 procent av röstetalet. Kapitalandelsmetoden innebär att anskaffningskostnaden för aktierna, med tillägg för förändringen i intressebolagets eget kapital efter förvärvsdatum, redovisas under rubriken "Andelar i Intresseföretag" i koncernens balansräkning.

Vid omräkning till svenska kronor av utländska dotterföretags resultat- och balansräkningar har dagskursmetoden använts. Samtliga tillgångar och skulder i dotterföretagens balansräkningar har därvid omräknats till balansdagens kurs och samtliga poster i resultaträkningen till årets genomsnittskurs. Uppkomna omräkningsdifferenser har förts direkt till eget kapital.

Fordringar och skulder i utländsk valuta

Fordringar och skulder i utländsk valuta har omräknats till svenska kronor efter balansdagens kurs. Skillnaden mellan anskaffningsvärde och balansdagens värde har resultatförts. Fordringar och skulder i utländsk valuta har värderats till balansdagens kurs.

Intäktsredovisning

Inkomsten redovisas till verkligt värde av vad företaget fått eller kommer att få. Avdrag görs för lämnade rabatter.

Vid försäljning av varor redovisas normalt inkomsten som intäkt när de väsentliga förmåner och risker som är förknippade med ägandet av varan har överförts från företaget till köparen.

Ränteintäkter redovisas som intäkt i enlighet med effektivräntemetoden.

Redovisning av leasingavtal

Leasingavtal som innebär att de ekonomiska riskerna och fördelarna med att äga en tillgång i allt väsentligt överförs från leasegivaren till ett företag i koncernen klassificeras i koncernredovisningen som finansiella leasingavtal. Tillgångar som leasas genom ett finansiellt leasingavtal redovisas som materiell anläggningstillgång samtidigt som framtida leasingavgifter redovisas som skuld. Vid det första redovisningstillfället redovisas tillgången och skulden till nuvärdet av framtida minimileaseavgifter och eventuellt restvärde. Vid beräkning av nuvärdet av minimileaseavgifterna används avtalets implicita ränta. Operationella leasingavtal redovisas som en kostnad linjärt över leasingperioden.

Ersättning till anställda efter avslutad anställning

I moderföretaget och koncernen finns såväl avgiftsbestämda som förmånsbestämda pensionsplaner. Som avgiftsbestämda planer klassificeras planer där fastställda avgifter betalas och det inte finns förpliktelser att betala något ytterligare, utöver dessa avgifter. Förmånsbestämda pensionsplaner redovisas enligt punkterna 57-131 i den internationella redovisningsstandarden IAS 19 Ersättningar till anställda. Utgifter för avgiftsbestämda planer redovisas som en kostnad under den period de anställda utför de tjänster som ligger till grund för förpliktelsen. Koncernen redovisar förmånsbestämda pensionsplaner i enlighet med förenklingsregeln i BFNAR2012:1 28.22.

Moderföretaget och koncernen har förmånsbestämda pensionsförpliktelser vilka uteslutande är beroende av värdet på de av företaget och koncernen ägda kapitalförsäkringar. Kapitalförsäkringarna redovisas som finansiell anläggningstillgång. I enlighet med förenklingsregeln i BFNAR2012:1 redovisas pensionsförpliktelsen som en avsättning till samma värde som kapitalförsäkringens redovisade värde.

Inkomstskatter

Aktuell skatt är inkomstskatt för innevarande räkenskapsår som avser årets skattepliktiga resultat och den del av tidigare räkenskapsårs inkomstskatt som ännu inte redovisats.

Uppskjuten skatt är inkomsskatt för skattepliktigt resultat avseende framtida räkenskapsår till följd av tidigare transaktioner eller händelser.

Uppskjuten skatt beräknas på temporära skillnader. En temporär skillnad finns när det redovisade restvärdet på en tillgång eller skuld skiljer sig från det skattemässiga värdet. Temporära skillnader beaktas ej i skillnader hänförliga till investeringar i dotterföretag, filialer, intresseföretag eller joint venture om företaget kan styra tidpunkten för återföring av de temporära skillnaderna och det inte är uppenbart att den temporära skillnaden kommer att återföras inom en överskådlig framtid. Skillnader som härrör från den första redovisningen av goodwill utgör inte heller temporära skillnader.

Uppskjuten skatt avseende underskottsavdrag eller andra framtida skattemässiga avdrag redovisas i den omfattning det är sannolikt att avdragen kan avräknas mot framtida skattemässiga överskott.

Anläggningstillgångar

Anläggningstillgångar redovisas till anskaffningskostnaden med avdrag för avskrivningar. I anskaffningsvärdet ingår utgifter som direkt kan hänföras till förvärvet av tillgången. När en komponent i en anläggning byts ut, utangeras eventuell kvarvarande del av den gamla komponenten och den nya komponentens anskaffningsvärde aktiveras. Tillkommande utgifter som avser tillgångar som inte delas upp i komponenter läggs till anskaffningsvärdet till den del tillgångens prestanda ökar i förhållande till tillgångens värde. Utgifter för löpande reparation och underhåll redovisas som kostnader.

Följande avskrivningsplaner tillämpas:

Datainventarier	20%
Övriga inventarier	20%
Byggnader	2–4%
Goodwill	10–20%
Övriga immateriella tillgångar	10–20%

I fall där avskrivningar av goodwill överskrider 5 år har bedömning gjorts att övervärden från förvärv innehåller affärsmässiga relationer, kontrakt och möjligheter som sträcker sig mellan 6–10 år.

Finansiella instrument

Samtliga finansiella instrument värderas och redovisas utifrån anskaffningsvärden i enlighet med reglerna i kapitel 11 i BFNAR 2012:1. Finansiella instrument som redovisas i balansräkningen inkluderar varulager, kundfordringar och övriga fordringar, leverantörsskulder, låneskulder och derivatinstrument. Instrumenten redovisas i balansräkningen när företaget blir part i instrumentets avtalsmässiga villkor.

Kundfordringar och övriga fordringar

Fordringar redovisas som omsättningstillgångar med undantag för poster med förfallodag mer än 12 månader efter balansdagen, vilka klassificeras som anläggningstillgångar. Fordringar tas upp till det belopp som förväntas bli inbetalt efter avdrag för individuellt bedömda osäkra fordringar.

Låneskulder och leverantörsskulder

Låneskulder och leverantörsskulder redovisas initialt till anskaffningsvärde efter avdrag för transaktionskostnader. Skiljer sig det redovisade beloppet från det belopp som ska återbetalas vid förfallotidpunkten periodiseras mellanskillnaden som räntekostnad över lånets löptid med hjälp av instrumentets effektivränta. Härigenom överensstämmer vid förfallotidpunkten det redovisade beloppet och det belopp som skall återbetalas.

Dokumenterade säkringar av finansiella tillgångar och skulder i utländsk valuta (säkringsredovisning)

CellMark utnyttjar valutaterminer för att hantera valutarisken som uppstår vid köp och försäljning i utländsk valuta. För dessa transaktioner tillämpas normalt säkringsredovisning. När transaktionen ingås dokumenteras förhållandet mellan säkringsinstrumentet och den säkrade posten, liksom även koncernens mål för riskhantering och riskhanteringsstrategin avseende säkringen. Valutaterminskontrakten skyddar mot förändringar i valutakurser genom att kontrakten fastställer den kurs till vilken tillgången eller skulden i utländsk valuta kommer att realiseras. När valutasäkring av dessa transaktioner sker omvärderas säkringsinstrumenten vid förändrade valutakurser och valutaterminen redovisas i balansräkningen. Hela effekten av förändringar i valutakurserna justerar värdet på tillgången eller skulden säkringen avsåg.

Varulager

Varulagret har värderats enligt lägsta värdets princip dvs till det lägsta av anskaffningsvärde och nettoförsäljningsvärde. Med nettoförsäljningsvärde avses varornas beräknade försäljningspris minskat med försäljningskostnader.

Avsättningar

Avsättningar redovisas när det finns en legal eller informell förpliktelse till följd av en tidigare händelse, det är sannolikt att ett utflöde av resurser kommer att krävas för att reglera förpliktelsen och beloppet kan uppskattas på ett tillförlitligt sätt. Tidpunkten eller beloppet för utflödet kan fortfarande vara osäkert.

Kassaflödesanalys

Kassaflödesanalysen upprättas enligt indirekt metod. Det redovisade kassaflödet omfattar endast transaktioner som medför in- och utbetalningar. Som likvida medel klassificeras, förutom kassamedel, disponibla tillgodohavanden på banken och andra kreditinstitut samt kortfristiga likvida placeringar som är noterade på en marknadsplats och har en kortare löptid än tre månader från anskaffningstidpunkten. Spärrade medel klassificeras inte som likvida medel. Förändringen i spärrade medel redovisas i investeringsverksamheten.

Moderbolag

Samma redovisnings- och värderingsprinciper tillämpas i moderföretaget som i koncernen, förutom i de fall som anges nedan:

Bokslutsdispositioner

Förändringar i obeskattade reserver redovisas som bokslutsdispositioner i resultaträkningen.

Koncernbidrag redovisas som bokslutsdispositioner.

Aktier och andelar i dotterföretag

Aktier och andelar i dotterföretag redovisas till anskaffningsvärde efter avdrag för eventuella nedskrivningar.

I anskaffningsvärdet ingår köpeskillingen som erlagts för aktierna samt förvärvskostnader. Eventuella kapitaltillskott läggs till anskaffningsvärdet när de uppkommer.

Uppskattningar och bedömningar

Upprättande av bokslut och tillämpning av redovisningsprinciper baseras ofta på ledningens bedömningar, uppskattningar och antaganden som anses vara rimliga vid den tidpunkt då bedömningar görs. Uppskattningar och bedömningar är baserade på historiska erfarenheter och ett antal andra faktorer, som under rådande omständigheter anses vara rimliga. Resultatet av dessa används för att bedöma de redovisade värden på tillgångar och skulder, som inte annars framgår tydligt från andra källor.

Det verkliga utfallet kan avvika från dessa uppskattningar och bedömningar.

De uppskattningar och antaganden som innebär en betydande risk för väsentliga justeringar i redovisade värden för tillgångar och skulder under nästkommande år behandlas i huvuddrag nedan:

Inkuransavsättning i varulager sker, i enlighet med koncernens policy, men sker enligt lägsta värdets princip.

Reservering av osäkra kundfordringar sker efter individuell bedömning.

Reservering för tvister sker om utfallet förväntas bli negativt.

Uppskattningar och antaganden ses över regelbundet.

Definitioner av nyckeltal

Nettoomsättning

Rörelsens huvudentäkter, fakturerade kostnader, sidointäkter samt intäxskorrigeringar.

Resultat efter finansiella poster

Resultat efter finansiella intäkter och kostnader, men före extraordinära intäkter och kostnader.

Balansomslutning

Företagets samlade tillgångar.

Soliditet

Justerat Eget Kapital hänförligt till Moderbolagets Aktieägare i relation till balansomslutningen

Not 2 Nettoomsättningens fördelning

Fördelning per division

Koncernen	2022	2021
Pulp	15 263 257	10 147 821
Paper & Packaging	9 263 318	6 398 759
Recycling	9 131 173	7 318 324
Chemicals	2 289 999	1 292 321
Basic Chemicals	7 070 400	6 114 415
Övrigt	426	197 196
Summa	43 018 573	34 371 711

Fördelning per geografiskt område

Koncernen	2022	2021
USA	8 805 492	5 939 471
Europa	7 144 441	4 570 921
Asien	18 499 846	15 563 049
Övriga marknader	8 568 794	5 395 393
Summa	43 018 573	31 468 835

Not 3 Uppllysning om Revisorns Arvode och Kostnadsersättning

Koncernen	2022	2021
	KPMG	KPMG
Revisionsuppdrag	1 059	1 082
	Övriga Revisorer	Övriga Revisorer
Revisionsuppdrag	9 893	7 911
Skatteuppdrag	2 472	1 459
Övriga Uppdrag	2 338	2 882
Summa	15 761	13 334

Moderbolaget	2022	2021
	KPMG	KPMG
Revisionsuppdrag	50	40
Summa	50	40

Not 4 Operationell leasing

Koncernen	2022	2021
Framtida minimileaseavgifter som ska erläggas avseende icke uppsägningsbara leasingavtal:		
Inom 1 år	71 274	57 508
Mellan 2 och 5 år	149 665	95 907
Senare än 5 år	140	8 146
Summa	221 079	161 561
Periodens kostnadsförda leasingavgifter	69 502	65 741

Not 5 Antal Anställda samt Löner och Ersättningar

Koncernen

Medelantalet Anställda	2022			2021		
	Kvinnor	Män	Totalt	Kvinnor	Män	Totalt
Sverige	77	33	110	69	28	97
Övriga Europa	71	84	155	62	73	135
USA	203	375	578	187	316	503
Asien	91	55	146	89	46	135
Övriga länder	21	21	42	18	20	38
	463	568	1 031	425	483	908

Antal styrelseledamöter, verkställande direktörer och ledande befattningshavare

	2022			2021		
	Kvinnor	Män	Totalt	Kvinnor	Män	Totalt
Styrelseledamöter	1	8	9	2	8	10
VD och ledande befattningshava	1	6	7	0	7	7

Löner, ersättningar, sociala kostnader och pensionskostnader har utgått till följande belopp:

	2022		2021	
	Styrelse och VD	Övriga Anställda	Styrelse och VD	Övriga Anställda
Löner och Ersättningar	9 278	684 860	9 221	581 381
Tantiem	32 980	374 759	25 539	300 678
Sociala Kostnader	6 755	165 207	3 328	119 668
Pensionskostnader	5 470	105 806	3 774	84 128
	54 483	1 330 633	41 862	1 085 855
Summa Styrelse, VD och Övriga		1 385 116		1 127 717
Pensionsförpliktelser till Styrelse och VD		7 900		8 299

Moderbolaget

Bolaget saknar anställda under 2022 och 2021. Inga utbetalningar av löner eller pensionskostnader har skett för åren. Koncernens styrelse erhåller ersättning från moderbolaget.

Ersättningar och sociala kostnader har utgått till följande belopp:

Sverige	2022	2021
Löner och Ersättningar	1 345	1 152
Sociala Kostnader	32	124
	1 377	1 276

Not 6 Av- och Nedskrivningar av Immateriella och Materiella Anläggningstillgångar

Koncernen	2022	2021
Avskrivningar		
Goodwill	15 463	17 246
Dataprogramvara	930	607
Övriga Immateriella Anläggningstillgångar	2 711	1 630
Byggnader och Mark	2 197	1 752
Inventarier	39 090	32 688
Summa Avskrivningar	60 391	53 923

Not 7 Resultat från Andelar i Koncernföretag

Moderbolaget	2022	2021
Anteciperad utdelning från dotterbolag	550 000	400 000
Summa Resultat från Andelar i Koncernföretag	550 000	400 000

Not 8 Ränteintäkter och liknande resultatposter

Koncernen	2022	2021
Ränteintäkter	23 760	7 294
Eftersänkta lån	0	46 903
Summa	23 760	54 197

Not 9 Bokslutsdispositioner

Moderbolaget	2022	2021
Bokslutsdispositioner		
Mottagna koncernbidrag	4 000	2 400
Summa Bokslutsdispositioner	4 000	2 400

Not 10 Skatt på Årets Resultat

Koncernen	2022	2021
Aktuell Skatt	198 101	137 219
Uppskjuten Skatt	-3 958	-23 508
	<u>194 143</u>	<u>113 711</u>
Avstämning av effektiv skattesats		
Redovisat resultat före skatt	925 286	647 239
Skatt enligt gällande skattesats i Sverige, 20,6%:	-190 609	-133 331
Skatteeffekt av:		
Annan skattesats i utlandet	-7 802	891
Övriga ej avdragsgilla kostnader	-4 744	-5 364
Ej skattepliktiga intäkter	10 444	10 114
Underskottsavdrag	-1 787	5 969
Skatt hänförlig till tidigare år	1 549	2 877
Resultat från andelar i intresseföretag	9 553	2 844
Övrigt	-10 747	2 289
Redovisad skatt	-194 143	-113 711
	<u><u>-194 143</u></u>	<u><u>-113 711</u></u>
 Moderbolaget	 2022	 2021
Aktuell Skatt	104	19
Uppskjuten Skatt	0	0
	<u>104</u>	<u>19</u>
Avstämning av effektiv skattesats		
Redovisat resultat före skatt	550 505	400 087
Skatt på redovisat resultat enligt gällande skattesats 20,6%:	-113 404	-82 418
Skatteeffekt av:		
Ej skattepliktiga intäkter	113 300	82 400
Övrigt	0	-1
Redovisad skatt	-104	-19
	<u><u>-104</u></u>	<u><u>-19</u></u>

Not 11 Goodwill

Koncernen	2022-12-31	2021-12-31
Ingående Anskaffningsvärde	240 181	210 000
Inköp	24 099	452
Kursdifferenser	49 216	29 729
Utgående Ackumulerade Anskaffningsvärden	313 496	240 181
Ingående Avskrivningar	-202 220	-159 579
Kursdifferenser	-43 845	-25 394
Årets Avskrivningar	-15 463	-17 246
Utgående Ackumulerade Avskrivningar	-261 528	-202 220
Bokfört Värde	51 969	37 961
	<u><u>51 969</u></u>	<u><u>37 961</u></u>

Not 12 Dataprogramvara

Koncernen	2022-12-31	2021-12-31
Ingående Anskaffningsvärde	22 897	31 832
Inköp	445	1 260
Försäljningar/Utrangeringar	0	-10 069
Omklassificeringar	269	-1 704
Kursdifferenser	2 745	1 578
Utgående Ackumulerade Anskaffningsvärden	26 356	22 897
Ingående Avskrivningar	-19 842	-29 448
Försäljningar/Utrangeringar	0	10 069
Omklassificeringar	-269	1 716
Kursdifferenser	-2 742	-1 571
Årets Avskrivningar	-930	-607
Utgående Ackumulerade Avskrivningar	-23 782	-19 842
Bokfört Värde	2 574	3 055

Not 13 Övriga Immateriella Anläggningstillgångar

Koncernen	2022-12-31	2021-12-31
Ingående Anskaffningsvärde	39 505	47 921
Inköp	9 344	97
Försäljningar/Utrangeringar	0	-12 551
Kursdifferenser	6 907	4 038
Utgående Ackumulerade Anskaffningsvärden	55 756	39 505
Ingående Avskrivningar	-36 072	-43 153
Försäljningar/Utrangeringar	0	12 551
Kursdifferenser	-6 612	-3 840
Årets Avskrivningar	-2 711	-1 630
Utgående Ackumulerade Avskrivningar	-45 395	-36 072
Bokfört Värde	10 361	3 433

Not 14 Byggnader och Mark

Koncernen	2022-12-31	2021-12-31
Ingående Anskaffningsvärde	92 569	96 863
Inköp	355	642
Försäljningar/Utrangeringar	0	-14 550
Omklassificeringar	80	0
Kursdifferenser	14 508	9 614
Utgående Ackumulerade Anskaffningsvärden	107 512	92 569
Ingående Avskrivningar	-19 344	-20 624
Försäljningar/Utrangeringar	0	5 040
Omklassificeringar	-135	0
Kursdifferenser	-2 859	-2 008
Årets Avskrivningar	-2 197	-1 752
Utgående Ackumulerade Avskrivningar	-24 535	-19 344
Bokfört Värde	82 977	73 225
Bokfört Värde Byggnader	54 141	48 622
Bokfört Värde Mark	28 836	24 603
Summa	82 977	73 226

Not 15 Inventarier

Koncernen	2022-12-31	2021-12-31
Ingående Anskaffningsvärde	351 169	278 363
Inköp	57 388	73 143
Försäljningar/Utrangeringar	-2 657	-28 388
Omklassificeringar	39	2 089
Kursdifferenser	50 655	25 962
Utgående Ackumulerade Anskaffningsvärden	456 595	351 169
Ingående Avskrivningar	-178 411	-153 553
Försäljningar/Utrangeringar	2 414	25 040
Omklassificeringar	39	-2 006
Kursdifferenser	-26 111	-15 203
Årets Avskrivningar	-39 090	-32 688
Utgående Ackumulerade Avskrivningar	-241 159	-178 411
Bokfört Värde	215 437	172 758
I ovanstående redovisade värde ingår finansiella leasingavtal med	14 300	12 618

Not 16 Andelar i Koncernföretag

Moderbolaget	2022-12-31	2021-12-31
Ingående Anskaffningsvärde	949 500	949 500
Utgående Ackumulerade Anskaffningsvärde	949 500	949 500
Bokfört Värde	949 500	949 500

Företag	Org.nummer	Land/Säte	Nominellt värde	Kapitalandel	2022-12-31 Bokfört Värde
CellMark AB	556244-2433	Göteborg	SEK 9 015 000	100%	949 500
					949 500

Not 17 Andelar i Intresseföretag

Koncernen	2022-12-31	2021-12-31
Kapitalandelar vid Årets Ingång	11 988	28 983
Förvärv av Andelar	90 636	0
Försäljningar av Andelar	32 414	0
Årets Andel i Intresseföretagens Resultat	13 960	13 805
Avgår Mottagna Utdelningar	-1 597	-34 056
Kursdifferenser	1 760	3 256
Kapitalandelar vid Årets Utgång	149 161	11 988

Företag	Nominellt värde	Kapitalandel	2022-12-31 Bokfört Värde
Urban Impact Recycling Ltd	CAD 1 501 580	50%	47 580
Sabela Sarl	EUR 20 000	50%	-1 055
CasCell Trading Group Inc	CAD 50 000	50%	10 839
Granite Environmentals LLC	USD 100 000	49,95%	3 794
Total Fiber Recovery @ Chesapeake, LLC	USD 8 000 000	50%	88 003
			149 161

Företag	Land/Säte	Org.nummer
Urban Impact Recycling Ltd	Kanada	12738 0814 RC 0001
Sabela Sarl	Frankrike	51846365800030
CasCell Trading Group Inc	Kanada	80335 2988 RC0001
Granite Environmentals LLC	USA	82-2575467
Total Fiber Recovery @ Chesapeake, LLC	USA	85-1861757

Not 18 Uppskjutna skatter

Koncernen	2022-12-31	2021-12-31
Uppskjuten skattefordran		
Ingående balans	61 074	86 739
Tillkommit under året	17 565	9 082
Avgått under året	-2 983	-43 211
Kursdifferenser	7 180	7 285
Nettning till uppskjuten skatteskuld	319	1 179
Bokfört värde	83 155	61 074

Specification av uppskjuten skattefordran

Förlustavdrag	31 428	36 941
Avskrivning Goodwill	16 721	15 494
Avsättningar	24 571	3 385
Nedskrivning kundfordringar	9 285	7 305
Övriga temporära skillnader	6 207	3 323
Nettning till uppskjuten skatteskuld	-5 056	-5 375
Summa	83 155	61 074

	2022-12-31	2021-12-31
Uppskjuten Skatteskuld		
Ingående balans	18 886	7 286
Tillkommit under året	18 540	11 928
Avgått under året	0	-1 307
Kursdifferenser	40	310
Nettning från uppskjuten skattefordran	319	669
Bokfört värde	37 785	18 886

Specification av uppskjuten skattefordran

Obeskattade reserver	42 841	24 261
Nettning från uppskjuten skattefordran	-5 056	-5 375
Summa	37 785	18 886

Not 19 Förutbetalda kostnader och upplupna intäkter

Koncernen	2022-12-31	2021-12-31
Affärsrelaterade förutbetalda kostnader	198 553	162 685
Förutbetalda administrationskostnader	32 037	19 249
Övriga förutbetalda kostnader	59 861	21 702
Övriga upplupna intäkter	9 399	16 954
Summa	299 849	220 590

Moderbolaget	2022-12-31	2021-12-31
Förutbetalda administrationskostnader	450	429
Övriga förutbetalda kostnader	167	284
Summa	617	713

Not 20 Aktiekapital

	Antal	Kvotvärde SEK
Antal/värde vid årets ingång	8 908 304	13,64
Inlösen av aktier	-1 037 657	
Antal/värde vid årets utgång	7 870 647	15,44

Not 21 Långfristiga Skulder

Koncernen	2022-12-31	2021-12-31
Skulder till Kreditinstitut		
Amortering inom 2 till 5 år	10 430	10 002
Amortering efter 5 år	0	0
Summa	10 430	10 002
Övriga Långfristiga Skulder		
Amortering inom 2 till 5 år	22 087	27 735
Amortering efter 5 år	0	0
Summa	22 087	27 735
Moderbolaget	2022-12-31	2021-12-31
Skulder till Kreditinstitut		
Amortering inom 2 till 5 år	0	0
Amortering efter 5 år	0	0
Summa	0	0

Not 22 Checkräkningskrediter

Koncernen	2022-12-31	2021-12-31
Beviljade krediter	2 637 455	1 116 897
Utnyttjade krediter	1 275 046	661 924
Outnyttjade del av krediter	1 362 409	454 973

Delar av ovan beviljat belopp är baserade på dotterbolags finansiella position och kan därför variera under räkenskapsåret.

Not 23 Upplupna Kostnader och Förutbetalda Intäkter

Koncernen	2022-12-31	2021-12-31
Affärsrelaterade upplupna kostnader	790 579	941 206
Upplupna personalrelaterade kostnader	572 028	405 320
Upplupna administrativa kostnader	87 718	23 838
Övriga upplupna kostnader	107 347	130 919
Summa	1 557 672	1 501 283
Moderbolaget	2022-12-31	2021-12-31
Övriga upplupna kostnader	3 914	40
Summa	3 914	40

Not 24 Likvida medel

Koncernen	2022-12-31	2021-12-31
Följande delkomponenter ingår i likvida medel:		
Kassa och bank	198 017	162 769
Summa likvida medel	198 017	162 769
Moderbolaget	2022-12-31	2021-12-31
Följande delkomponenter ingår i likvida medel:		
Kassa och bank	0	1 648
Summa likvida medel	0	1 648

Not 25 Disposition av vinst eller förlust

Moderbolaget

Till Årsstämman förfogande står	
överkursfond (kr)	126 044 000
balanserad vinst (kr)	204 010 494
årets vinst (kr)	550 401 181
	<u>880 455 675</u>
Styrelsen föreslår att	
till aktieägarna utdelas (kr)	472 238 820
i ny räkning överföres (kr)	408 216 855
	<u>880 455 675</u>

Not 26 Ställda Säkerheter

Koncernen	2022-12-31	2021-12-31
Ställda Säkerheter för Skulder till Kreditinstitut		
Varulager	1 021 787	361 047
Kundfordringar	3 096 407	1 662 481
Banktillgodohavanden	0	19 404
Importreburser	155 134	116 208
Övriga Ställda Säkerheter		
Kapitalförsäkringar	20 048	21 047
Summa Ställda Säkerheter	<u>4 293 376</u>	<u>2 180 188</u>
Moderbolaget	2022-12-31	2021-12-31
Ställda Säkerheter för Skulder till Kreditinstitut		
Aktier i dotterföretag	949 500	949 500
Summa Ställda Säkerheter	<u>949 500</u>	<u>949 500</u>

Not 27 Eventualförpliktelser

Koncernen	2022-12-31	2021-12-31
Eventualförpliktelser		
Borgensförbindelser/Garantier	95 305	31 811
Summa Eventualförpliktelser	<u>95 305</u>	<u>31 811</u>

Not 28 Väsenliga händelser efter räkenskapsårets utgång

Koncernens Packaging & Paper division har efter räkenskapsårets genomfört ett förvärv av Norske Skogs agent i Italien. Inkråmsförvärvet genomfördes av koncernens CellMark Italy och möjliggör för CellMark att agera som exklusiv försäljning- och marknadsagent för försäljning av Norske Skogs publikationspapper och återvunna wellpappprodukter på den italienska marknaden.

Recycling divisionen har genomfört ett förvärv av den brittiska Levale Group till CellMark Services Ltd. Lenvale Group är en ledare inom pappersindustrin och består av Lenvale Paper Co, Blaybourne Converters och KES Converters. Förvärvet kommer att möjliggöra för CellMark att växa sin återvinningsverksamhet i Storbritannien.

Vidare har Recycling-divisionen förvärvat Novara Group till CellMark Netherlands B.V. Verksamheten fokuserar på att leverera ett brett utbud av plastresiner för användning i livsmedelsförpackningar, styva förpackningar för bilar, konsumentprodukter och textilier.

Slutligen har koncernen etablerat intressebolaget RC Environmental LLC tillsammans med en extern partner.

RC Environmental har tilldelats ett kontrakt med en kommun på USA:s östkust 2023.

Den 6 februari 2023 utbröt en jordbävning i Turkiet och Syrien. CellMark har begränsad närvaro i det drabbade området.

Lyckligtvis befann sig ingen av våra anställda i Turkiet i området som påverkades av jordbävningen. Även om det är för tidigt att fullt ut få en överblick av konsekvenserna av katastrofen för CellMark och på de marknader vi verkar på, följer divisionerna och ledningen detta regelbundet. Den nuvarande bedömningen är att det inte har någon inverkan på de avsättningar eller finansiella antaganden som gjorts för den 31 december 2022.

Göteborg 31 mars, 2023

Daniel Dayan

Daniel Dayan
Styrelsens ordförande

Henrik Forsberg Schoultz

Ola Cronholm

James Derrico

James Derrico

Douglas Smith

Douglas Smith

Thomas Hedberg

Christer Simrén
Verkställande direktör

Johanna Lamminen

Vår revisionsberättelse har avgivits den 4 april 2023

Johan Pauli

Johan Pauli
Auktoriserad Revisor

Filip Larsson

Filip Larsson
Auktoriserad Revisor

Revisionsberättelse

Till bolagsstämman i CellMark Investment AB, org. nr 556737-1959

Rapport om årsredovisningen och koncernredovisningen

Uttalanden

Vi har utfört en revision av årsredovisningen och koncernredovisningen för CellMark Investment AB för år 2022.

Enligt vår uppfattning har årsredovisningen och koncernredovisningen upprättats i enlighet med årsredovisningslagen och ger en i alla väsentliga avseenden rättvisande bild av moderbolagets och koncernens finansiella ställning per den 31 december 2022 och av dessas finansiella resultat och kassaflöde för året enligt årsredovisningslagen. Förvaltningsberättelsen är förenlig med årsredovisningens och koncernredovisningens övriga delar.

Vi tillstyrker därför att bolagsstämman fastställer resultaträkningen och balansräkningen för moderbolaget och för koncernen.

Grund för uttalanden

Vi har utfört revisionen enligt International Standards on Auditing (ISA) och god revisionssed i Sverige. Vårt ansvar enligt dessa standarder beskrivs närmare i avsnittet Revisorns ansvar. Vi är oberoende i förhållande till moderbolaget och koncernen enligt god revisorssed i Sverige och har i övrigt fullgjort vårt yrkesetiska ansvar enligt dessa krav.

Vi anser att de revisionsbevis vi har inhämtat är tillräckliga och ändamålsenliga som grund för våra uttalanden.

Styrelsens och verkställande direktörens ansvar

Det är styrelsen och verkställande direktören som har ansvaret för att årsredovisningen och koncernredovisningen upprättas och att de ger en rättvisande bild enligt årsredovisningslagen. Styrelsen och verkställande direktören ansvarar även för den interna kontroll som de bedömer är nödvändig för att upprätta en årsredovisning och koncernredovisning som inte innehåller några väsentliga felaktigheter, vare sig dessa beror på oegentligheter eller misstag. Vid upprättandet av årsredovisningen och koncernredovisningen ansvarar styrelsen och verkställande direktören för bedömningen av

bolagets och koncernens förmåga att fortsätta verksamheten. De upplyser, när så är tillämpligt, om förhållanden som kan påverka förmågan att fortsätta verksamheten och att använda antagandet om fortsatt drift. Antagandet om fortsatt drift tillämpas dock inte om styrelsen och verkställande direktören avser att likvidera bolaget, upphöra med verksamheten eller inte har något realistiskt alternativ till att göra något av detta.

Revisorns ansvar

Våra mål är att uppnå en rimlig grad av säkerhet om huruvida årsredovisningen och koncernredovisningen som helhet inte innehåller några väsentliga felaktigheter, vare sig dessa beror på oegentligheter eller misstag, och att lämna en revisionsberättelse som innehåller våra uttalanden. Rimlig säkerhet är en hög grad av säkerhet, men är ingen garanti för att en revision som utförs enligt ISA och god revisionssed i Sverige alltid kommer att upptäcka en väsentlig felaktighet om en sådan finns. Felaktigheter kan uppstå på grund av oegentligheter eller misstag och anses vara väsentliga om de enskilt eller tillsammans rimligen kan förväntas påverka de ekonomiska beslut som användare fattar med grund i årsredovisningen och koncernredovisningen.

Som del av en revision enligt ISA använder vi professionellt omdöme och har en professionellt skeptisk inställning under hela revisionen. Dessutom:

- identifierar och bedömer vi riskerna för väsentliga felaktigheter i årsredovisningen och koncernredovisningen, vare sig dessa beror på oegentligheter eller misstag, utformar och utför granskningsåtgärder bland annat utifrån dessa risker och inhämtar revisionsbevis som är tillräckliga och ändamålsenliga för att utgöra en grund för våra uttalanden. Risken för att inte upptäcka en väsentlig felaktighet till följd av oegentligheter är högre än för en väsentlig felaktighet som beror på misstag, eftersom oegentligheter kan innefatta agerande i maskopi, förfalskning, avsiktliga utelämnanden, felaktig information eller åsidosättande av intern kontroll.
- skaffar vi oss en förståelse av den del av bolagets interna kontroll som har betydelse för vår revision för att utforma granskningsåtgärder som är lämpliga med hänsyn till omständigheterna, men inte för att uttala oss om effektiviteten i den interna kontrollen.
- utvärderar vi lämpligheten i de redovisningsprinciper som används och rimligheten i styrelsens och verkställande direktörens uppskattningar i redovisningen och tillhörande upplysningar.

- drar vi en slutsats om lämpligheten i att styrelsen och verkställande direktören använder antagandet om fortsatt drift vid upprättandet av årsredovisningen och koncernredovisningen. Vi drar också en slutsats, med grund i de inhämtade revisionsbevisen, om huruvida det finns någon väsentlig osäkerhetsfaktor som avser sådana händelser eller förhållanden som kan leda till betydande tvivel om bolagets och koncernens förmåga att fortsätta verksamheten. Om vi drar slutsatsen att det finns en väsentlig osäkerhetsfaktor, måste vi i revisionsberättelsen fästa uppmärksamheten på upplysningarna i årsredovisningen och koncernredovisningen om den väsentliga osäkerhetsfaktorn eller, om sådana upplysningar är otillräckliga, modifiera uttalandet om årsredovisningen och koncernredovisningen. Våra slutsatser baseras på de revisionsbevis som inhämtas fram till datumet för revisionsberättelsen. Dock kan framtida händelser eller förhållanden göra att ett bolag och en koncern inte längre kan fortsätta verksamheten.
- utvärderar vi den övergripande presentationen, strukturen och innehållet i årsredovisningen och koncernredovisningen, däribland upplysningarna, och om årsredovisningen och koncernredovisningen återger de underliggande transaktionerna och händelserna på ett sätt som ger en rättvisande bild.
- inhämtar vi tillräckliga och ändamålsenliga revisionsbevis avseende den finansiella informationen för enheterna eller affärsaktiviteterna inom koncernen för att göra ett uttalande avseende koncernredovisningen. Vi ansvarar för styrning, övervakning och utförande av koncernrevisionen. Vi är ensamt ansvariga för våra uttalanden.

Vi måste informera styrelsen om bland annat revisionens planerade omfattning och inriktning samt tidpunkten för den. Vi måste också informera om betydelsefulla iakttagelser under revisionen, däribland de eventuella betydande brister i den interna kontrollen som vi identifierat.



2023052907384

Rapport om andra krav enligt lagar och andra författningar

Uttalanden

Utöver vår revision av årsredovisningen och koncernredovisningen har vi även utfört en revision av styrelsens och verkställande direktörens förvaltning för CellMark Investment AB för år 2022 samt av förslaget till dispositioner beträffande bolagets vinst eller förlust.

Vi tillstyrker att bolagsstämman disponerar vinsten enligt förslaget i förvaltningsberättelsen och beviljar styrelsens ledamöter och verkställande direktören ansvarsfrihet för räkenskapsåret.

Grund för uttalanden

Vi har utfört revisionen enligt god revisionssed i Sverige. Vårt ansvar enligt denna beskrivs närmare i avsnittet Revisorns ansvar. Vi är oberoende i förhållande till moderbolaget och koncernen enligt god revisorssed i Sverige och har i övrigt fullgjort vårt yrkesetiska ansvar enligt dessa krav.

Vi anser att de revisionsbevis vi har inhämtat är tillräckliga och ändamålsenliga som grund för våra uttalanden.

Styrelsens och verkställande direktörens ansvar

Det är styrelsen som har ansvaret för förslaget till dispositioner beträffande bolagets vinst eller förlust. Vid förslag till utdelning innefattar detta bland annat en bedömning av om utdelningen är försvarlig med hänsyn till de krav som bolagets och koncernens verksamhetsart, omfattning och risker ställer på storleken av moderbolagets och koncernens egna kapital, konsolideringsbehov, likviditet och ställning i övrigt.

Styrelsen ansvarar för bolagets organisation och förvaltningen av bolagets angelägenheter. Detta innefattar bland annat att fortlöpande bedöma bolagets och koncernens ekonomiska situation och att tillse

att bolagets organisation är utformad så att bokföringen, medelsförvaltningen och bolagets ekonomiska angelägenheter i övrigt kontrolleras på ett betryggande sätt.

Verkställande direktören ska sköta den löpande förvaltningen enligt styrelsens riktlinjer och anvisningar och bland annat vidta de åtgärder som är nödvändiga för att bolagets bokföring ska fullgöras i överensstämmelse med lag och för att medelsförvaltningen ska skötas på ett betryggande sätt.

Revisorns ansvar

Vårt mål beträffande revisionen av förvaltningen, och därmed vårt uttalande om ansvarsfrihet, är att inhämta revisionsbevis för att med en rimlig grad av säkerhet kunna bedöma om någon styrelseledamot eller verkställande direktören i något väsentligt avseende:

- företagit någon åtgärd eller gjort sig skyldig till någon försummelse som kan föranleda ersättningsskyldighet mot bolaget, eller
- på något annat sätt handlat i strid med aktiebolagslagen, årsredovisningslagen eller bolagsordningen.

Vårt mål beträffande revisionen av förslaget till dispositioner av bolagets vinst eller förlust, och därmed vårt uttalande om detta, är att med rimlig grad av säkerhet bedöma om förslaget är förenligt med aktiebolagslagen.

Rimlig säkerhet är en hög grad av säkerhet, men ingen garanti för att en revision som utförs enligt god revisionssed i Sverige alltid kommer att upptäcka åtgärder eller försummelser som kan föranleda

ersättningsskyldighet mot bolaget, eller att ett förslag till dispositioner av bolagets vinst eller förlust inte är förenligt med aktiebolagslagen.

Som en del av en revision enligt god revisionssed i Sverige använder vi professionellt omdöme och har en professionellt skeptisk inställning under hela revisionen. Granskningen av förvaltningen och förslaget till dispositioner av bolagets vinst eller förlust grundar sig främst på revisionen av räkenskaperna. Vilka tillkommande granskningsåtgärder som utförs baseras på vår professionella bedömning med utgångspunkt i risk och väsentlighet. Det innebär att vi fokuserar granskningen på sådana åtgärder, områden och förhållanden som är väsentliga för verksamheten och där avsteg och överträdelser skulle ha särskild betydelse för bolagets situation. Vi går igenom och prövar fattade beslut, beslutsunderlag, vidtagna åtgärder och andra förhållanden som är relevanta för vårt uttalande om ansvarsfrihet. Som underlag för vårt uttalande om styrelsens förslag till dispositioner beträffande bolagets vinst eller förlust har vi granskat styrelsens motiverade yttrande samt ett urval av underlagen för detta för att kunna bedöma om förslaget är förenligt med aktiebolagslagen.

Göteborg den 4 april, 2023

Johan Pauli

Johan Pauli
Auktoriserad revisor

Filip Larsson

Filip Larsson
Auktoriserad revisor

2023052907585


Signature Certificate

Document name:
Annual Report_CMINV_2022

Unique document Id:
e71170cb-9b07-4ac5-b0fb-6bb16e96b7ae

Document fingerprint:
1d8c75c62afb83cc405377f5c7dd20d07634b29bd3da8cfec8c6c0a782618a25d1106b13999f3527febd5
e3aca9e858b639ae72884b437e133e7377f25a0dca3

Signatories




Thomas Hedberg

Board Member
CellMark

Email: thomas_hedberg@me.com
Device: Safari 16.3 on Mac 10.15.7 Unknown (desktop)
IP number: 81.227.104.191
IP Location: Kalix, Norrbotten County, Sweden

Signed with BankID: Bror Thomas Hedberg (195301135199)

Trusted timestamp:
2023-03-31 08:32:55 UTC




Daniel Dayan

Chairman of the Board
CellMark

Email: daniel.dayan@cellmark.com
Device: Chrome 112.0.0.0 on Mac 10.15.7 Unknown (desktop)
IP number: 86.23.192.101
IP Location: Kingston upon Thames, England, United Kingdom

Trusted timestamp:
2023-03-31 08:52:18 UTC



Christer Simrén

President & CEO
CellMark AB

Email: christer.simren@cellmark.com
Device: Mobile Safari 16.3 on iOS 16.3.1 Apple iPhone (smartphone)
IP number: 94.234.99.11
IP Location: Stockholm, Stockholm County, Sweden

Signed with BankID: CHRISTER OSKARSSON SIMRÉN (196111111974)

Trusted timestamp:
2023-03-31 08:53:14 UTC



Johanna Lamminen

Board Member
CellMark

Email: johanna.lamminen@elisafin.fi
Device: Chrome 111.0.0.0 on Windows 10 Unknown (desktop)
IP number: 86.115.196.215
IP Location: Helsinki, Uusimaa, Finland


Trusted timestamp:
2023-03-31 10:37:32 UTC



This document is signed using GetAccept Digital Signature Technology.
This Signature Certificate provides all signatures connected to this document and the audit log.

Signatories

2023052907386



Ola Cronholm

Board Member
Neudi & Co

Email: ola.cronholm@neudi.se
Device: Microsoft Edge 111.0.1661.54 on Windows 10
Unknown (desktop)
IP number: 194.68.95.216
IP Location: Gothenburg, Västra Götaland County, Sweden

Signed with BankID: OLA CRONHOLM
(197309174873)

Trusted timestamp:
2023-03-31 10:42:43 UTC




Henrik Forsberg Schoultz

Board Member
Neudi & Co.

Email: henrik.forsberg.schoultz@neudi.se
Device: Microsoft Edge 111.0.1661.54 on Windows 10
Unknown (desktop)
IP number: 194.68.95.216
IP Location: Gothenburg, Västra Götaland County, Sweden

Signed with BankID: HENRIK
FORSBERG SCHOULTZ (198503254990)

Trusted timestamp:
2023-03-31 12:07:43 UTC




Douglas Smith

Board Member
CellMark

Email: doug.smith@cellmark.com
Device: Safari 16.3 on Mac 10.15.7 Unknown (desktop)
IP number: 99.246.149.55
IP Location: Mississauga, Ontario, Canada

Trusted timestamp:
2023-03-31 15:01:26 UTC



James Derrico

Board Member
CellMark

Email: jimmy.derrico@cellmark.com
Device: Chrome 111.0.0:0 on Windows 10 Unknown
(desktop)
IP number: 144.121.83.7
IP Location: Stamford, Connecticut, United States

Trusted timestamp:
2023-03-31 19:29:40 UTC



Filip Larsson

Auditor
KPMG

Email: filip.larsson@kpmg.se
Device: Microsoft Edge 111.0.1661.62 on Windows 10
Unknown (desktop)
IP number: 188.151.12.38
IP Location: Gothenburg, Västra Götaland County, Sweden


Signed with BankID: Filip David Larsson
(198508222018)

Trusted timestamp:
2023-04-04 10:50:11 UTC



This document is signed using GetAccept Digital Signature Technology.
This Signature Certificate provides all signatures connected to this document and the audit log.

Signatories



Johan Pauli

Auditor
KPMG

Email: johan.pauli@kpmg.se
Device: Microsoft Edge 111.0.1661.62 on Windows 10
Unknown (desktop)
IP number: 87.117.106.72
IP Location: Santa Eugènia, Balearic Islands, Spain

Signed with BankID: Johan Pauli
(196608115116)

Trusted timestamp:
2023-04-04 11:37:16 UTC

Johan Pauli

This document was completed by all parties on:

2023-04-04 11:37:16 UTC

2023052907387



This document is signed using GetAccept Digital Signature Technology.
This Signature Certificate provides all signatures connected to this document and the audit log.

Audit log

2023052907388

Trusted timestamp	Event with collected audit data
2023-04-04 11:37:16 UTC	Document was signed by Johan Pauli (johan.pauli@kpmg.se) Device: Microsoft Edge 111.0.1661.62 on Windows 10 Unknown (computer) IP number: 87.117.106.72 - IP Location: Santa Eugènia, Balearic Islands, Spain
2023-04-04 11:37:10 UTC	Document was verified via BankID by Johan Pauli (johan.pauli@kpmg.se) Device: Microsoft Edge 111.0.1661.62 on Windows 10 Unknown (computer) IP number: 87.117.106.72 - IP Location: Santa Eugènia, Balearic Islands, Spain
2023-04-04 11:36:43 UTC	Document was verified via handwritten signature by Johan Pauli (johan.pauli@kpmg.se) Device: Microsoft Edge 111.0.1661.62 on Windows 10 Unknown (computer) IP number: 87.117.106.72 - IP Location: Santa Eugènia, Balearic Islands, Spain
2023-04-04 11:36:34 UTC	Document was reviewed by Johan Pauli (johan.pauli@kpmg.se) Device: Microsoft Edge 111.0.1661.62 on Windows 10 Unknown (computer) IP number: 87.117.106.72 - IP Location: Santa Eugènia, Balearic Islands, Spain
2023-04-04 11:36:19 UTC	Document was opened by Johan Pauli (johan.pauli@kpmg.se) Device: Microsoft Edge 111.0.1661.62 on Windows 10 Unknown (computer) IP number: 87.117.106.72 - IP Location: Santa Eugènia, Balearic Islands, Spain
2023-04-04 10:50:11 UTC	Document was signed by Filip Larsson (filip.larsson@kpmg.se) Device: Microsoft Edge 111.0.1661.62 on Windows 10 Unknown (computer) IP number: 188.151.12.38 - IP Location: Gothenburg, Västra Götaland County, Sweden
2023-04-04 10:50:05 UTC	Document was verified via BankID by Filip Larsson (filip.larsson@kpmg.se) Device: Microsoft Edge 111.0.1661.62 on Windows 10 Unknown (computer) IP number: 188.151.12.38 - IP Location: Gothenburg, Västra Götaland County, Sweden
2023-04-04 10:49:42 UTC	Document was verified via handwritten signature by Filip Larsson (filip.larsson@kpmg.se) Device: Microsoft Edge 111.0.1661.62 on Windows 10 Unknown (computer) IP number: 188.151.12.38 - IP Location: Gothenburg, Västra Götaland County, Sweden
2023-04-04 10:49:33 UTC	Document was opened by Filip Larsson (filip.larsson@kpmg.se) Device: Microsoft Edge 111.0.1661.62 on Windows 10 Unknown (computer) IP number: 188.151.12.38 - IP Location: Gothenburg, Västra Götaland County, Sweden
2023-03-31 19:29:49 UTC	Document was sent to Filip Larsson (filip.larsson@kpmg.se) Device: ()
2023-03-31 19:29:47 UTC	Document was sent to Johan Pauli (johan.pauli@kpmg.se) Device: ()
2023-03-31 19:29:40 UTC	Document was signed by James Derrico (jimmy.derrico@cellmark.com) Device: Chrome 111.0.0.0 on Windows 10 Unknown (computer) IP number: 144.121.83.7 - IP Location: Stamford, Connecticut, United States



This document is signed using GetAccept Digital Signature Technology.
This Signature Certificate provides all signatures connected to this document and the audit log.

2023052907389

- 2023-03-31 19:29:31 UTC Document was verified via handwritten signature by James Derrico (jimmy.derrico@cellmark.com)
Device: Chrome 111.0.0.0 on Windows 10 Unknown (computer)
IP number: 144.121.83.7 - IP Location: Stamford, Connecticut, United States
- 2023-03-31 19:29:19 UTC Document was reviewed by James Derrico (jimmy.derrico@cellmark.com)
Device: Chrome 111.0.0.0 on Windows 10 Unknown (computer)
IP number: 144.121.83.7 - IP Location: Stamford, Connecticut, United States
- 2023-03-31 19:29:02 UTC Document was opened by James Derrico (jimmy.derrico@cellmark.com)
Device: Chrome 111.0.0.0 on Windows 10 Unknown (computer)
IP number: 144.121.83.7 - IP Location: Stamford, Connecticut, United States
- 2023-03-31 15:01:26 UTC Document was signed by Douglas Smith (doug.smith@cellmark.com)
Device: Safari 16.3 on Mac 10.15.7 Unknown (computer)
IP number: 99.246.149.55 - IP Location: Mississauga, Ontario, Canada
- 2023-03-31 15:01:12 UTC Document was verified via handwritten signature by Douglas Smith (doug.smith@cellmark.com)
Device: Safari 16.3 on Mac 10.15.7 Unknown (computer)
IP number: 99.246.149.55 - IP Location: Mississauga, Ontario, Canada
- 2023-03-31 12:58:46 UTC Document was opened by Douglas Smith (doug.smith@cellmark.com)
Device: Safari 16.3 on Mac 10.15.7 Unknown (computer)
IP number: 99.246.149.55 - IP Location: Mississauga, Ontario, Canada
- 2023-03-31 12:07:43 UTC Document was signed by Henrik Forsberg Schoultz (henrik.forsberg.schoultz@neudi.se)
Device: Microsoft Edge 111.0.1661.54 on Windows 10 Unknown (computer)
IP number: 194.68.95.216 - IP Location: Gothenburg, Västra Götaland County, Sweden
- 2023-03-31 12:07:37 UTC Document was verified via BankID by Henrik Forsberg Schoultz (henrik.forsberg.schoultz@neudi.se)
Device: Microsoft Edge 111.0.1661.54 on Windows 10 Unknown (computer)
IP number: 194.68.95.216 - IP Location: Gothenburg, Västra Götaland County, Sweden
- 2023-03-31 12:07:12 UTC Document was verified via handwritten signature by Henrik Forsberg Schoultz (henrik.forsberg.schoultz@neudi.se)
Device: Microsoft Edge 111.0.1661.54 on Windows 10 Unknown (computer)
IP number: 194.68.95.216 - IP Location: Gothenburg, Västra Götaland County, Sweden
- 2023-03-31 12:06:52 UTC Document was opened by Henrik Forsberg Schoultz (henrik.forsberg.schoultz@neudi.se)
Device: Microsoft Edge 111.0.1661.54 on Windows 10 Unknown (computer)
IP number: 194.68.95.216 - IP Location: Gothenburg, Västra Götaland County, Sweden
- 2023-03-31 10:42:43 UTC Document was signed by Ola Cronholm (ola.cronholm@neudi.se)
Device: Microsoft Edge 111.0.1661.54 on Windows 10 Unknown (computer)
IP number: 194.68.95.216 - IP Location: Gothenburg, Västra Götaland County, Sweden
- 2023-03-31 10:42:37 UTC Document was verified via BankID by Ola Cronholm (ola.cronholm@neudi.se)
Device: Microsoft Edge 111.0.1661.54 on Windows 10 Unknown (computer)
IP number: 194.68.95.216 - IP Location: Gothenburg, Västra Götaland County, Sweden
- 2023-03-31 10:41:57 UTC Document was verified via handwritten signature by Ola Cronholm (ola.cronholm@neudi.se)
Device: Microsoft Edge 111.0.1661.54 on Windows 10 Unknown (computer)
IP number: 194.68.95.216 - IP Location: Gothenburg, Västra Götaland County, Sweden



This document is signed using GetAccept Digital Signature Technology.
This Signature Certificate provides all signatures connected to this document and the audit log.

2023052907390

2023-03-31 10:39:38 UTC Document was opened by Ola Cronholm (ola.cronholm@neudi.se)
Device: Microsoft Edge 111.0.1661.54 on Windows 10 Unknown (computer)
IP number: 194.68.95.216 - IP Location: Gothenburg, Västra Götaland County, Sweden

2023-03-31 10:37:32 UTC Document was signed by Johanna Lamminen (johanna.lamminen@elisanet.fi)
Device: Chrome 111.0.0.0 on Windows 10 Unknown (computer)
IP number: 86.115.196.215 - IP Location: Helsinki, Uusimaa, Finland

2023-03-31 10:37:25 UTC Document was verified via handwritten signature by Johanna Lamminen (johanna.lamminen@elisanet.fi)
Device: Chrome 111.0.0.0 on Windows 10 Unknown (computer)
IP number: 86.115.196.215 - IP Location: Helsinki, Uusimaa, Finland

2023-03-31 10:36:35 UTC Document was opened by Johanna Lamminen (johanna.lamminen@elisanet.fi)
Device: Chrome 111.0.0.0 on Windows 10 Unknown (computer)
IP number: 86.115.196.215 - IP Location: Helsinki, Uusimaa, Finland

2023-03-31 08:53:14 UTC Document was signed by Christer Simrén (christer.simren@cellmark.com)
Device: Mobile Safari 16.3 on iOS 16.3.1 Apple iPhone (smartphone)
IP number: 94.234.99.11 - IP Location: Stockholm, Stockholm County, Sweden

2023-03-31 08:53:08 UTC Document was verified via BankID by Christer Simrén (christer.simren@cellmark.com)
Device: Mobile Safari 16.3 on iOS 16.3.1 Apple iPhone (smartphone)
IP number: 94.234.99.11 - IP Location: Stockholm, Stockholm County, Sweden

2023-03-31 08:52:50 UTC Document was verified via handwritten signature by Christer Simrén (christer.simren@cellmark.com)
Device: Mobile Safari 16.3 on iOS 16.3.1 Apple iPhone (smartphone)
IP number: 94.234.99.11 - IP Location: Stockholm, Stockholm County, Sweden

2023-03-31 08:52:18 UTC Document was signed by Daniel Dayan (daniel.dayan@cellmark.com)
Device: Chrome 112.0.0.0 on Mac 10.15.7 Unknown (computer)
IP number: 86.23.192.101 - IP Location: Kingston upon Thames, England, United Kingdom


2023-03-31 08:52:13 UTC Document was verified via handwritten signature by Daniel Dayan (daniel.dayan@cellmark.com)
Device: Chrome 112.0.0.0 on Mac 10.15.7 Unknown (computer)
IP number: 86.23.192.101 - IP Location: Kingston upon Thames, England, United Kingdom

2023-03-31 08:51:54 UTC Document was opened by Daniel Dayan (daniel.dayan@cellmark.com)
Device: Chrome 112.0.0.0 on Mac 10.15.7 Unknown (computer)
IP number: 86.23.192.101 - IP Location: Kingston upon Thames, England, United Kingdom

2023-03-31 08:32:55 UTC Document was signed by Thomas Hedberg (thomas_hedberg@me.com)
Device: Safari 16.3 on Mac 10.15.7 Unknown (computer)
IP number: 81.227.104.191 - IP Location: Kalix, Norrbotten County, Sweden

2023-03-31 08:32:49 UTC Document was verified via BankID by Thomas Hedberg (thomas_hedberg@me.com)
Device: Safari 16.3 on Mac 10.15.7 Unknown (computer)
IP number: 81.227.104.191 - IP Location: Kalix, Norrbotten County, Sweden

2023-03-31 08:32:11 UTC Document was verified via handwritten signature by Thomas Hedberg (thomas_hedberg@me.com)
Device: Safari 16.3 on Mac 10.15.7 Unknown (computer)
IP number: 81.227.104.191 - IP Location: Kalix, Norrbotten County, Sweden



This document is signed using GetAccept Digital Signature Technology.
This Signature Certificate provides all signatures connected to this document and the audit log.

2023052907391

2023-03-31 08:31:29 UTC Document was opened by Thomas Hedberg (thomas_hedberg@me.com)
Device: Safari 16.3 on Mac 10.15.7 Unknown (computer)
IP number: 81.227.104.191 - IP Location: Kalix, Norrbotten County, Sweden

2023-03-31 08:25:26 UTC Document was opened by Christer Simrén (christer.simren@cellmark.com)
Device: Mobile Safari 16.3 on iOS 16.3.1 Apple iPhone (smartphone)
IP number: 94.234.99.212 - IP Location: Stockholm, Stockholm County, Sweden

2023-03-31 08:23:27 UTC Document was sent to James Derrico (jimmy.derrico@cellmark.com)
Device: Microsoft Edge 111.0.1661.54 on Windows 10 Unknown (computer)
IP number: 212.247.56.4 - IP Location: Landvetter, Västra Götaland County, Sweden

2023-03-31 08:23:25 UTC Document was sent to Douglas Smith (doug.smith@cellmark.com)
Device: Microsoft Edge 111.0.1661.54 on Windows 10 Unknown (computer)
IP number: 212.247.56.4 - IP Location: Landvetter, Västra Götaland County, Sweden

2023-03-31 08:23:23 UTC Document was sent to Johanna Lamminen (johanna.lamminen@elisanet.fi)
Device: Microsoft Edge 111.0.1661.54 on Windows 10 Unknown (computer)
IP number: 212.247.56.4 - IP Location: Landvetter, Västra Götaland County, Sweden

2023-03-31 08:23:21 UTC Document was sent to Thomas Hedberg (thomas_hedberg@me.com)
Device: Microsoft Edge 111.0.1661.54 on Windows 10 Unknown (computer)
IP number: 212.247.56.4 - IP Location: Landvetter, Västra Götaland County, Sweden

2023-03-31 08:23:19 UTC Document was sent to Henrik Forsberg Schoultz (henrik.forsberg.schoultz@neudi.se)
Device: Microsoft Edge 111.0.1661.54 on Windows 10 Unknown (computer)
IP number: 212.247.56.4 - IP Location: Landvetter, Västra Götaland County, Sweden

2023-03-31 08:23:17 UTC Document was sent to Ola Cronholm (ola.cronholm@neudi.se)
Device: Microsoft Edge 111.0.1661.54 on Windows 10 Unknown (computer)
IP number: 212.247.56.4 - IP Location: Landvetter, Västra Götaland County, Sweden

2023-03-31 08:23:15 UTC Document was sent to Daniel Dayan (daniel.dayan@cellmark.com)
Device: Microsoft Edge 111.0.1661.54 on Windows 10 Unknown (computer)
IP number: 212.247.56.4 - IP Location: Landvetter, Västra Götaland County, Sweden

2023-03-31 08:23:14 UTC Document was sent to Christer Simrén (christer.simren@cellmark.com)
Device: Microsoft Edge 111.0.1661.54 on Windows 10 Unknown (computer)
IP number: 212.247.56.4 - IP Location: Landvetter, Västra Götaland County, Sweden

2023-03-31 08:23:11 UTC Document was sealed by Mikael Borgwing (mikael.borgwing@cellmark.com)
Device: Microsoft Edge 111.0.1661.54 on Windows 10 Unknown (computer)
IP number: 212.247.56.4 - IP Location: Landvetter, Västra Götaland County, Sweden

2023-03-31 07:57:27 UTC Document was created by Mikael Borgwing (mikael.borgwing@cellmark.com)
Device: Microsoft Edge 111.0.1661.54 on Windows 10 Unknown (computer)
IP number: 212.247.56.4 - IP Location: Landvetter, Västra Götaland County, Sweden



This document is signed using GetAccept Digital Signature Technology.
This Signature Certificate provides all signatures connected to this document and the audit log.