

Årsredovisning

för

Boströms Vara AB

556910-2543

Räkenskapsåret

2021-05-01 - 2022-04-30

Fastställelseintyg

Undertecknad styrelseledamot i Boströms Vara AB intygar att resultaträkningen och balansräkningen i årsredovisningen har fastställts på årsstämman den 25 september 2022. Årsstämman beslutade att godkänna styrelsens förslag till resultatdisposition.

Jag intygar också att innehållet i årsredovisningen och revisionsberättelsen stämmer överens med originalen.

Vara den 25 september 2022



Karl-Gösta Boström

Styrelsen för Boströms Vara AB avger följande årsredovisning för räkenskapsåret 2021-05-01 - 2022-04-30.

Årsredovisningen är upprättad i svenska kronor, SEK. Om inte annat särskilt anges, redovisas alla belopp i hela kronor (kr). Uppgifter inom parentes avser föregående år.

Förvaltningsberättelse

Verksamheten

Allmänt om verksamheten

Bolaget har tidigare utfört entreprenadarbeten med mobilkranar men är numera vilande och hyr istället ut maskinerna. Detta är bolagets nionde räkenskapsår.

Företaget har sitt säte i Vara kommun, Västra Götalands Län.

Flerårsöversikt (tkr)	2021/22	2020/21	2019/20	2018/19	2017/18
Nettoomsättning	400	2 693	9 346	7 577	6 540
Resultat efter finansiella poster	-912	-452	4 074	2 577	4 117
Soliditet (%)	88	87	79	81	80

Förändring av eget kapital

	Aktie- kapital	Balanserat resultat	Årets resultat	Totalt
Belopp vid årets ingång	50 000	7 410 777	185 640	7 646 417
Disposition enligt beslut av årets årsstämma:				
Balanseras i ny räkning		185 640	-185 640	0
Årets resultat			3 303	3 303
Belopp vid årets utgång	50 000	7 596 417	3 303	7 649 720

Resultatdisposition

Styrelsen föreslår att till förfogande stående vinstmedel (kronor):

balanserad vinst	7 596 417
årets vinst	3 303
	7 599 720

disponeras så att i ny räkning överföres	7 599 720
	7 599 720

Företagets resultat och ställning i övrigt framgår av efterföljande resultat- och balansräkning med noter.

Resultaträkning

Not
1

2021-05-01
-2022-04-30

2020-05-01
-2021-04-30

Rörelseintäkter, lagerförändringar m. m.

Nettoomsättning

399 993

2 693 178

Summa rörelseintäkter, lagerförändringar m.m.

399 993

2 693 178

Rörelsekostnader

Övriga externa kostnader

-420 519

-1 115 474

Personalkostnader

2

-31 097

-1 143 217

Av- och nedskrivningar av materiella och immateriella
anläggningstillgångar

-909 461

-902 493

Summa rörelsekostnader

-1 361 077

-3 161 184

Rörelseresultat

-961 084

-468 006

Finansiella poster

Övriga ränteintäkter och liknande resultatposter

52 059

17 500

Räntekostnader och liknande resultatposter

-2 481

-1 446

Summa finansiella poster

49 578

16 054

Resultat efter finansiella poster

-911 506

-451 952

Bokslutsdispositioner

Förändring av periodiseringsfonder

670 000

700 000

Förändring av överavskrivningar

260 874

0

Summa bokslutsdispositioner

930 874

700 000

Resultat före skatt

19 368

248 048

Skatter

Skatt på årets resultat

-16 065


-62 408

Årets resultat

3 303

185 640

2022101208655



Balansräkning

Not
1

2022-04-30

2021-04-30

TILLGÅNGAR

Anläggningstillgångar

Materiella anläggningstillgångar

Inventarier, verktyg och installationer

3

4 602 070

5 511 531

Summa materiella anläggningstillgångar

4 602 070

5 511 531

Summa anläggningstillgångar

4 602 070

5 511 531

Omsättningstillgångar

Kortfristiga fordringar

Övriga fordringar

4 007 758

177 949

Förutbetalda kostnader och upplupna intäkter

440 392

5 833

Summa kortfristiga fordringar

4 448 150

183 782

Kassa och bank

Kassa och bank

5 644 888

9 979 382

Summa kassa och bank

5 644 888

9 979 382

Summa omsättningstillgångar

10 093 038

10 163 164

SUMMA TILLGÅNGAR

14 695 108

15 674 695

2022101208036



Balansräkning

Not
1

2022-04-30

2021-04-30

EGET KAPITAL OCH SKULDER

Eget kapital

Bundet eget kapital

Aktiekapital

50 000

50 000

Summa bundet eget kapital

50 000

50 000

Fritt eget kapital

Balanserat resultat

7 596 417

7 410 778

Årets resultat

3 303

185 640

Summa fritt eget kapital

7 599 720

7 596 418

Summa eget kapital

7 649 720

7 646 418

Obeskattade reserver

Periodiseringsfonder

2 478 000

3 148 000

Akkumulerade överavskrivningar

4 087 070

4 347 944

Summa obeskattade reserver

6 565 070

7 495 944

Kortfristiga skulder

Leverantörsskulder

2 055

3 619

Skatteskulder

0

10 917

Övriga skulder

83 263

82 798

Upplupna kostnader och förutbetalda intäkter

395 000

434 999

Summa kortfristiga skulder

480 318

532 333

SUMMA EGET KAPITAL OCH SKULDER

14 695 108

15 674 695


Fotokopians överensstämmelse
med originalet intygas:




Vara den 15 september 2022



Inga-Lill Boström



Markus Boström



Sara Emanuelsson



Karl-Gösta Boström
Ordförande



Per Emanuelsson