

Årsredovisning för Nordic Capital Investment Advisory AB
Annual report for Nordic Capital Investment Advisory AB

Org.nr 559113-9745
räkenskapsåret
2023-01-01 -- 2023-12-31


*Corporate Identity Number 559113-9745
for the financial year
1 January 2023 to 31 December 2023*

Styrelsen avger följande årsredovisning
The Board of Directors present the following annual report

Årsredovisningen omfattar / <i>The annual report includes</i>	Sid
- förvaltningsberättelse / <i>Administration report</i>	2
- resultaträkning / <i>Income statement</i>	5
- balansräkning / <i>Balance sheet</i>	6
- kassaflödesanalys / <i>Cash flow statement</i>	8
- noter / <i>Notes</i>	9

Om inte annat särskilt anges redovisas alla belopp i kronor.
Unless otherwise stated, all amounts are in SEK

Undertecknad styrelseledamot intygar härmed, att en med denna avskrift likalydande resultaträkning och balansräkning blivit fastställd på ordinarie bolagsstämma den 17 juni 2024. Stämman beslöt tillika godkänna styrelsens förslag till vinstdeposition.



Klas Tikkanen
Nordic Capital Investment Advisory AB
Org nr 559113-9745

2024061906946

Årsredovisning för Nordic Capital Investment Advisory AB
Annual report for Nordic Capital Investment Advisory AB

Org.nr 559113-9745
räkensårsåret
2023-01-01 -- 2023-12-31

*Corporate Identity Number 559113-9745
for the financial year
1 January 2023 to 31 December 2023*

Styrelsen avger följande årsredovisning
The Board of Directors present the following annual report

Årsredovisningen omfattar / <i>The annual report includes</i>	Sid
- förvaltningsberättelse / <i>Administration report</i>	2
- resultaträkning / <i>Income statement</i>	5
- balansräkning / <i>Balance sheet</i>	6
- kassaflödesanalys / <i>Cash flow statement</i>	8
- noter / <i>Notes</i>	9

Om inte annat särskilt anges redovisas alla belopp i kronor.
Unless otherwise stated, all amounts are in SEK

Förvaltningsberättelsen / Administration report

Allmänt om verksamheten / Information regarding the operations

Nordic Capital Investment Advisory AB bedriver investeringsrådgivning och har internationella fonder som uppdragsgivare. Bolaget analyserar affärsmöjligheter och producerar rapporter och rekommendationer.
Nordic Capital Investment Advisory AB provides investment advisory services to international investment funds. The company analyses business opportunities and produces reports and recommendations.

Bolaget och styrelsen har sitt säte i Stockholm.
The registered offices of the company and Board of Directors are in Stockholm.

Väsentliga händelser under räkenskapsåret / Significant events during the financial year

Likt tidigare år följer vi noga det makroekonomiska läget och vidtar åtgärder för att minska påverkan på bolagets verksamhet. Vår analys av vår kund är att den är en kapitalstark kund med en diversifierad klientbas och det är ej sannolikt att kunden inte skulle kunna fullgöra rådgivningsavtalet eller skulle behöva bryta rådgivningsavtalet pga konkurs, likvidation eller motsvarande. Vi har stärkts i vår syn kring detta givet hur liten effekten på verksamheten har varit från tidigare marknadsoro, och hur väl den hanterats.
Like previous years, we are closely monitoring the macroeconomic situation and are taking measures to manage and reduce the impact on the business. Our analysis of our client shows it has a strong capital base, a diversified customer base and is unlikely not to be able to fulfil the advisory agreement, or risk breaching the agreement due to bankruptcy, liquidation, or similar issues. This view has been reinforced given the limited impact on the business from previous market turmoil, and how well it has been handled.

Väsentliga händelser efter räkenskapsåret / Significant events after the financial year

Inga väsentliga händelser efter räkenskapsåret.
There have been no significant events after the end of the financial year.

Resultat / Income

Intäkter består av arvode för rådgivning samt vidarefakturerering.
Income is comprised of fees for advisory services and further invoicing.

Resultat före finansiella poster uppgår till en vinst om 48 446 770 kronor (fg år en vinst om 40 516 976 kronor).
Income before financial items amounts to a profit of SEK 48,446,770 (a profit of SEK 40,516,976 in the previous year).

Bolagets framtida utveckling / The company's future development

Nordic Capital Investment Advisory AB avser behålla sin nuvarande affärsmodell och med den som bas vidareutveckla verksamheten.
Nordic Capital Investment Advisory AB intends to maintain its current business model, using it as a base for the further development of operations.

Flerårsjämförelse / Historical summary

kSEK	2023-12-31	2022-12-31	2021-12-31	2020-12-31	2019-12-31
Resultat efter finansiella poster / <i>Profit or loss after financial items</i>	49 822	40 414	54 478	75 316	19 384
Balansomslutning / <i>Total assets</i>	113 600	105 310	108 075	186 823	84 371
Justerat eget kapital / <i>Equity</i>	47 977	48 802	62 755	62 015	16 756
Soliditet % / <i>Equity ratio</i>	42,2%	46,3%	58,1%	33,2%	19,9%

Ägarförhållanden / Ownership structure

Nordic Capital Investment Advisory AB ägs till 100% av Nordic Capital AB, org.nr 556961-5304.
Nordic Capital Investment Advisory AB is owned 100% by Nordic Capital AB, reg.no 556961-5304

Förslag till vinstdisposition / Proposed appropriation of profits

Till årsstämman förfogande står följande vinstmedel:
The annual general meeting has at its disposal the following profits:

	SEK
Balanserade vinstmedel / <i>Unappropriated profit brought forward</i>	9 252 327
Årets vinst / <i>Net profit for the year</i>	38 674 476
	47 926 803

Styrelsen föreslår att vinstmedlen disponeras enligt följande:
The Board of Directors propose that the profits be appropriated as follows:
 utdelas (50 000 aktier*780 kr/aktie) / *dividend (50,000 shares*780 SEK/share)*
 att i ny räkning balanseras / *to be carried forward*

39 000 000
8 926 803
47 926 803

Styrelsens yttrande över förslaget till vinstutdelning / The Board's statement on the proposed profit distribution

Styrelsen har föreslagit att bolagsstämman beslutar om vinstutdelning till aktieägaren om sammanlagt 39 000 000 kronor.
The Board of Directors has proposed that the general meeting resolve to distribute a dividend to the shareholder in a total amount of SEK 39,000,000.

Efter den föreslagna utdelningen till aktieägarna uppgår bolagets soliditet till 12 %. Soliditeten är mot bakgrund av att bolagets verksamhet fortsatt bedrivs med lönsamhet betryggande. Likviditeten i bolaget bedöms kunna upprätthållas på en likaledes betryggande nivå.

After the proposed dividend to the shareholders, the equity ratio of the company will amount to 12%. Considering that the company's business is still profitable, the solidity is assuring. The company's cash flow is judged to remain on an equally assuring level.

Styrelsens uppfattning är att den föreslagna utdelningen ej hindrar bolaget från att fullgöra sina förpliktelser på kort och långt sikt, ej heller att fullgöra erforderliga investeringar. Den föreslagna utdelningen kan därmed försvaras med hänsyn till vad som anförs i ABL 17 kap 3 § 2-3 (försiktighetsregeln).

The opinion of the Board of Directors is that the dividend will not stop the company from fulfilling its obligations on a short-term or long-term basis, nor finalize necessary investments. The proposed dividend can therefore be defended regarding what is regulated in ABL chapter 17 paragraph 2-3 (the principle of caution).

Vad beträffar företagets resultat och ställning i övrigt, hänvisas till efterföljande resultat- och balansräkning med tillhörande bokslutskommentarer.

For information regarding the results of the company's operations and the financial position at the end of the financial year, see the following income statement and balance sheet, with accompanying notes.

2024061906948

Förändring av eget kapital / Change in equityAktiekapitalet utgörs av: / *Share capital consists of:*50 000 st aktier med kvotvärde 1 kr / *50,000 shares with nominal value of SEK 1 per share*

	Aktiekapital / Share capital	Reservfond / Statutory reserve	Balanserad vinst / Profit brought forward	Årets resultat / Net profit for the year	Summa eget kapital / Total equity
Ingående balans 2022-01-01 <i>Opening balance 2022-01-01</i>	50 000	-	19 965 424	42 739 483	62 754 907
Utdelning enl beslut av årsstämman / <i>Dividend</i>	-	-	45 000 000	-	45 000 000
Omföring av föregående års resultat / <i>Transfer of previous year's profit</i>	-	-	42 739 482	42 739 482	-
Årets resultat / <i>Net profit</i>	-	-	-	31 047 421	31 047 421
Eget kapital/Equity 2022-12-31	50 000	-	17 704 907	31 047 421	48 802 328
Utdelning enl beslut av årsstämman/ <i>Dividend</i>	-	-	39 500 000	-	39 500 000
Omföring av föregående års resultat / <i>Transfer of previous year's profit</i>	-	-	31 047 421	31 047 421	-
Årets resultat / <i>Net profit</i>	-	-	-	38 674 476	38 674 476
Eget kapital/Equity 2023-12-31	50 000	-	9 252 328	38 674 476	47 976 804

Resultat / Income

Resultatet av bolagets verksamhet samt ställningen vid räkenskapsårets utgång framgår i övrigt av efterföljande resultaträkning och balansräkning samt kassaflödesanalys med noter.

For information regarding the results of the company's operations and its financial position at the end of the financial year, please refer to the following income statement, balance sheet and cash flow statement, with accompanying notes.

2024061906949

2024061906950

Resultaträkning / Income Statement	Not / Note	2023-01-01 - 2023-12-31	2022-01-01 - 2022-12-31
	1		
Nettoomsättning / <i>Net sales</i>	2, 3	326 441 142	272 893 543
Övriga intäkter / <i>Other income</i>		-11	34
Bruttoresultat / <i>Gross profit/loss</i>		326 441 131	272 893 576
Försäljningskostnader / <i>Selling expenses</i>	3, 4	-111 407 710	-91 162 111
Administrationskostnader / <i>Administrative expenses</i>	5	-161 670 350	-136 851 842
Avskrivningar / <i>Depreciation</i>		-1 318 144	-1 182 434
Övriga rörelsekostnader / <i>Other expenses</i>		-3 597 355	-3 180 213
S:a rörelsens kostnader / <i>Total operating expenses</i>		-277 993 559	-232 376 600
Rörelseresultat / <i>Operating profit/loss</i>		48 447 572	40 516 976
Resultat från finansiella investeringar <i>Results from financial investments</i>			
Ränteintäkter och liknande resultatposter <i>Interest income and similar profit/loss items</i>	6	2 495 529	260 546
Räntekostnader och liknande resultatposter <i>Interest expenses and similar profit/loss</i>	6	-1 120 747	-363 527
Resultat från finansiella poster <i>Income from financial items</i>		1 374 782	-102 981
Resultat efter finansiella poster <i>Income after financial items</i>		49 822 354	40 413 995
Resultat före skatt <i>Operating result before taxes</i>		49 822 354	40 413 995
Skatt / Tax	7		
Skatt på årets resultat / <i>Tax</i>		-11 147 878	-9 366 575
Årets resultat / <i>Net profit/loss for the year</i>		38 674 476	31 047 420

Balansräkning / <i>Balance sheet</i>	Not / <i>Note</i>	2023-12-31	2022-12-31
Tillgångar / <i>Assets</i>	1		
Anläggningstillgångar / <i>Fixed assets</i>			
Materiella anläggningstillgångar / <i>Tangible fixed assets</i>	8		
Maskiner och inventarier / <i>Machinery and equipment</i>		1 391 390	2 674 511
Summa materiella anläggningstillgångar / <i>Total tangible fixed assets</i>		1 391 390	2 674 511
Finansiella anläggningstillgångar / <i>Financial fixed assets</i>			
Deposition / <i>Long term deposits</i>		15 420 591	15 040 729
Summa finansiella anläggningstillgångar / <i>Total financial assets</i>		15 420 591	15 040 729
Summa anläggningstillgångar / <i>Total fixed assets</i>		16 811 981	17 715 240
Omsättningstillgångar / <i>Current assets</i>			
Kortfristiga fordringar / <i>Current receivables</i>			
Kundfordringar / <i>Accounts receivable</i>		21 262 349	20 197 682
Fordringar hos koncernföretag / <i>Receivables group companies</i>		5 805 482	3 555 454
Aktuella skattefordringar / <i>Tax receivables</i>		3 840 088	6 472 093
Övriga fordringar / <i>Other receivables</i>	9	318 775	2 196 664
Förutbetalda kostnader och upplupna intäkter / <i>Prepaid expenses and accrued income</i>	10	13 466 948	10 978 512
		44 693 641	43 400 405
Kassa och bank / <i>Cash and bank balances</i>		52 094 780	44 194 839
Summa omsättningstillgångar / <i>Total current assets</i>		96 788 421	87 595 243
Summa tillgångar / <i>Total assets</i>		113 600 401	105 310 483

2024061906951

Balansräkning / Balance sheet

Not / Note

2023-12-31

2022-12-31

Eget kapital och skulder / Equity and liabilities

1

Eget kapital / Equity

Aktiekapital / Share capital

50 000

50 000

50 000

50 000

Balanserad vinst / Unappropriated profit brought forward

9 252 327

17 704 907

Årets resultat / Net profit/loss for the year

38 674 476

31 047 420

47 926 803

48 752 327

Summa eget kapital / Total equity

47 976 803

48 802 327

Kortfristiga skulder / Current liabilities

Förskott från kunder / Advance accounts receivables

0

5 164 718

Leverantörsskulder / Accounts payable

12 739 184

14 052 682

Skulder till koncernföretag / Liabilities group companies

1 648 551

2 029 823

Övriga skulder / Other liabilities

11

30 896 905

22 884 002

Upplupna kostnader och förutbetalda intäkter

12

20 338 958

12 376 931

Accrued expenses and deferred income

Summa kortfristiga skulder

65 623 598

56 508 156

Total current liabilities**Summa eget kapital och skulder**

113 600 401

105 310 483

Total equity and liabilities

2024061906952

2024061906953

Kassaflödesanalys	Not / Note	2023-01-01	2022-01-01
Cash Flow Statement	1	- 2023-12-31	2022-12-31
Den löpande verksamheten / Operating activities			
Rörelseresultat före finansiella poster		48 447 572	40 516 976
<i>Operating profit/loss before financial items</i>			
Avskrivningar / Depreciations		1 318 144	1 182 434
		<u>49 765 716</u>	<u>41 699 410</u>
Erhållen ränta / Interest received		2 495 529	260 546
Erlagd ränta / Interest paid		-1 120 747	-363 527
Betald inkomstskatt / Income tax paid		-8 515 872	-15 572 708
		<u>42 624 625</u>	<u>26 023 721</u>
Ökning(-)/minskning(+) kundfordringar		-1 064 667	12 791 805
<i>Increase/decrease in accounts receivables</i>			
Ökning(-)/minskning(+) övriga kortfristiga fordringar		-2 860 575	4 772 067
<i>Increase/decrease in other current receivables</i>			
Ökning(+)/minskning(-) leverantörsskulder		-1 313 497	3 986 088
<i>Increase/decrease in accounts payable</i>			
Ökning(+)/minskning(-) övriga kortfr rörelseskulder		10 428 940	7 201 600
<i>Increase/decrease in other current operating liabilities</i>			
Kassaflöde från den löpande verksamheten		<u>47 814 825</u>	<u>54 775 280</u>
Cash flow from operating activities			
Investeringsverksamheten / Investing activities			
Investeringar i materiella anläggningstillgångar		-35 023	-1 250 547
<i>Investments in tangible fixed assets</i>			
Sålda finansiella anläggningstillgångar		-379 862	0
<i>Sales of financial fixed assets</i>			
Kassaflöde från investeringsverksamheten		<u>-414 885</u>	<u>-1 250 547</u>
Cash flow from investing activities			
Finansieringsverksamhet / Financial activities			
Utbetald utdelning / Paid dividend		-39 500 000	-45 000 000
Kassaflöde från finansieringsverksamheten		<u>-39 500 000</u>	<u>-45 000 000</u>
Cash flow from financial activities			
Årets kassaflöde		7 899 941	8 484 004
Cash flow for the year			
Likvida medel vid årets början		<u>44 194 838</u>	<u>35 710 834</u>
Cash and cash equivalents at beginning of the year			
Likvida medel vid årets slut		52 094 779	44 194 838
Cash and cash equivalents at the end of the year			

Noter / Notes

Not 1 **Redovisningsprinciper / Accounting principles**
Note 1 Årsredovisningen upprättas enligt årsredovisningslagen och Bokföringsnämndens allmänna råd BFNAR 2012:1 Årsredovisning och koncernredovisning (K3).
The Annual Report has been prepared in accordance with the Swedish Annual Accounts BFNAR 2012:1 (K3).

Kassaflödesanalys / Cash Flow Statement

Kassaflödesanalysen upprättas enligt indirekt metod. Det redovisade kassaflödet omfattar endast transaktioner som medför in- eller utbetalningar.
The cash flow statement has been prepared using the indirect method. The reported cash flow includes only those transactions that have resulted in receipts or payments.

Materiella tillgångar / Tangible assets

I resultaträkningen belastas rörelseresultatet med avskrivningar enligt plan, vilka beräknas på ursprungliga anskaffningsvärden och baseras på tillgångarnas bedömda ekonomiska livslängd, varvid följande procentsatser används. Ingen komponentuppdelning har utförts då inga väsentliga komponenter har identifierats.
The operating income in the Income Statement includes depreciation according to plan, calculated on the original acquisition cost and based on the estimated useful period of the asset. The following periods of depreciation are applied. No component separation is performed as no essential components have been identified.

	%
Datautrustning / Computer equipment	33
Övriga inventarier / Other equipment	20

Finansiella instrument / Financial instruments

Finansiella instrument redovisas i enlighet med reglerna i K3 kapitel 11, vilket innebär att värdering sker utifrån anskaffningsvärde. Finansiella instrument som redovisas i balansräkningen inkluderar värdepapper, kundfordringar och övriga fordringar, kortfristiga placeringar, leverantörsskulder, låneskulder och derivatinstrument.
Financial instruments are measured at acquisition cost, in accordance with the regulations in K3, Chapter 11. Financial instruments recognized in the balance sheet includes securities, accounts receivable and other receivables, short-term investments, accounts payable, loans and derivatives.

Fordringar / Receivables

Fordringarna upptas till det belopp, som efter individuell bedömning beräknas bli betalda.
Receivables are reported in the amounts which, on the basis of individual assessment are expected to be received.

Utländsk valuta / Foreign currencies

Fordringar och skulder i utländsk valuta värderas till balansdagens kurs.
Receivables and liabilities in foreign currency are reported at the closing rate of exchange.

Intäkter / Income

Tjänsteuppdrag redovisas i enlighet med rådgivningsavtal. Försäljningen redovisas netto efter moms.
Service assignments are reported according to advisory agreements. Sales are reported as net amounts after deduction for VAT.

Inkomstskatt / Income tax

Redovisade inkomstskatter innefattar skatt som skall betalas eller erhållas avseende aktuellt år, inklusive justeringar avseende tidigare års aktuella skatt.
Reported income tax includes tax which is to be paid or received regarding the current year, including adjustments regarding previous year's current tax.

Skatteskulder/-fordringar värderas till vad som enligt företagets bedömning skall erläggas till eller erhållas från Skatteverket. Bedömningen görs enligt de skatteregler och skattesatser som är beslutade eller som är aviserade och med stor säkerhet kommer att fastställas.

Income tax liabilities and recoverables are valued in the amount the company deems is to be paid to or received from Swedish Tax Agency. The assessment is made according to the tax rules and tax rates which are decided upon or that have been proposed and are likely to be established.

För poster som redovisas i resultaträkningen, har skatteeffekten beräknats och redovisats.
For items in the income statement, related tax effects has been calculated and presented.

Uppskjuten skatt/Deferred tax

Beräknas enligt balansräkningsmetoden på alla temporära skillnader som uppkommer mellan redovisade och skattemässiga värden på tillgångar och skulder. Redovisningsprincipen av uppskjuten skatt omfattar inte obeskattade reserver.
Deferred tax is calculated according to the balance sheet liability method for all temporary differences that arise between the valuation of tax assets and deferred tax liabilities with financial accounting or tax methods. Accounting principles for deferred tax does not include untaxed reserves.

Nyckeltalsdefinitioner / Key definitions**Soliditet / Equity ratio:**

Eget kapital och obeskattade reserver (med avdrag för uppskjuten skatt) i förhållande till balansomslutningen.
Equity and untaxed reserves (less deferred tax) in relation to total assets.

Not 2	Nettoomsättning	2023-01-01	2022-01-01
<i>Note 2</i>	<i>Net sales</i>	- 2023-12-31	- 2022-12-31
	Rådgivningsarvode/ <i>Advisory fee</i>	289 269 759	240 760 244
	Övrig försäljning / <i>Other sales</i>	37 171 383	32 133 299
	Total nettoomsättning / Total net sales	326 441 142	272 893 543

Not 3 Inköp och försäljning mellan koncernföretag / Transactions with group companies:

Note 3 Av årets inköp avser 44,7% andra bolag i koncernen, varav 17,7% moderbolag och 27% övriga. Av årets försäljning avser 5,7% andra bolag i koncernen, varav 1,2% moderbolag och 4,5% övriga.

Purchases from group companies are 44,7% of the total, of which 17,7% parent company and 27% other. Sales to group companies are 5,7% of total, of which 1,2% parent company and 4,5% other.

Not 4	Ersättning till revisorer	2023-01-01	2022-01-01
<i>Note 4</i>	<i>Remuneration to auditors</i>	- 2023-12-31	- 2022-12-31
	Revision / <i>Audit</i>	373 800	336 080
	Skatterådgivning / <i>Tax consulting</i>	3 506 270	4 941 162
		3 880 070	5 277 242

2024061906956

Not 5 Note 5	Personal Personnel	2023-01-01 - 2023-12-31	2022-01-01 - 2022-12-31
	Medelantalet anställda med fördelning kvinnor och män har uppgått till <i>Average number of employees</i>		
	Kvinnor / <i>Women</i>	14	17
	Män / <i>Men</i>	34	39
	Totalt för bolaget / <i>Total for the company</i>	48	56
	Löner och ersättningar har uppgått till: <i>Salaries and other remuneration amount to:</i>		
	Övriga anställda <i>Other employees</i>	100 380 470	84 976 540
	Totala löner och ersättningar <i>Total salaries and remuneration</i>	100 380 470	84 976 540
	Sociala avgifter enligt lag och avtal <i>Statutory and contractual social security contributions</i>	32 115 204	26 877 533
	Pensionskostnader (varav för styrelse och verkställande direktören 0 kr) <i>Pension expenses (of which SEK 0 for the Board and Managing Director)</i>	13 060 604	8 702 127
	Totala löner, ersättningar, sociala avgifter och pensionskostnader <i>Total salaries, remuneration, social security contributions and pension expenses</i>	145 556 277	120 556 200
Not 6 Note 6	Resultat från finansiella investeringar <i>Result from financial investments</i>	2023-01-01 - 2023-12-31	2022-01-01 - 2022-12-31
	Ränteintäkter / <i>Interest income</i>	2 386 179	186 404
	Valutakursvinster / <i>Currency gains</i>	109 350	74 142
		2 495 529	260 546
	Räntekostnader / <i>Interest expenses</i>	-596 046	-10 534
	Valutakursförluster / <i>Currency losses</i>	-524 701	-352 993
		-1 120 747	-363 527

Not 7 Note 7	Skatter / Taxes	2023-01-01 - 2023-12-31	2022-01-01 - 2022-12-31
	Skatt på årets resultat / Tax on this year's profit/loss		
	Aktuell skatt för året / Current tax for the year	-11 147 878	-9 366 575
		<u>-11 147 878</u>	<u>-9 366 575</u>

Årets uppskjutna skatteintäkt
This year's deferred tax income

Skillnad mellan redovisad skattelkostnad och skattelkostnad baserad på gällande skattesats
Difference between reported tax expense and tax expense based on applicable tax rates

Redovisat resultat före skatt <i>This year's profit before tax</i>	49 822 354	40 413 995
Skatt enligt gällande skattesats <i>Tax according to applicable tax rates</i>	-10 263 405	-8 325 283
Skatteeffekt ej avdragsgilla kostnader <i>Tax effect non deductible expenses</i>	-902 399	-1 041 292
Skatteeffekt ej skattepliktig intäkter <i>Tax effect non taxable income</i>	17 926	0
Aktuell skatt för året <i>Current tax for the year</i>	<u>-11 147 878</u>	<u>-9 366 575</u>

Skattesats/Taxrate

Den gällande skattesatsen är skattesatsen för inkomstskatt i koncernen. Skattesatsen är 20,6% (20,6%)
Current tax rate is the tax rate for income tax in the group. The tax rate is 20,6% (20,6%)

Not 8 Note 8	Maskiner och inventarier <i>Machinery and equipment</i>	2023-12-31	2022-12-31
	Ingående anskaffningsvärde <i>Opening acquisition cost</i>	6 577 789	5 327 242
	Årets investeringar <i>This years investments</i>	35 023	1 250 547
	Utgående anskaffningsvärde <i>Ending acquisition cost</i>	<u>6 612 811</u>	<u>6 577 789</u>
	Ingående avskrivningar enligt plan <i>Opening depreciation according to plan</i>	-3 903 277	-2 720 843
	Årets avskrivningar enligt plan <i>Depreciation for the year according to plan</i>	-1 318 144	-1 182 434
	Utgående avskrivningar <i>Ending depreciation according to plan</i>	<u>-5 221 421</u>	<u>-3 903 277</u>
	Bokfört värde enligt plan <i>Book value according to plan</i>	1 391 390	2 674 511
	Summa anläggningstillgångar <i>Total fixed assets</i>	<u>1 391 390</u>	<u>2 674 511</u>

2024061906957

2024061906958

Not 9 Note 9	Övriga fordringar Other receivables	2023-12-31	2022-12-31
	Skattekonto Clearing account for taxes	105 499	1 367 169
	Momsavräkning VAT recoverable	0	760 290
	Övriga kortfristiga fordringar Other current receivables	213 276	69 205
		318 775	2 196 664
Not 10 Note 10	Förutbetalda kostnader och upplupna intäkter Prepaid expenses and accrued income	2023-12-31	2022-12-31
	Förutbetalda hyror Prepaid rent	5 485 109	5 222 932
	Förutbetalda försäkringsutgifter Prepaid insurance expenses	0	672 342
	Övriga interimfordringar Other interim receivables	7 981 838	5 083 238
		13 466 948	10 978 512
Not 11 Note 11	Övriga skulder / Other liabilities	2023-12-31	2022-12-31
	Personalens källskatt / Employee withholding taxes	14 471 129	15 124 813
	Kortfristiga skulder till anställda / Current liabilities to employees	571	39 047
	Övriga skulder / Other liabilities	16 425 205	7 720 142
		30 896 905	22 884 002
Not 12 Note 12	Upplupna kostnader och förutbetalda intäkter Accrued expenses and deferred income	2023-12-31	2022-12-31
	Upplupna löner/bonus Accrued salaries/bonus	8 874 295	3 936 560
	Upplupna semesterlöner Accrued holiday pay	4 815 670	4 306 110
	Upplupna sociala avgifter Accrued social security contributions	4 275 158	2 589 847
	Övriga interimsskulder Other interim liabilities	2 373 835	1 544 414
		20 338 958	12 376 931
Not 13 Note 13	Ställda säkerheter / Pledged assets	2023-12-31	2022-12-31
	Företagsinteckning / Floating charge	12 500 000	12 500 000
		12 500 000	12 500 000

Not 14 Förlag till vinstdisposition / *Proposed appropriation of profits*
 Note 14

Till årsstämman förfogande står följande vinstmedel:
The annual general meeting has at its disposal the following profits:

Balanserade vinstmedel / <i>Unappropriated profit brought forward</i>	9 252 327
Årets vinst / <i>Net profit for the year</i>	38 674 476
	<hr/> 47 926 803

Styrelsen föreslår att vinstmedlen disponeras enligt följande:
The Board of Directors propose that the profits be appropriated as follows:
 utdelas (50 000 aktier*780 kr/aktie) / *dividend (50,000 shares*780 SEK/share)*
 att i ny räkning balanseras / *to be carried forward*

	39 000 000
	8 926 803
	<hr/> 47 926 803

4/6/2024

Stockholm



Kristoffer Melinder
 Styrelseordförande
Chairman of the Board



Klas Tikkanen
 Styrelseledamot
Board member

Vår revisionsberättelse har avgivits 5/6/2024

Our audit report was presented on:

Öhrlings PricewaterhouseCoopers AB



Martin By
 Huvudansvarig revisor / *Principal Auditor*
 Auktoriserad revisor / *Authorised Public Accountant*



Erik Draskovic Ydreemark
 Auktoriserad revisor / *Authorised Public Accountant*

2024061906960

Certificate Of Completion

Envelope Id: FF98D6D2136C425EABD549DD4AAA9209
Subject: Annual report NCIA AB sv-eng 2023.pdf
Source Envelope:
Document Pages: 14 Signatures: 4
Certificate Pages: 6 Initials: 0
AutoNav: Enabled
EnvelopeId Stamping: Enabled
Time Zone: (UTC+01:00) Amsterdam, Berlin, Bern, Rome, Stockholm, Vienna

Status: Completed

Envelope Originator:
Jennifer Agebro
Mäster Samuelsgatan 21
Stockholm, - 111 44
Jennifer.Agebro@nordiccapital.com
IP Address: 194.22.28.28

Record Tracking

Status: Original Holder: Jennifer Agebro
6/4/2024 9:35:10 AM Jennifer.Agebro@nordiccapital.com

Location: DocuSign

Signer Events

Klas Tikkanen
klas.tikkanen@nordiccapital.com
COO
NORDIC CAPITAL AB
Security Level: Email, Account Authentication
(None)

Signature

[Handwritten Signature]

Signature Adoption: Drawn on Device
Using IP Address: 172.225.240.1

Timestamp

Sent: 6/4/2024 9:37:39 AM
Viewed: 6/4/2024 9:59:19 AM
Signed: 6/4/2024 10:00:11 AM

Authentication Details

Identity Verification Details:
Workflow ID: 2356dfa5-dba2-4e49-b14f-37d7ead19f0b
Workflow Name: DocuSign ID Verification
Workflow Description: The signer will need to identify themselves with a valid government ID.
Identification Method: Electronic ID
Type of Electronic ID: BankID Sweden
Transaction Unique ID: e84fee40-41cc-5a9c-bf2c-24adb5656fe3
Country or Region of ID: SE
Result: Passed
Performed: 6/4/2024 9:58:55 AM

Electronic Record and Signature Disclosure:
Not Offered via DocuSign

Kristoffer Melinder
Kristoffer.Melinder@nordiccapital.com
Director
NORDIC CAPITAL AB
Security Level: Email, Account Authentication
(None)

[Handwritten Signature]

Signature Adoption: Drawn on Device
Using IP Address: 89.246.150.110
Signed using mobile

Sent: 6/4/2024 9:37:40 AM
Viewed: 6/4/2024 4:00:53 PM
Signed: 6/4/2024 4:01:13 PM

Authentication Details

Identity Verification Details:
Workflow ID: 2356dfa5-dba2-4e49-b14f-37d7ead19f0b
Workflow Name: DocuSign ID Verification
Workflow Description: The signer will need to identify themselves with a valid government ID.
Identification Method: Electronic ID
Type of Electronic ID: BankID Sweden
Transaction Unique ID: 8c538529-b96e-5472-bdca-45daa49da0af
Country or Region of ID: SE
Result: Passed
Performed: 6/4/2024 4:00:43 PM

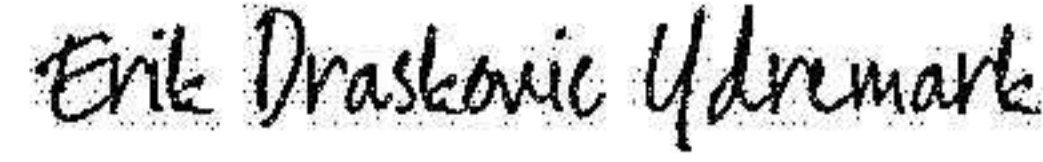
Electronic Record and Signature Disclosure:
Not Offered via DocuSign

2024061906961

Signer Events

Erik Draskovic Ydremark
erik.ydremark@pwc.com
Security Level: Email, Account Authentication (None)

Signature



Signature Adoption: Pre-selected Style
Using IP Address: 84.17.219.58

Timestamp

Sent: 6/4/2024 4:01:15 PM
Viewed: 6/5/2024 6:05:22 PM
Signed: 6/5/2024 6:06:07 PM

Authentication Details

Identity Verification Details:
Workflow ID: 2356dfa5-dba2-4e49-b14f-37d7ead19f0b
Workflow Name: DocuSign ID Verification
Workflow Description: The signer will need to identify themselves with a valid government ID.
Identification Method: Electronic ID
Type of Electronic ID: BankID Sweden
Transaction Unique ID: aed96610-d490-51ae-9b7c-94339170bda4
Country or Region of ID: SE
Result: Passed
Performed: 6/5/2024 6:05:10 PM

Electronic Record and Signature Disclosure:

Accepted: 6/5/2024 6:05:22 PM
ID: a22175f5-48e5-45de-9977-a7acbf4002e9

Martin By
martin.by@pwc.com
Security Level: Email, Account Authentication (None)



Signature Adoption: Pre-selected Style
Using IP Address: 84.17.219.58

Sent: 6/4/2024 4:01:16 PM
Viewed: 6/5/2024 11:20:19 AM
Signed: 6/5/2024 11:20:29 AM

Authentication Details

Identity Verification Details:
Workflow ID: 2356dfa5-dba2-4e49-b14f-37d7ead19f0b
Workflow Name: DocuSign ID Verification
Workflow Description: The signer will need to identify themselves with a valid government ID.
Identification Method: Electronic ID
Type of Electronic ID: BankID Sweden
Transaction Unique ID: 651e85b9-8649-53cc-a0dd-c12b188ea16a
Country or Region of ID: SE
Result: Passed
Performed: 6/5/2024 11:20:06 AM

Electronic Record and Signature Disclosure:

Accepted: 6/5/2024 11:20:19 AM
ID: 79c1dca8-ef9b-402e-b3ee-6cc934f724df

In Person Signer Events

Signature

Timestamp

Editor Delivery Events

Status

Timestamp

Agent Delivery Events

Status

Timestamp

Intermediary Delivery Events

Status

Timestamp

Certified Delivery Events

Status

Timestamp

Carbon Copy Events

Status

Timestamp

Witness Events

Signature

Timestamp

Notary Events

Signature

Timestamp

Envelope Summary Events

Status

Timestamps

Envelope Sent

Hashed/Encrypted

6/4/2024 9:37:40 AM

2024061906962

Envelope Summary Events

Certified Delivered
Signing Complete
Completed

Status

Security Checked
Security Checked
Security Checked

Timestamps

6/5/2024 11:20:19 AM
6/5/2024 11:20:29 AM
6/5/2024 6:06:07 PM

Payment Events

Status

Timestamps

Electronic Record and Signature Disclosure

Revisionsberättelse

Till bolagsstämman i Nordic Capital Investment Advisory AB, org.nr 559113-9745

Rapport om årsredovisningen

Uttalanden

Vi har utfört en revision av årsredovisningen för Nordic Capital Investment Advisory AB för år 2023.

Enligt vår uppfattning har årsredovisningen upprättats i enlighet med årsredovisningslagen och ger en i alla väsentliga avseenden rättvisande bild av Nordic Capital Investment Advisory ABs finansiella ställning per den 31 december 2023 och av dess finansiella resultat och kassaflöde för året enligt årsredovisningslagen. Förvaltningsberättelsen är förenlig med årsredovisningens övriga delar.

Vi tillstyrker därför att bolagsstämman fastställer resultaträkningen och balansräkningen för Nordic Capital Investment Advisory AB.

Grund för uttalanden

Vi har utfört revisionen enligt International Standards on Auditing (ISA) och god revisionssed i Sverige. Vårt ansvar enligt dessa standarder beskrivs närmare i avsnittet Revisorns ansvar. Vi är oberoende i förhållande till Nordic Capital Investment Advisory AB enligt god revisorssed i Sverige och har i övrigt fullgjort vårt yrkesetiska ansvar enligt dessa krav.

Vi anser att de revisionsbevis vi har inhämtat är tillräckliga och ändamålsenliga som grund för våra uttalanden.

Styrelsens ansvar

Det är styrelsen som har ansvaret för att årsredovisningen upprättas och att den ger en rättvisande bild enligt årsredovisningslagen. Styrelsen ansvarar även för den interna kontroll som de bedömer är nödvändig för att upprätta en årsredovisning som inte innehåller några väsentliga felaktigheter, vare sig dessa beror på oegentligheter eller misstag.

Vid upprättandet av årsredovisningen ansvarar styrelsen för bedömningen av bolagets förmåga att fortsätta verksamheten. De upplyser, när så är tillämpligt, om förhållanden som kan påverka förmågan att fortsätta verksamheten och att använda antagandet om fortsatt drift. Antagandet om fortsatt drift tillämpas dock inte om styrelsen avser att likvidera bolaget, upphöra med verksamheten eller inte har något realistiskt alternativ till att göra något av detta.

Revisorns ansvar

Våra mål är att uppnå en rimlig grad av säkerhet om huruvida årsredovisningen som helhet inte innehåller några väsentliga felaktigheter, vare sig dessa beror på oegentligheter eller misstag, och att lämna en revisionsberättelse som innehåller våra uttalanden. Rimlig säkerhet är en hög grad av säkerhet, men är ingen garanti för att en revision som utförs enligt ISA och god revisionssed i Sverige alltid kommer att upptäcka en väsentlig felaktighet om en sådan finns. Felaktigheter kan uppstå på grund av oegentligheter eller misstag och anses vara väsentliga om de enskilt eller tillsammans rimligen kan förväntas påverka de ekonomiska beslut som användare fattar med grund i årsredovisningen.

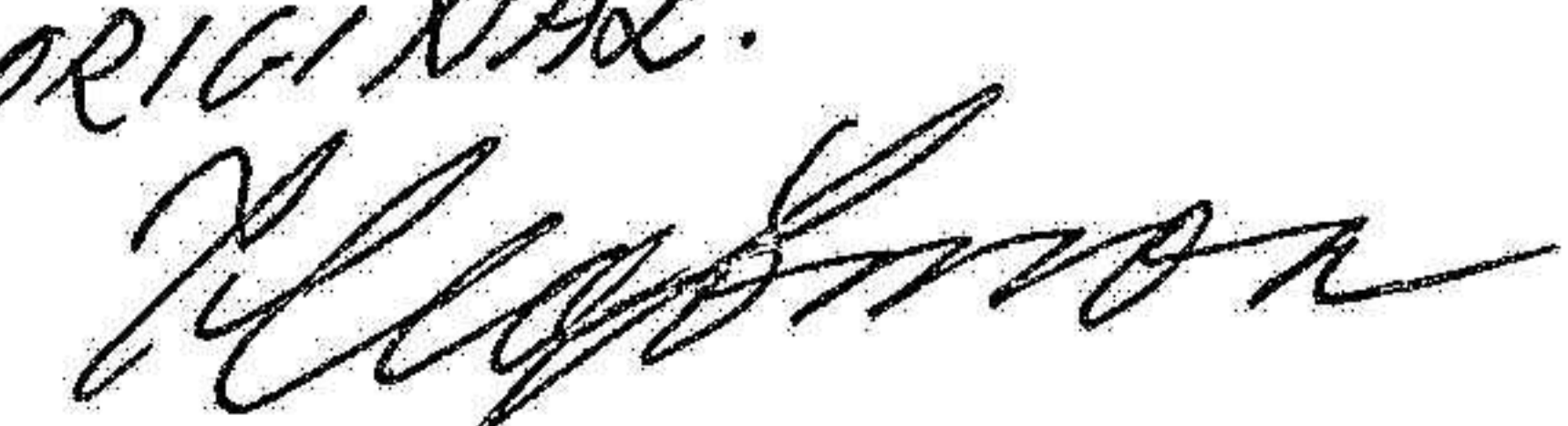
En ytterligare beskrivning av vårt ansvar för revisionen av årsredovisningen finns på Revisorsinspektionens webbplats: www.revisorsinspektionen.se/revisornsansvar. Denna beskrivning är en del av revisionsberättelsen.

Rapport om andra krav enligt lagar och andra författningar

Uttalanden

Utöver vår revision av årsredovisningen har vi även utfört en revision av styrelsens förvaltning för Nordic Capital Investment Advisory AB för år 2023 samt av förslaget till dispositioner beträffande bolagets vinst eller förlust.

Vi tillstyrker att bolagsstämman disponerar vinsten enligt förslaget i förvaltningsberättelsen och beviljar styrelsens ledamöter ansvarsfrihet för räkenskapsåret.

Kopia överensstämmer med
ORIGINAL.

MIKKE JONSSON
HEAD OF FINANCE
2024-07-30



Grund för uttalanden

Vi har utfört revisionen enligt god revisionsred i Sverige. Vårt ansvar enligt denna beskrivs närmare i avsnittet Revisorns ansvar. Vi är oberoende i förhållande till Nordic Capital Investment Advisory AB enligt god revisionsred i Sverige och har i övrigt fullgjort vårt yrkesetiska ansvar enligt dessa krav.

Vi anser att de revisionsbevis vi har inhämtat är tillräckliga och ändamålsenliga som grund för våra uttalanden.

Styrelsens ansvar

Det är styrelsen som har ansvaret för förslaget till dispositioner beträffande bolagets vinst eller förlust. Vid förslag till utdelning innefattar detta bland annat en bedömning av om utdelningen är försvarlig med hänsyn till de krav som bolagets verksamhetsart, omfattning och risker ställer på storleken av bolagets egna kapital, konsolideringsbehov, likviditet och ställning i övrigt.

Styrelsen ansvarar för bolagets organisation och förvaltningen av bolagets angelägenheter. Detta innefattar bland annat att fortlöpande bedöma bolagets ekonomiska situation, och att tillse att bolagets organisation är utformad så att bokföringen, medelsförvaltningen och bolagets ekonomiska angelägenheter i övrigt kontrolleras på ett betryggande sätt.

Revisorns ansvar

Vårt mål beträffande revisionen av förvaltningen, och därmed vårt uttalande om ansvarsfrihet, är att inhämta revisionsbevis för att med en rimlig grad av säkerhet kunna bedöma om någon styrelseledamot i något väsentligt avseende:

- företagit någon åtgärd eller gjort sig skyldig till någon försummelse som kan föranleda ersättningsskyldighet mot bolaget, eller
- på något annat sätt handlat i strid med aktiebolagslagen, årsredovisningslagen eller bolagsordningen.

Vårt mål beträffande revisionen av förslaget till dispositioner av bolagets vinst eller förlust, och därmed vårt uttalande om detta, är att med rimlig grad av säkerhet bedöma om förslaget är förenligt med aktiebolagslagen.

Rimlig säkerhet är en hög grad av säkerhet, men ingen garanti för att en revision som utförs enligt god revisionsred i Sverige alltid kommer att upptäcka åtgärder eller försummelser som kan föranleda ersättningsskyldighet mot bolaget, eller att ett förslag till dispositioner av bolagets vinst eller förlust inte är förenligt med aktiebolagslagen.

En ytterligare beskrivning av vårt ansvar för revisionen av förvaltningen finns på Revisorsinspektionens webbplats: www.revisorsinspektionen.se/revisornsansvar. Denna beskrivning är en del av revisionsberättelsen.

Stockholm den dag som framgår av vår elektroniska signatur

Öhrlings PricewaterhouseCoopers AB

Martin By
Auktoriserad revisor
Huvudansvarig revisor

Erik Draskovic Ydremark
Auktoriserad revisor

Deltagare

ÖHRLINGS PRICEWATERHOUSECOOPERS AB 556029-6740 Sverige

Signerat med Svenskt BankID

2024-06-05 09:28:48 UTC

Namn returnerat från Svenskt BankID: Per Martin Viktor By

Datum

Martin By

Auktoriserad revisor

Leveranskanal: E-post

Signerat med Svenskt BankID

2024-06-05 16:05:48 UTC

Namn returnerat från Svenskt BankID: ERIK DRASKOVIC YDREMARK

Datum

Erik Draskovic Ydreemark

Auktoriserad revisor

Leveranskanal: E-post

2024080100526