

Årsredovisning
för
HNL's Lantbruks AB
556421-2669

Räkenskapsåret
2023-07-01 - 2024-06-30

Fastställelseintyg

Undertecknad styrelseledamot i HNL's Lantbruks AB intygar, dels att denna kopia av årsredovisningen stämmer överens med originalet, dels att resultaträkningen och balansräkningen i årsredovisningen har fastställts på årsstämma 2025-01-22. Årsstämman beslutade att godkänna styrelsens förslag till resultatdisposition.

Varberg 2025-01-22




Hans Nilsson

Årsredovisning
för
HNL's Lantbruks AB
556421-2669

Räkenskapsåret
2023-07-01 - 2024-06-30

Kopians överensstämmelse med
originalet intygas:



Styrelsen för HNL's Lantbruks AB avger följande årsredovisning för räkenskapsåret
2023-07-01 - 2024-06-30.

Årsredovisningen är upprättad i svenska kronor, SEK. Om inte annat särskilt anges, redovisas alla belopp
i hela kronor (kr). Uppgifter inom parentes avser föregående år.

Förvaltningsberättelse

Verksamheten

Allmänt om verksamheten

Bolaget bedriver jordbruk med inriktning mjölkproduktion. Verksamheten bedrivs på den arrenderade
fastigheten Lundby 5:2 i Varbergs kommun samt ett antal sidoarrenden.

Företaget har sitt säte i Varbergs kommun.

Flerårsöversikt (tkr)	2023/24	2022/23	2021/22	2020/21	2019/20
Nettoomsättning	3 282	3 526	2 682	2 349	2 096
Resultat efter finansiella poster	855	1 492	884	-86	519
Soliditet (%)	88	87	89	91	93

Förändringar i eget kapital

	Aktie- kapital	Reserv- fond	Balanserat resultat	Årets resultat	Totalt
Belopp vid årets ingång	100 000	20 000	9 983 117	911 602	11 014 719
Disposition enligt beslut av årsstämman:					
Balanseras i ny räkning			911 602	-911 602	0
Årets resultat				594 516	594 516
Belopp vid årets utgång	100 000	20 000	10 894 719	594 516	11 609 235

Resultatdisposition

Styrelsen föreslår att till förfogande stående vinstmedel (kronor):

balanserad vinst	10 894 719
årets vinst	594 516
	11 489 235

disponeras så att	
i ny räkning överföres	11 489 235
	11 489 235


Företagets resultat och ställning i övrigt framgår av efterföljande resultat- och balansräkning med noter.
Kopiens överensstämmelse med
originalet intygas:

.....
.....

Resultaträkning

	Not	2023-07-01 -2024-06-30	2022-07-01 -2023-06-30
Rörelseintäkter, lagerförändringar m. m.			
Nettoomsättning		3 281 949	3 526 098
Aktiverat arbete för egen räkning		135 660	48 450
Övriga rörelseintäkter		163 104	334 085
Summa rörelseintäkter, lagerförändringar m.m.		3 580 713	3 908 633
Rörelsekostnader			
Råvaror och förnödenheter		-2 264 706	-1 830 756
Övriga externa kostnader		-462 959	-475 016
Personalkostnader	1	-122 797	-143 105
Avskrivningar av materiella anläggningstillgångar		-28 481	-36 388
Summa rörelsekostnader		-2 878 943	-2 485 265
Rörelseresultat		701 770	1 423 368
Finansiella poster			
Resultat från övriga företag som det finns ett ägarintresse i		32 308	29 332
Övriga ränteintäkter och liknande resultatposter		124 834	39 624
Räntekostnader och liknande resultatposter		-3 662	-670
Summa finansiella poster		153 480	68 286
Resultat efter finansiella poster		855 250	1 491 654
Bokslutsdispositioner			
Förändring av periodiseringsfonder		-17 729	-354 674
Förändring av överavskrivningar		-136 486	28 721
Övriga bokslutsdispositioner		44 565	-27 065
Summa bokslutsdispositioner		-109 650	-353 018
Resultat före skatt		745 600	1 138 636
Skatter			
Skatt på årets resultat		-151 084	-227 034
Årets resultat		594 516	911 602

Kopiens överensstämmelse med
originalet intygas:



Balansräkning

Not

2024-06-30

2023-06-30

TILLGÅNGAR

Anläggningstillgångar

Materiella anläggningstillgångar

Maskiner och andra tekniska anläggningar

2

631 045

127 526

Övriga materiella anläggningstillgångar

3

620 160

484 500

Summa materiella anläggningstillgångar

1 251 205

612 026

Finansiella anläggningstillgångar

Ägarintressen i övriga företag

4

751 447

708 249

Summa anläggningstillgångar

2 002 652

1 320 275

Omsättningstillgångar

Varulager m. m.

Råvaror och förnödenheter

15 435

20 789

Djurlager

162 300

640 070

Summa varulager

177 735

660 859

Kortfristiga fordringar

Fordringar hos övriga företag som det finns ett ägarintresse i

572 851

554 484

Övriga fordringar

300 230

141 338

Förutbetalda kostnader och upplupna intäkter

150 267

110 861

Summa kortfristiga fordringar

1 023 348

806 683

Kortfristiga placeringar

Övriga kortfristiga placeringar

8 063 338

8 063 338

Kassa och bank

Kassa och bank

3 280 593

2 979 490

Summa omsättningstillgångar

12 545 014

12 510 370

SUMMA TILLGÅNGAR

14 547 666

13 830 645

Kopians överensstämmelse med
originalet intygas:

.....

Balansräkning Not 2024-06-30 2023-06-30

EGET KAPITAL OCH SKULDER

Eget kapital

Bundet eget kapital

Aktiekapital	100 000	100 000
Reservfond	20 000	20 000
Summa bundet eget kapital	120 000	120 000

Fritt eget kapital

Balanserat resultat	10 894 719	9 983 117
Årets resultat	594 516	911 602
Summa fritt eget kapital	11 489 235	10 894 719
Summa eget kapital	11 609 235	11 014 719

Obeskattade reserver


Periodiseringsfonder	1 179 004	1 161 275
Akkumulerade överavskrivningar	246 123	109 637
Övriga obeskattade reserver	24 345	96 010
Summa obeskattade reserver	1 449 472	1 366 922

Kortfristiga skulder

Leverantörsskulder	434 461	257 425
Skatteskulder	203 437	286 764
Övriga skulder	738 811	666 428
Upplupna kostnader och förutbetalda intäkter	112 250	238 387
Summa kortfristiga skulder	1 488 959	1 449 004

SUMMA EGET KAPITAL OCH SKULDER 14 547 666 13 830 645

Kopiens överensstämmelse med
originalet intygas:



Noter

Redovisningsprinciper

Allmänna upplysningar

Årsredovisningen är upprättad i enlighet med årsredovisningslagen och Bokföringsnämndens allmänna råd (BFNAR 2016:10) om årsredovisning i mindre företag.

Avskrivning

Tillämpade avskrivningstider:

Materiella anläggningstillgångar

Maskiner och andra tekniska anläggningar	6,66
Byggnadsinventarier	10

Vid avskrivning av traktorer har hänsyn tagits till bedömt restvärde.

Nettoomsättning

Rörelsens huvudintäkter, fakturerade kostnader, sidointäkter samt intäktskorrigeringar.


Resultat efter finansiella poster

Resultat efter finansiella intäkter och kostnader men före bokslutsdispositioner och skatter.

Soliditet (%)

Justerat eget kapital (eget kapital och obeskattade reserver med avdrag för uppskjuten skatt) i procent av balansomslutning.

Kopians överensstämmelse med
originalet intygas:

.....


Not 1 Medelantalet anställda

	2023-07-01 -2024-06-30	2022-07-01 -2023-06-30
Medelantalet anställda	1	1

Not 2 Maskiner och andra tekniska anläggningar

	2024-06-30	2023-06-30
Ingående anskaffningsvärden	2 785 886	2 785 886
Inköp	532 000	
Utgående ackumulerade anskaffningsvärden	3 317 886	2 785 886
Ingående avskrivningar	-2 658 360	-2 621 972
Årets avskrivningar	-28 481	-36 388
Utgående ackumulerade avskrivningar	-2 686 841	-2 658 360
Utgående redovisat värde	631 045	127 526

Not 3 Övriga materiella anläggningstillgångar

Bolagets anläggningdjur består av mjölkkor som företrädesvis framtages genom egen rekrytering. Djuren är värderade till genomsnittlig produktionskostnad och någon avskrivning har inte skett med anledning av att restvärdet inte väsentligt avviker från anskaffningsvärdet.

	2024-06-30	2023-06-30
Ingående anskaffningsvärden	436 050	436 050
Förändring rekrytering	184 110	
Utgående ackumulerade anskaffningsvärden	620 160	436 050
Utgående redovisat värde	620 160	436 050

Kopiens överensstämmelse med
originalen intygas:



2025012407525

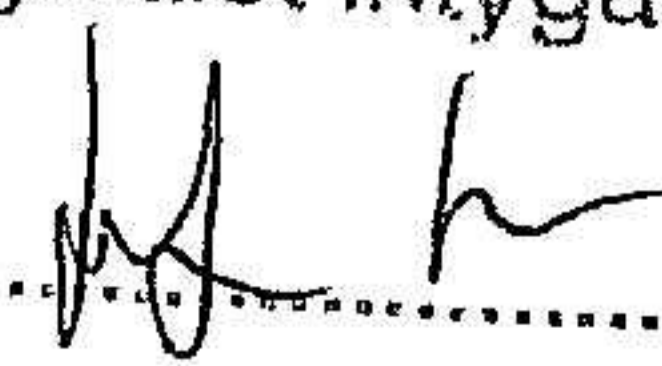
Not 4 Ägarintressen i övriga företag

	2024-06-30	2023-06-30
Ingående anskaffningsvärden	708 249	671 354
Inköp	43 197	36 895
Utgående ackumulerade anskaffningsvärden	751 446	708 249
Utgående redovisat värde	751 446	708 249

Varberg 2025-01- 22


Hans Nilsson

Kopians överensstämmelse med
originalet intygas:


.....