

Årsredovisning
och
Koncernredovisning
för
HESTRA-Handsken AB

556633-9668

Räkenskapsåret


2021-05-01 - 2022-04-30

Fastställelseintyg

Undertecknad styrelseledamot i HESTRA-Handsken AB intygar att resultaträkningen och balansräkningen i årsredovisningen för moderbolaget samt koncernresultaträkningen och koncernbalansräkningen har fastställts på årsstämman 2022-09-29. Årsstämman beslutade att godkänna styrelsens förslag till resultatdisposition.

Jag intygar också att innehållet i årsredovisningen och revisionsberättelsen stämmer överens med originalen.

Hestra 2022-11-10


Svante Magnusson

Årsredovisning

och

Koncernredovisning

för

HESTRA-Handsken AB

556633-9668

Räkenskapsåret

2021-05-01 - 2022-04-30

Fotokopians överensstämmelse
med originalet intygas:



Styrelsen och verkställande direktören för HESTRA-Handsken AB avger följande årsredovisning och koncernredovisning för räkenskapsåret 2021-05-01 - 2022-04-30.

Förvaltningsberättelse

Information om verksamheten

Bolaget är moderbolag i en koncern och bedriver handel och tillverkning av handskar. MARTIN MAGNUSSON & CO AB bedriver handel med handskar och värdepapper. HESTRA Gloves LLC, USA och HESTRA Handschuhe GmbH, Tyskland bedriver handel med handskar. AB Hugo Nordström samt Martin Magnusson HK Ltd har under året varit vilande. HESTRA Norge AS bedriver sedan augusti 2014 butik i Oslo. HESTRA Hungary Kft och HESTRA Matsuoka Vietnam LLC bedriver tillverkning av handskar i Ungern respektive Vietnam. Under föregående år startade koncernen även ett dotterbolag i Danmark, HESTRA Danmark Aps.

Företaget har sitt säte i Hestra, Gislaveds kommun.

Ägarförhållanden

Bolaget är moderbolag i en koncern med de helägda dotterbolagen MARTIN MAGNUSSON & CO AB (med filialverksamhet i Norge), AB Hugo Nordström, HESTRA Finland Oy, HESTRA Danmark Aps, HESTRA Handschuhe GmbH, HESTRA Norge AS, HESTRA Hungary Kft samt Martin Magnusson HK Ltd. Dessutom ingår dotterdotterföretagen HESTRA Gloves LLC och HESTRA Matsuoka Vietnam LLC som ägs till 100 %.

Väsentliga händelser under och efter räkenskapsåret

Verksamhetsåret 2021/2022 har varit ett framgångsrikt år för HESTRA-HANDSKEN. Positivt under året har varit att marknaden återhämtat sig från Covid-19 pandemin samt att koncernen har sett en stark outdoor-trend vilket har gynnat bolaget.

Koncernen ser fortsatt sviterna av Coronavirus - Covid 19 pandemin. Detta tillsammans med det krig som brutit ut mellan Ryssland och Ukraina påverkar världshandeln globalt och även bolaget i form av varuförsörjning samt osäkerhet på konsumentmarknaden. Detta följs noggrant och åtgärder vidtas löpande.

Förväntad framtida utveckling samt väsentliga risker och osäkerhetsfaktorer

Koncernens framtida utveckling förväntas fortsätta som tidigare. De risker som främst kan komma att påverka är den pågående covid-19-pandemin, den allmänna osäkerheten i världskonjunkturen och vädret.

I not 3 finns information om koncernens finansiella risker.

Användande av finansiella instrument

Bolaget påverkas av förändringar i valutakurser, främst avseende CNY, USD, EUR, DKK och NOK. Bolaget använder valutasäkringar för att jämna ut fluktationer över tid.

Hållbarhetsrapport

I enlighet med ÄRL 6 kap 11§ har HESTRA-Handsken AB valt att upprätta hållbarhetsrapporten som en från årsredovisningen separat rapport. Hållbarhetsrapporten finns publicerad på www.hestragloves.se.

Flerårsöversikt (Tkr)

Koncernen	2021/22	2020/21	2019/20	2018/19	2017/18
Nettoomsättning	569 010	490 173	525 881	465 636	395 532
Resultat efter finansiella poster	145 270	100 260	119 852	116 250	79 072
Balansomslutning	781 587	676 098	611 647	475 924	400 823
Antal anställda	498	451	463	351	259
Soliditet (%)	73	71	75	79	82
Moderbolaget	2021/22	2020/21	2019/20	2018/19	2017/18
Nettoomsättning	0	0	0	0	0
Resultat efter finansiella poster	55 259	32 221	19 886	7 700	85 584
Balansomslutning	205 941	185 090	177 286	133 054	163 740
Soliditet (%)	66	62	75	93	96

För definitioner av nyckeltal, se Redovisnings- och värderingsprinciper.

Förslag till vinstdisposition

Styrelsen föreslår att till förfogande stående vinstmedel (kronor):

balanserad vinst	70 401 575
årets vinst	55 761 908
	126 163 483
disponeras så att	
till aktieägare utdelas	46 500 000
i ny räkning överföres	79 663 483
	126 163 483

Styrelsen föreslås bemyndigas att besluta om tidpunkt då utdelningen skall betalas.

Styrelsen anser att förslaget är förenligt med försiktighetsregeln i 17 kap. 3 § aktiebolagslagen enligt följande redogörelse: Styrelsens uppfattning är att vinstutdelningen är försvarlig med hänsyn till de krav verksamhetens art, omfattning och risk ställer på storleken på det egna kapitalet, bolagets konsolideringsbehov, likviditet och ställning i övrigt.

Koncernens och moderbolagets resultat och ställning i övrigt framgår av efterföljande resultat- och balansräkningar samt kassaflödesanalyser med noter.

Koncernens Resultaträkning

Tkr

	Not	2021-05-01 -2022-04-30	2020-05-01 -2021-04-30
Nettoomsättning	2, 3, 4	569 010	490 173
Kostnad för sålda varor		-276 746	-244 752
Förändring av värdepapper		-417	390
Bruttoresultat		291 847	245 811
Rörelsens kostnader			
Administrationskostnader	5, 6, 7	-35 048	-30 200
Försäljningskostnader		-137 209	-100 153
Övriga rörelseintäkter		22 530	1 146
Övriga rörelsekostnader		0	-16 763
Andel i intresseföretags resultat		5 311	5 548
		-144 416	-140 422
Rörelseresultat		147 431	105 389
Resultat från finansiella poster			
Ränteintäkter och liknande resultatposter	8	1 574	1 758
Räntekostnader och liknande resultatposter	9	-3 735	-6 887
		-2 161	-5 129
Resultat efter finansiella poster		145 270	100 260
Resultat före skatt		145 270	100 260
Skatt på årets resultat	10, 11	-30 929	-24 261
Årets resultat		114 341	75 999

**Koncernens
Balansräkning**

Tkr

Not 2022-04-30 2021-04-30

TILLGÅNGAR

Anläggningstillgångar

Immateriella anläggningstillgångar

Balanserade datakostnader	12	6 487	1 527
Hysesrätter och liknande rättigheter	13	201	298
Goodwill	14	0	57
Förskott avseende immateriella anläggningstillgångar	15	0	6 751
		6 688	8 633

Materiella anläggningstillgångar

Byggnader och mark	16	41 940	40 498
Inventarier, verktyg och installationer	17	20 407	16 628
Pågående nyanläggningar och förskott avseende materiella anläggningstillgångar	18	170	244
		62 517	57 370

Finansiella anläggningstillgångar

Andelar i intresseföretag	19, 20	9 765	12 468
Långfristiga värdepappersinnehav	21	13 227	12 703
Långfristiga fordringar	22	247	247
Uppskjutna skattefordringar	11	4 813	5 518
		28 052	30 936

Summa anläggningstillgångar 97 257 96 939

Omsättningstillgångar

Varulager m m

Färdiga varor och handelsvaror		92 209	97 776
Råvaror och förnödenheter		80 078	61 580
Lager av värdepapper	23	12 933	3 552
Förskott till leverantörer		31 925	11 638
		217 145	174 546

Kortfristiga fordringar

Kundfordringar		22 090	56 349
Aktuella skattefordringar		5 982	2 332
Övriga kortfristiga fordringar		3 061	4 402
Förutbetalda kostnader och upplupna intäkter		3 174	1 756
		34 307	64 839

Kassa och bank 24 432 878 339 774

Summa omsättningstillgångar 684 330 579 159

SUMMA TILLGÅNGAR 781 587 676 098

**Koncernens
Balansräkning**

Tkr

Not 2022-04-30 2021-04-30

EGET KAPITAL OCH SKULDER

Eget kapital

Aktiekapital	25	1 000	1 000
Annat eget kapital inklusive årets resultat		567 934	476 866
Summa eget kapital		568 934	477 866

Avsättningar

Avsättningar för pensioner och liknande förpliktelser		95	95
Uppskjutna skatteskulder	11	35 098	31 389
Övriga avsättningar		26 655	11 906
		61 848	43 390

Långfristiga skulder

Långfristiga skulder	26	65 269	68 388
		65 269	68 388

Kortfristiga skulder

Leverantörsskulder		20 211	17 552
Skulder till intresseföretag		4 740	3 431
Aktuella skatteskulder		26 133	27 221
Övriga kortfristiga skulder		12 976	15 261
Upplupna kostnader och förutbetalda intäkter	27	21 476	22 989
		85 536	86 454

SUMMA EGET KAPITAL OCH SKULDER

781 587 676 098

Koncernens rapport över förändringar i eget kapital

Tkr

	Aktie- kapital	Annat eget kapital	Summa eget kapital
Ingående eget kapital 2020-05-01	1 000	458 505	459 505
Valutakursdifferens vid omräkning av utlandsverksamheter		-7 638	-7 638
Utdelning enligt beslut på årsstämma		-25 000	-25 000
Utdelning enligt beslut på extra bolagsstämma		-25 000	-25 000
Årets resultat		75 999	75 999
Utgående eget kapital 2021-04-30	1 000	476 866	477 866
Valutakursdifferens vid omräkning av utlandsverksamheter		10 227	10 227
Utdelning enligt beslut på årsstämma		-33 500	-33 500
Årets resultat		114 341	114 341
Utgående eget kapital 2022-04-30	1 000	567 934	568 934

Koncernens

Not

2021-05-01

2020-05-01

Kassaflödesanalys

-2022-04-30

-2021-04-30

Tkr

Den löpande verksamheten

Resultat efter finansiella poster

145 270

100 260

Justeringar för poster som inte ingår i kassaflödet m.m 28

25 574

333

Erhållna utdelningar intresseföretag

7 965

4 094

Betald inkomstskatt

-31 253

-13 025

Kassaflöde från den löpande verksamheten före

förändringar av rörelsekapital

147 556

91 662

Kassaflöde från förändringar i rörelsekapital

Förändring av varulager

-42 599

34 329

Förändring kundfordringar

34 259

-35 564

Förändring av kortfristiga fordringar

-77

-846

Förändring leverantörsskulder

2 659

11 875

Förändring av övriga kortfristiga rörelseskulder

-2 489

-589

Kassaflöde från den löpande verksamheten

139 309

100 867

Investeringsverksamheten

Investeringar i immateriella anläggningstillgångar

0

-6 867

Investeringar i materiella anläggningstillgångar

-9 062

-1 735

Investeringar i finansiella anläggningstillgångar

-524

-480

Kassaflöde från investeringsverksamheten

-9 586

-9 082

Finansieringsverksamheten

Upptagna lån och amorteringar, netto

-3 119

25 724

Utbetald utdelning

-33 500

-50 000

Kassaflöde från finansieringsverksamheten

-36 619

-24 276

Årets kassaflöde

93 104

67 509

Förändring likvida medel

Likvida medel vid årets början

339 774

272 265

Likvida medel vid årets slut

432 878

339 774

**Moderbolagets
Resultaträkning**

Tkr

	Not	2021-05-01 -2022-04-30	2020-05-01 -2021-04-30
Nettoomsättning		0	0
Bruttoresultat		0	0
Administrationskostnader	5	-405	-382
		-405	-382
Rörelseresultat	30	-405	-382
Resultat från finansiella investeringar			
Resultat från andelar i koncernföretag	29	50 000	30 000
Resultat från andelar i intressebolag		7 965	4 094
Räntekostnader		-2 301	-1 491
		55 664	32 603
Resultat efter finansiella poster		55 259	32 221
Bokslutsdispositioner	31	1 185	1 620
Resultat före skatt		56 444	33 841
Skatt på årets resultat	10	-682	-866
Årets resultat		55 762	32 975

**Moderbolagets
Balansräkning**

Not

2022-04-30

2021-04-30

Tkr

TILLGÅNGAR

Anläggningstillgångar

Finansiella anläggningstillgångar

Andelar i koncernföretag	32, 33	10 766	10 766
Långfristiga värdepappersinnehav	21	12 793	12 269
Fordringar hos koncernföretag	34	20 000	20 000
Andelar i intresseföretag	19, 20	10 594	10 594
Summa finansiella anläggningstillgångar		54 153	53 629

Summa anläggningstillgångar

54 153

53 629

Omsättningstillgångar

Kortfristiga fordringar

Fordringar hos koncernföretag	35	145 759	130 822
Övriga kortfristiga fordringar		12	0
		145 771	130 822

Kassa och bank

Summa omsättningstillgångar

6 017

639

151 788

131 461

SUMMA TILLGÅNGAR

205 941

185 090

**Moderbolagets
Balansräkning**

Not 2022-04-30 2021-04-30

Tkr

EGET KAPITAL OCH SKULDER

Eget kapital	36		
<i>Bundet eget kapital</i>			
Aktiekapital	25	1 000	1 000
Reservfond		200	200
		1 200	1 200
<i>Fritt eget kapital</i>			
Balanserad vinst		70 402	70 927
Årets resultat		55 762	32 975
		126 164	103 902
Summa eget kapital		127 364	105 102
Obeskattade reserver	37	10 887	12 072
Långfristiga skulder			
Långfristiga skulder		65 269	66 430
Summa långfristiga skulder		65 269	66 430
Kortfristiga skulder			
Skulder till koncernföretag		178	178
Skatteskulder		1 538	844
Övriga kortfristiga skulder		702	460
Upplupna kostnader och förutbetalda intäkter		3	4
Summa kortfristiga skulder		2 421	1 486
SUMMA EGET KAPITAL OCH SKULDER		205 941	185 090

Moderbolagets rapport över förändringar i eget kapital

Tkr

	Aktie- kapital	Reserv- fond	Fritt eget kapital	Summa eget kapital
Ingående eget kapital 2020-05-01	1 000	200	120 927	122 127
Utdelning enligt beslut på årsstämma			-25 000	-25 000
Utdelning enligt beslut på extra bolagsstämma			-25 000	-25 000
Årets resultat			32 975	32 975
Utgående eget kapital 2021-04-30	1 000	200	103 902	105 102
Utdelning enligt beslut på årsstämma			-33 500	-33 500
Årets resultat			55 762	55 762
Utgående eget kapital 2022-04-30	1 000	200	126 164	127 364

Aktiekapitalet består av 10 000 aktier med kvotvärde 100 kr.

Noter

Tkr

Not 1 Redovisnings- och värderingsprinciper

Års- och koncernredovisningen upprättas med tillämpning av årsredovisningslagen och Bokföringsnämndens allmänna råd BFNAR 2012:1 Årsredovisning och koncernredovisning (K3). Redovisningsprinciperna är oförändrade mot föregående år.

Koncernredovisning

HESTRA-Handsken AB upprättar koncernredovisning. Uppgifter om koncernföretag finns i not 32. Dotterföretagen inkluderas i koncernredovisningen från och med den dag då det bestämmande inflytandet överförs till koncernen. De exkluderas ur koncernredovisningen från och med den dag då det bestämmande inflytandet upphör.

Koncernens bokslut är upprättat enligt förvärvsmetoden. Förvärvstidpunkten är den tidpunkt då det bestämmande inflytandet erhålls. Identifierbara tillgångar och skulder värderas inledningsvis till verkliga värden vid förvärvstidpunkten. Mellanhavanden mellan koncernföretag elimineras i sin helhet. Dotterföretag i andra länder upprättar sin årsredovisning i utländsk valuta. Omräkning av posterna i dessa företags balans- och resultaträkningar görs till årets genomsnittskurs. De omräkningsdifferenser som uppkommer redovisas i koncernens egna kapital.

Redovisning av intresseföretag

Som intresseföretag betraktas de företag som inte är dotterföretag men där moderbolaget direkt eller indirekt innehar minst 20 % av rösterna för samtliga andelar, eller på annat sätt har betydande inflytande. I koncernens bokslut redovisas andelar i intresseföretag enligt kapitalandelsmetoden. Kapitalandelsmetoden innebär att andelar i ett företag redovisas till anskaffningsvärde vid anskaffningstillfället och därefter justeras med koncernens andel av förändringen i intresseföretagets nettotillgångar. Andelarnas värde inkluderar goodwill (efter avdrag för ackumulerade avskrivningar) vid förvärvet. I koncernens resultaträkning ingår som intäkt koncernens andel av intresseföretagets resultat. Ej utdelad ackumulerad vinstandel hänförlig till intresseföretag redovisas i koncernbalansräkningen som kapitalandelsfond under bundna reserver.

I moderbolagets bokslut redovisas andelar i intresseföretag till anskaffningsvärde med avdrag för eventuella nedskrivningar. Som intäkt från intresseföretag redovisas endast erhållen utdelning av vinstmedel som intjänats efter förvärvet.

Utländska valutor

Monetära tillgångs- och skuldposter i utländsk valuta värderas till balansdagens kurs. Transaktioner i utländsk valuta omräknas enligt transaktionsdagens avistakurs. I de fall valutasäkringsåtgärd genomförts, t ex terminssäkring, används terminkursen.

Intäkter

Varor och tjänster

Försäljning av varor redovisas när väsentliga risker och fördelar övergår från säljare till köpare i enlighet med försäljningsvillkoren. Försäljningen redovisas efter avdrag för moms och rabatter och kursdifferenser vid försäljning i utländsk valuta.

Andra typer av intäkter

Ränteintäkter redovisas i enlighet med effektivräntemetoden. Utdelning redovisas när rätten att erhålla utdelningen är säkerställd.

Inkomstskatter

Aktuella skatter värderas utifrån de skattesatser och skatteregler som gäller på balansdagen. Uppskjutna skatter värderas utifrån de skattesatser och skatteregler som är beslutade före balansdagen.

Uppskjuten skatteskuld avseende temporära skillnader som hänför sig till investeringar i dotterföretag redovisas inte i koncernredovisningen då moderföretaget i samtliga fall kan styra tidpunkten för återföring av de temporära skillnaderna och det inte bedöms sannolikt att en återföring sker inom överskådlig framtid. Uppskjuten skattefordran avseende underskottsavdrag eller andra framtida skattemässiga avdrag redovisas i den utsträckning det är sannolikt att avdraget kan avräknas mot överskott vid framtida beskattning.

Fordringar och skulder nettoredovisas endast när det finns en legal rätt till kvittning.

Aktuell skatt, liksom förändring i uppskjuten skatt, redovisas i resultaträkningen om inte skatten är hänförlig till en händelse eller transaktion som redovisas direkt i eget kapital. Skatteeffekter av poster som redovisas direkt mot eget kapital, redovisas mot eget kapital.

Leasingavtal

Samtliga leasingavtal redovisas som operationell leasing (hyresavtal), oavsett om avtalen är finansiella eller operationella. Leasingavgiften redovisas som en kostnad linjärt över leasingperioden.

Immateriella tillgångar

Immateriella anläggningstillgångar redovisas till anskaffningsvärde minskat med ackumulerade avskrivningar och nedskrivningar. Utgifter för förvärvade hyresrätter balanseras och skrivs av linjärt över dess avtalsreglerade nyttjandetid, normalt högst 5 år. Avskrivningarna ingår i resultaträkningens post Försäljningskostnader. Balanserade datakostnader avser utgifter och anskaffande av dataprogram och affärssystem, liksom större uppgraderingar av desamma. Dessa aktiveras om de är av väsentligt värde för bolaget under flera år framåt, och skrivs av enligt plan på en tid om fem år.

Goodwill skrivs av linjärt över den beräknade nyttjandeperioden. Den goodwill som uppkom vid moderföretagets förvärv av dotterbolaget i Ungern, skrivs av över fem år.

Materiella anläggningstillgångar

Materiella anläggningstillgångar redovisas till anskaffningsvärde minskat med avskrivningar. I anskaffningsvärdet ingår utgifter som direkt kan hänföras till förvärvet av tillgången.

När en komponent i en anläggningstillgång byts ut, utrangeras eventuell kvarvarande del av den gamla komponenten och den nya komponentens anskaffningsvärde aktiveras.

Tillkommande utgifter som avser tillgångar som inte delas upp i komponenter läggs till anskaffningsvärdet om de beräknas ge företaget framtida ekonomiska fördelar, till den del tillgångens prestanda ökar i förhållande till tillgångens värde vid anskaffningstidpunkten .

Utgifter för löpande reparation och underhåll redovisas som kostnader.

I samband med fastighetsförvärv bedöms om fastigheten väntas ge upphov till framtida kostnader för rivning och återställande av platsen. I sådana fall görs en avsättning och anskaffningsvärdet ökas med samma belopp.

Realisationsvinst respektive realisationsförlust vid avyttring av en anläggningstillgång redovisas som Övrig rörelseintäkt respektive Övrig rörelsekostnad.

Materiella anläggningstillgångar skrivs av systematiskt över tillgångens bedömda nyttjandeperiod. När tillgångarnas avskrivningsbara belopp fastställs, beaktas i förekommande fall tillgångens restvärde. Bolagets mark har obegränsad nyttjandeperiod och skrivs inte av. Linjär avskrivningsmetod används för övriga typer av materiella tillgångar.

Följande avskrivningstider tillämpas:

Industri- och kontorsbyggnad anskaffad före 2014	25 år
Stomme, tak, väggar och golv	25 år
Markanläggning	20 år
Fordon	5 år
Datorer	3 år
Inventarier, lager och kontor	5 år
Byggnadsinventarier och installationer	10 år

Nedskrivningar av icke-finansiella tillgångar

När det finns en indikation på att en tillgångs värde minskat, görs en prövning av nedskrivningsbehov. Har tillgången ett återvinningsvärde som är lägre än det redovisade värdet, skrivs den ner till återvinningsvärdet. Vid bedömning av nedskrivningsbehov grupperas tillgångarna på de lägsta nivåer där det finns separata identifierbara kassaflöden (kassagenererande enheter). För tillgångar som tidigare skrivits ner görs per varje balansdag en prövning av om återföring bör göras.

Finansiella instrument

Finansiella instrument som redovisas i balansräkningen inkluderar värdepapper, kundfordringar och övriga fordringar, kortfristiga placeringar, leverantörsskulder, och låneskulder. Instrumenten redovisas i balansräkningen när HESTRA-Handsken AB blir part i instrumentets avtalsmässiga villkor.

Finansiella tillgångar tas bort från balansräkningen när rätten att erhålla kassaflöden från instrumentet har löpt ut eller överförs och koncernen har överfört i stort sett alla risker och förmåner som är förknippade med äganderätten.

Finansiella skulder tas bort från balansräkningen när förpliktelserna har reglerats eller på annat sätt upphört.

Kundfordringar och övriga fordringar

Fordringar redovisas som omsättningstillgångar med undantag för poster med förfallodag mer än 12 månader efter balansdagen, vilka klassificeras som anläggningstillgångar. Fordringar tas upp till det belopp som förväntas bli inbetalt efter avdrag för individuellt bedömda osäkra fordringar. Fordringar som är räntefria eller som löper med ränta som avviker från marknadsräntan och har en löptid överstigande 12 månader redovisas till ett diskonterat nuvärde och tidsvärdeförändringen redovisas som ränteintäkt i resultaträkningen.

Andra långfristiga värdepappersinnehav

Posten består huvudsakligen av aktier samt ett mindre innehav av räntebärande tillgångar. Innehaven innehas på lång sikt. Tillgångar ingående i posten redovisas inledningsvis till anskaffningsvärde. I efterföljande redovisning redovisas aktierna till anskaffningsvärde med bedömning av om nedskrivningsbehov föreligger. De räntebärande tillgångarna redovisas i efterföljande redovisning till upplupet anskaffningsvärde med tillämpning av effektivräntemetoden, minskat med eventuell reservering för värdeminskning.

Låneskulder och leverantörsskulder

Låneskulder och leverantörsskulder redovisas initialt till anskaffningsvärde efter avdrag för transaktionskostnader. Skiljer sig det redovisade beloppet från det belopp som ska återbetalas vid förfallotidpunkten periodiseras mellanskillnaden som räntekostnad över lånets löptid med hjälp av instrumentets effektivränta. Härigenom överensstämmer vid förfallotidpunkten det redovisade beloppet och det belopp som ska återbetalas.

Derivatinstrument

Bolaget använder valutasäkring för att jämna ut valutafluktationer över tid. Bolagets valutasäkringspolicy och rutiner uppfyller kraven på säkringsredovisning. Således redovisas inte värdet förändringar avseende dessa kontrakt i resultaträkningen.

Kvittning av finansiell fordran och finansiell skuld

En finansiell tillgång och en finansiell skuld kvittas och redovisas med ett nettobelopp i balansräkningen endast då legal kvittningsrätt föreligger samt då en reglering med ett nettobelopp avses ske eller då en samtida avyttring av tillgången och reglering av skulden avses ske.

Nedskrivningsprövning av finansiella anläggningstillgångar

Vid varje balansdag bedömer HESTRA-Handsken AB om det finns någon indikation på nedskrivningsbehov i någon utav de finansiella anläggningstillgångarna. Nedskrivning sker om värdenedgången bedöms vara bestående. Nedskrivning redovisas i resultaträkningsposten Resultat från övriga värdepapper och fordringar som är anläggningstillgångar. Nedskrivningsbehovet prövas individuellt för aktier och andelar och övriga enskilda finansiella anläggningstillgångar som är väsentliga. Exempel på indikationer på nedskrivningsbehov är negativa ekonomiska omständigheter eller ogynnsamma förändringar av branschvillkor i företag vars aktier HESTRA-Handsken AB investerat i. Nedskrivning för tillgångar värderade till upplupet anskaffningsvärde beräknas som skillnaden mellan tillgångens redovisade värde och nuvärdet av företagsledningens bästa uppskattning av de framtida kassaflödena diskonterade med tillgångens ursprungliga effektivränta. För tillgångar med rörlig ränta används den på balansdagen aktuella räntan som diskonteringsränta. Vid prövning av nedskrivningsbehov för värdepappersportföljen med ränteinstrument fastställs på motsvarande sätt en effektivränta för portföljen som används vid diskonteringen. Om nedskrivning av aktier sker fastställs nedskrivningsbeloppet som skillnaden mellan det redovisade värdet och det högsta av verkligt värde med avdrag för försäljningskostnader och nuvärdet av framtida kassaflöden (som baseras på företagsledningens bästa uppskattning).

Varulager

Varulagret värderas till det lägsta av anskaffningsvärdet och nettoförsäljningsvärdet. Anskaffningsvärdet fastställs med användning av först in, först ut-metoden (FIFU). För råvaror ingår alla utgifter som är direkt hänförliga till anskaffningen av varorna i anskaffningsvärdet. Anskaffningsvärdet för egentillverkade hel- och halvfabrikat har beräknats till varornas tillverkningskostnader inklusive skälig andel av indirekta tillverkningskostnader. Erforderligt avdrag för inkurrans har gjorts. Lager av värdepapper värderas till marknadsvärde.

Avsättningar

Koncernen gör en avsättning när det finns en legal eller informell förpliktelse och en tillförlitlig uppskattning av beloppet kan göras.

Ersättningar till anställda

Kortfristiga ersättningar: Kortfristiga ersättningar i koncernen utgörs av lön, sociala avgifter, betald semester, betald sjukfrånvaro, sjukvård och bonus. Kortfristiga ersättningar redovisas som en kostnad och en skuld då det finns en legal eller informell förpliktelse att betala ut en ersättning.

Ersättningar efter avslutad anställning: I koncernen förekommer avgiftsbestämda pensionsplaner. I avgiftsbestämda planer betalar företaget fastställda avgifter till ett annat företag och har inte någon legal eller informell förpliktelse att betala något ytterligare även om det andra företaget inte kan uppfylla sitt åtagande. Koncernens resultat belastas för kostnader i takt med att de anställdas tjänster utförts. Koncernen redovisar förmånsbestämda pensionsplaner i enlighet med K3s förenklingsregler.

Rapportering för geografiska marknader

Koncernens verksamhet äger rum på fyra geografiska marknader, Norden, övriga Europa exkl Norden, Nordamerika samt Övriga världen.

Kassaflödesanalys

Kassaflödesanalysen upprättas enligt indirekt metod. Det redovisade kassaflödet omfattar endast transaktioner som medfört in- eller utbetalningar.

Moderföretagets redovisnings- och värderingsprinciper

Samma redovisnings- och värderingsprinciper tillämpas i moderföretaget som i koncernen, förutom i de fall som anges nedan.

Eget kapital

Eget kapital delas in i bundet och fritt kapital, i enlighet med ÅRLs indelning.

Obeskattade reserver

Obeskattade reserver redovisas med bruttobelopp i balansräkningen, inklusive den uppskjutna skatteskuld som är hänförlig till reserverna.

Bokslutsdispositioner

Förändringar av obeskattade reserver redovisas som bokslutsdispositioner i resultaträkningen. Koncernbidrag redovisas som bokslutsdispositioner.

Aktier och andelar i dotterföretag

Aktier och andelar i dotterföretag redovisas till anskaffningsvärde efter avdrag för eventuella nedskrivningar. I anskaffningsvärdet ingår köpeskillingen som erlagts för aktierna samt förvärvskostnader. Eventuella kapitaltillskott och koncernbidrag läggs till anskaffningsvärdet när de uppkommer. Utdelning från dotterföretag redovisas som intäkt.

Nyckeltalsdefinitioner

Soliditet

Eget kapital och obeskattade reserver (med avdrag för uppskjuten skatt) i förhållande till balansomslutningen.

Not 2 Uppskattningar och bedömningar Koncernen

HESTRA-Handsken AB gör uppskattningar och bedömningar om framtiden. De uppskattningar för redovisningsändamål som blir följden av dessa kommer, definitionsmässigt, sällan att motsvara det verkliga resultatet. Det finns inga uppskattningar som innebär en betydande risk för väsentliga justeringar i redovisade värden för tillgångar och skulder under nästkommande år.

Not 3 Finansiella risker Koncernen

HESTRA-Handsken koncernen har en stark likviditet och hög finansiell beredskap. Valutaexponering förekommer främst i CNY, USD, EUR, DKK och NOK. Denna exponering gäller för såväl ingångar som utgångar. Finans- och valutarisken hanteras i dotterbolaget MARTIN MAGNUSSON & CO AB, som använder sig av olika former av terminskontrakt för att säkra delar av exponeringen.

Not 4 Nettoomsättningens fördelning på geografiska marknader Koncernen

	2021-05-01 -2022-04-30	2020-05-01 -2021-04-30
Nettoomsättningen per geografisk marknad		
Norden	268 902	247 312
Europa exkl Norden	41 933	64 970
Nordamerika	233 390	165 586
Övriga världen	24 785	12 305
	569 010	490 173

Hela nettoomsättningen anses utgöra en enda verksamhetsgren.

**Not 5 Anställda och personalkostnader fördelade per land
Koncernen**

		2021-05-01 -2022-04-30	2020-05-01 -2021-04-30	
Medelantalet anställda fördelade per land				
Sverige	64	(35)	60	(33)
USA	19	(11)	20	(11)
Tyskland	3	(1)	3	(1)
Norge	5	(3)	5	(4)
Danmark	2	(1)	0	(0)
Ungern	101	(96)	121	(110)
Vietnam	304	(263)	242	(208)
	498	(410)	451	(367)

Inom parentes anges medelantalet kvinnor.

Löner och andra ersättningar

Styrelse och verkställande direktör	7 483	6 520
Övriga anställda	62 689	55 106
	70 172	61 626

Sociala kostnader

Pensionskostnader för styrelse och verkställande direktör	1 115	778
Pensionskostnader för övriga anställda	2 775	2 548
Övriga sociala avgifter enligt lag och avtal	16 537	13 922
	20 427	17 248

Könsfördelning bland ledande befattningshavare

Andel kvinnor i styrelsen	0 %	0 %
Andel män i styrelsen	100 %	100 %
Andel kvinnor bland övriga ledande befattningshavare	0 %	0 %
Andel män bland övriga ledande befattningshavare	100 %	100 %

Moderbolaget

	2021-05-01 -2022-04-30	2020-05-01 -2021-04-30
Löner och andra ersättningar		
Styrelse och verkställande direktör	340	300
	340	300
Sociala kostnader		
Övriga sociala avgifter enligt lag och avtal	35	31
	35	31
Könsfördelning bland ledande befattningshavare		
Andel kvinnor i styrelsen	0 %	0 %
Andel män i styrelsen	100 %	100 %
Andel kvinnor bland övriga ledande befattningshavare	0 %	0 %
Andel män bland övriga ledande befattningshavare	100 %	100 %

**Not 6 Arvode till revisorer
Koncernen**

	2021-05-01 -2022-04-30	2020-05-01 -2021-04-30
Öhrlings PricewaterhouseCoopers AB		
Revisionsuppdrag	330	305
Skatterådgivning, övriga tjänster	542	497
	872	802
BDO, Norge		
Revisionsuppdrag	38	34
	38	34
PKF, Vietnam		
Revisionsuppdrag	66	31
Övriga tjänster	0	28
	66	59
Gen Audit Kft., Ungern		
Revisionsuppdrag	16	15
	16	15
Plante Moran/EKS&H, USA		
Revisionsuppdrag	244	219
Övriga tjänster	13	12
	257	231
Piaster Revisorerne		
Revisionsuppdrag	38	0
	38	0

Kostnader för revision av moderbolaget redovisas i dotterbolaget Martin Magnusson & Co AB.

**Not 7 Leasingavtal
Koncernen**

Årets leasingkostnader avseende leasingavtal, uppgår till 8 294 tkr (6 656 tkr).

Framtida leasingavgifter, för icke uppsägningsbara leasingavtal, förfaller till betalning enligt följande:

	2021-05-01 -2022-04-30	2020-05-01 -2021-04-30
Inom ett år	8 513	5 798
Senare än ett år men inom fem år	27 292	50 676
Senare än fem år	32 959	0
	68 764	56 474

I koncernens redovisning utgörs den operationella leasingen i allt väsentligt av hyrda fastigheter/lokaler.

**Not 8 Ränteintäkter och liknande resultatposter
Koncernen**

	2021-05-01 -2022-04-30	2020-05-01 -2021-04-30
Övriga ränteintäkter	192	1 758
Kursdifferenser lån dotterbolag	1 382	0
	1 574	1 758

**Not 9 Räntekostnader och liknande resultatposter
Koncernen**

	2021-05-01 -2022-04-30	2020-05-01 -2021-04-30
Övriga räntekostnader	-3 735	-1 444
Kursdifferenser, lån dotterbolag	0	-5 443
	-3 735	-6 887

**Not 10 Aktuell och uppskjuten skatt
Koncernen**

2022111100300

	2021-05-01 -2022-04-30	2020-05-01 -2021-04-30
Skatt på årets resultat		
Aktuell skatt	-28 288	-22 184
Justering avseende tidigare år	1 773	1 833
Uppskjuten skatt	-4 414	-3 910
Totalt redovisad skatt	-30 929	-24 261

	2021-05-01 -2022-04-30		2020-05-01 -2021-04-30	
	Procent	Belopp	Procent	Belopp
Redovisat resultat före skatt		145 270		100 260
Skatt enligt gällande skattesats	20,60	-29 926	21,40	-21 456
Skatteeffekt av ej avdragsgilla kostnader		-3 223		-2 391
Skatteeffekt av ej skattepliktiga intäkter		1 795		202
Under året utnyttjande av tidigare års underskottsavdrag vars skattevärde ej redovisats som tillgång		275		0
Justering avseende tidigare år		1 773		1 833
Skatteeffekt av schablonränta på periodiseringsfond		-286		-217
Effekt av ändrad skattesats		976		0
Effekt av utländska skattesatser		-2 313		-2 232
Totalt redovisad skatt		-30 929		-24 261

Moderbolaget

	2021-05-01 -2022-04-30	2020-05-01 -2021-04-30
Skatt på årets resultat		
Aktuell skatt	-682	-856
Justering avseende tidigare år	0	-10
Totalt redovisad skatt	-682	-866

	2021-05-01 -2022-04-30		2020-05-01 -2021-04-30	
	Procent	Belopp	Procent	Belopp
Redovisat resultat före skatt		56 444		33 841
Skatt enligt gällande skattesats	20,60	-11 628	21,40	-7 242
Skatteeffekt av ej avdragsgilla kostnader		-28		-19
Skatteeffekter av ej skattepliktiga intäkter		686		6 420
Justering avseende skatter för föregående år		0		-10
Skatteeffekt av schablonränta på periodiseringsfond		-12		-15
Totalt redovisad skatt		-10 982		-866

**Not 11 Uppskjuten skatt
Koncernen**

	2021-05-01 -2022-04-30	2020-05-01 -2021-04-30
Uppskjuten skatteintäkt avseende temporära skillnader	-705	0
Uppskjuten skattekostnad avseende temporära skillnader	-3 709	-3 910
	-4 414	-3 910

De temporära skillnader som resulterat i ovan uppskjutna skatteskulder och skattefordringar är: obeskattade reserver 35 098 tkr (31 389 tkr) och varulager 4 813 tkr (5 518 tkr).

**Not 12 Balanserade datakostnader
Koncernen**

	2022-04-30	2021-04-30
Ingående anskaffningsvärden	10 297	10 181
Inköp	0	116
Försäljningar/utrangeringar	-151	0
Omklassificeringar	6 751	0
Utgående ackumulerade anskaffningsvärden	16 897	10 297
Ingående avskrivningar	-8 770	-8 352
Årets avskrivningar	-1 640	-418
Utgående ackumulerade avskrivningar	-10 410	-8 770
Utgående redovisat värde	6 487	1 527

**Not 13 Hyresrätter och liknande rättigheter
Koncernen**

	2022-04-30	2021-04-30
Ingående anskaffningsvärden	2 521	2 455
Omräkningsdifferenser	28	66
Utgående ackumulerade anskaffningsvärden	2 549	2 521
Ingående avskrivningar	-2 223	-2 081
Årets avskrivningar	-105	-102
Omräkningsdifferenser	-20	-40
Utgående ackumulerade avskrivningar	-2 348	-2 223
Utgående redovisat värde	201	298

**Not 14 Goodwill
Koncernen**

	2022-04-30	2021-04-30
Ingående anskaffningsvärden	3 407	3 407
Utgående ackumulerade anskaffningsvärden	3 407	3 407
Ingående avskrivningar	-3 350	-2 669
Årets avskrivningar	-57	-681
Utgående ackumulerade avskrivningar	-3 407	-3 350
Utgående redovisat värde	0	57

**Not 15 Förskott avseende immateriella anläggningstillgångar
Koncernen**

	2022-04-30	2021-04-30
Ingående redovisat värde	6 751	0
Årets nedlagda kostnader	0	6 751
Omklassificeringar	-6 751	0
Utgående nedlagda kostnader	0	6 751
Utgående redovisat värde	0	6 751

**Not 16 Byggnader och mark
Koncernen**

	2022-04-30	2021-04-30
Ingående anskaffningsvärden	60 540	63 554
Inköp	834	178
Omklassificeringar	0	450
Omräkningsdifferenser	2 748	-3 642
Utgående ackumulerade anskaffningsvärden	64 122	60 540
Ingående avskrivningar	-20 042	-18 521
Årets avskrivningar	-1 865	-1 856
Omräkningsdifferenser	-275	335
Utgående ackumulerade avskrivningar	-22 182	-20 042
Utgående redovisat värde	41 940	40 498

**Not 17 Inventarier, verktyg och installationer
Koncernen**

	2022-04-30	2021-04-30
Ingående anskaffningsvärden	48 242	51 296
Inköp	8 058	1 313
Försäljningar/utrangeringar	-648	-699
Omräkningsdifferenser	3 220	-3 668
Utgående ackumulerade anskaffningsvärden	58 872	48 242
Ingående avskrivningar	-31 614	-28 736
Försäljningar/utrangeringar	522	699
Årets avskrivningar	-6 021	-4 926
Omräkningsdifferenser	-1 352	1 349
Utgående ackumulerade avskrivningar	-38 465	-31 614
Utgående redovisat värde	20 407	16 628

**Not 18 Pågående nyanläggningar och förskott avseende materiella anläggningar
Koncernen**

	2022-04-30	2021-04-30
Ingående nedlagda kostnader	244	450
Omföring byggnader	0	-450
Under året nedlagda kostnader	170	244
Utrangeringar	-237	0
Omräkningsdifferenser	-7	0
Utgående nedlagda kostnader	170	244
Utgående redovisat värde	170	244

**Not 19 Andelar i intresseföretag och gemensamt styrda företag
Koncernen**

	2022-04-30	2021-04-30
Ingående anskaffningsvärden	12 468	11 052
Utdelning från andelar i intresseföretag	-7 965	-4 094
Årets resultatandel	5 262	5 510
Utgående ackumulerade anskaffningsvärden	9 765	12 468
Utgående redovisat värde	9 765	12 468

Moderbolaget

	2022-04-30	2021-04-30
Ingående anskaffningsvärden	10 594	10 594
Utgående ackumulerade anskaffningsvärden	10 594	10 594
Utgående redovisat värde	10 594	10 594

**Not 20 Specifikation andelar i intresseföretag och gemensamt styrda företag
Koncernen**

Namn	Kapital- andel (%)	Rösträtts- andel (%)	Antal andelar	Bokfört värde
Eurogant Universal Ltd	50	50	4 500	2 465
Zhejiang Pinghu Huashen Leather Co Ltd	50	50		7 300
				9 765

Eurogant Universal Ltd (15956337-000-08-05-4) har sitt säte i Hong Kong och Zhejiang Pinghu Huashen Leather Co Ltd (330482000020796) har sitt säte i Shanghai, Kina.

Skillnaden mellan andelarnas totala bokförda värde i koncernen och koncernens andel i intresseföretagets egna kapital uppgår till 11 487 tkr (8 377 tkr).

Moderbolaget

Namn	Kapital- andel (%)	Rösträtts- andel (%)	Antal andelar	Bokfört värde
Eurogant Universal Ltd	50	50	4 500	560
Zhejiang Pinghu Huashen Leather Co Ltd	50	50		10 034
				10 594

Eurogant Universal Ltd (15956337-000-08-05-4) har sitt säte i Hong Kong och Zhejiang Pinghu Huashen Leather Co Ltd (330482000020796) har sitt säte i Shanghai, Kina.

**Not 21 Värdepappersinnehav
Koncernen**

	2022-04-30	2021-04-30
Anläggningstillgångar		
Ingående anskaffningsvärden	12 703	12 223
Årets nettotransaktioner	524	480
Utgående bokfört värde	13 227	12 703

Marknadsvärdet på kapitalförsäkringen uppgår till 12 793 tkr (18 439 tkr).

Moderbolaget

	2022-04-30	2021-04-30
Anläggningstillgångar		
Ingående anskaffningsvärden	12 269	11 789
Årets nettotransaktioner	524	480
Utgående bokfört värde	12 793	12 269

Marknadsvärdet på kapitalförsäkringen uppgår till 12 793 tkr (18 439 tkr).

**Not 22 Långfristiga fordringar
Koncernen**

	2022-04-30	2021-04-30
Ingående redovisat värde	247	247
	247	247

**Not 23 Lager av värdepapper
Koncernen**

	2022-04-30	2021-04-30
Omsättningstillgångar		
Ingående anskaffningsvärden	3 552	3 183
Tillkommande värdepapper	12 025	0
Avgående värdepapper	-2 277	-24
Värdereglering	-367	393
Utgående bokfört värde	12 933	3 552

Marknadsvärde per 2022-04-30 för ovanstående omsättningstillgångar, uppgår till 12 933 tkr (3 552 tkr).

**Not 24 Checkräkningskredit
Koncernen**

	2022-04-30	2021-04-30
Beviljat belopp på checkräkningskredit uppgår till	10 000	10 000

**Not 25 Aktiekapital
Koncernen och moderbolaget**

Aktiekapitalet består av 10 000 st aktier med kvotvärde 100 kr.

**Not 26 Upplåning
Koncernen**

Ingen del av de långfristiga skulderna förfaller till betalning senare än fem år efter balansdagen.

**Not 27 Upplupna kostnader och förutbetalda intäkter
Koncernen**

	2022-04-30	2021-04-30
Upplupna löner	1 550	792
Upplupna semesterlöner	5 789	5 528
Upplupna sociala avgifter	4 427	3 243
Upplupna provisioner	0	418
Bonusprogram	2 731	2 713
Upplupna kostnader till leverantörer	4 105	3 919
Övriga poster	2 309	6 376
	20 911	22 989

**Not 28 Justeringar för poster som inte ingår i kassaflödet
Koncernen**

	2022-04-30	2021-04-30
Avskrivningar	9 688	7 921
Andel i intressebolags resultat	-5 262	-5 548
Utrangeringar	514	0
Avsättning till pensioner	0	-7
Förändring övriga avsättningar	14 749	-95
Omräkningsdifferenser	5 885	-1 938
	25 574	333

**Not 29 Resultat från andelar i koncernföretag
Moderbolaget**

	2021-05-01 -2022-04-30	2020-05-01 -2021-04-30
Utdelning, ordinarie stämma	0	10 000
Utdelning, anteciperad	50 000	20 000
	50 000	30 000

**Not 30 Transaktioner med närstående
Moderbolaget**

Inga inköp och ingen försäljning har inträffat under året mellan moderbolaget och koncernföretag.

**Not 31 Bokslutsdispositioner
Moderbolaget**

	2021-05-01 -2022-04-30	2020-05-01 -2021-04-30
Förändring av periodiseringsfond	1 185	1 620
	1 185	1 620

**Not 32 Andelar i koncernföretag
Moderbolaget**

	2022-04-30	2021-04-30
Ingående anskaffningsvärden	12 058	11 749
Inköp	0	309
Utgående ackumulerade anskaffningsvärden	12 058	12 058
Ingående nedskrivningar	-1 292	-1 292
Utgående ackumulerade nedskrivningar	-1 292	-1 292
Utgående redovisat värde	10 766	10 766

Under föregående år har HESTRA-Handsken AB bildat ett nytt dotterbolag, nämligen HESTRA Danmark Aps. Under föregående år har HESTRA Handschuhe GmbH förvärvats från dotterbolaget Martin Magnusson & Co AB.

**Not 33 Specifikation andelar i koncernföretag
Moderbolaget**

Namn	Kapital- andel (%)	Rösträtts- andel (%)	Antal andelar	Bokfört värde
Dotterföretag				
AB Hugo Nordström	100	100	225	308
MARTIN MAGNUSSON & CO AB	100	100	10 000	1 890
Martin Magnusson Hong Kong Ltd	100	100	49 998	86
HESTRA Finland Oy	100	100	100	22
HESTRA Norge AS	100	100	30	33
HESTRA Hungary Kft	100	100	2 600	8 118
HESTRA Handschuhe GmbH	100	100	1 000	241
HESTRA Danmark Aps	100	100	50 000	68
Dotterdotterföretag				
HESTRA Gloves LLC	100	100	1 000	
HESTRA Matsuoka Vietnam LLC	100	100	1 000 000	
				10 766

Dotterföretag

AB Hugo Nordström (556039-9510) har sitt säte i Göteborg

MARTIN MAGNUSSON & CO AB (556127-7475) har sitt säte i Gislaved.

Martin Magnusson Hong Kong Ltd (14695352-000-07-05-1) har sitt säte i Hong Kong.

HESTRA Finland Oy (2487802-9) har sitt säte i Helsingfors, Finland.

HESTRA Norge AS (913459768) har sitt säte i Oslo, Norge.

HESTRA Hungary Kft (15-09-077536) har sitt säte i Rakamaz, Ungern.

HESTRA Handschuhe GmbH (HRB 43076) har sitt säte i Nierstein, Tyskland.

HESTRA Danmark Aps (CRV 42389757) har sitt säte i Frederiksberg, Danmark.

Dotterdotterföretag

HESTRA Gloves LLC (759 699) har sitt säte i Denver, USA.

HESTRA Matsuoka Vietnam LLC (9826398729) har sitt säte i Hai Phong, Vietnam.

**Not 34 Fordringar hos koncernföretag, långfristig del
Moderbolaget**

	2022-04-30	2021-04-30
Ingående redovisat värde	20 000	20 000
	20 000	20 000

**Not 35 Fordringar hos koncernföretag, kortfristig del
Moderbolaget**

	2022-04-30	2021-04-30
Ingående anskaffningsvärden	130 822	122 253
Tillkommande fordringar	0	20 000
Avgående fordringar	-35 063	-11 431
Utgående ackumulerade anskaffningsvärden	95 759	130 822
Utgående redovisat värde	95 759	130 822

**Not 36 Disposition av vinst eller förlust
Moderbolaget**

	2022-04-30
Förslag till vinstdisposition Styrelsen föreslår att till förfogande stående vinstmedel:	
balanserad vinst	70 402
årets vinst	55 762
	126 163
disponeras så att till aktieägare utdelas	46 500
i ny räkning överföres	79 663
	126 163

**Not 37 Obeskattade reserver
Moderbolaget**

	2022-04-30	2021-04-30
Periodiseringsfonder	10 887	12 072
	10 887	12 072

**Not 38 Ställda säkerheter
Koncernen**

	2022-04-30	2021-04-30
För egna skulder; avseende skulder till kreditinstitut:		
Fastighetsinteckningar	579	579
Företagsinteckningar	31 000	31 000
	31 579	31 579

**Not 39 Väsentliga händelser efter räkenskapsårets slut
Koncernen och moderbolaget**

Efter räkenskapsårets slut har Coronavirus - Covid 19 pandemin fortsatt. Koncernen följer utvecklingen noggrant men givet den osäkra situationen är det i dagsläget inte möjligt att uppskatta hela den potentiella finansiella påverkan.

Efter räkenskapsårets slut har kriget mellan Ryssland och Ukraina fortsatt. Det är i dagsläget osäkert hur koncernen kommer att påverkas av kriget, vilket innebär att det finns en risk för negativ finansiell påverkan. Utvecklingen bevakas noggrant och även här är alla bedömningar behäftade med mycket stor osäkerhet.


Hestra den 29 september 2022



Göran Larsson
Ordförande




Claes Magnusson




Niklas Magnusson




Anders Hedén



Svante Magnusson




Jonas Magnusson



Anton Magnusson
Verkställande direktör

Vår revisionsberättelse har lämnats den 29 september 2022

Öhrlings PricewaterhouseCoopers AB



Daniel J. Lützen
Auktoriserad revisor

Revisionsberättelse

Till bolagsstämman i HESTRA-Handsken AB, org.nr 556633-9668

Rapport om årsredovisningen och koncernredovisningen

Uttalanden

Vi har utfört en revision av årsredovisningen och koncernredovisningen för HESTRA-Handsken AB för räkenskapsåret 1 maj 2021 till 30 april 2022.

Enligt vår uppfattning har årsredovisningen och koncernredovisningen upprättats i enlighet med årsredovisningslagen och ger en i alla väsentliga avseenden rättvisande bild av moderbolagets och koncernens finansiella ställning per den 30 april 2022 och av dessas finansiella resultat och koncernens kassaflöde för året enligt årsredovisningslagen. Förvaltningsberättelsen är förenlig med årsredovisningens och koncernredovisningens övriga delar.

Vi tillstyrker därför att bolagsstämman fastställer resultaträkningen och balansräkningen för moderbolaget och koncernen.

Grund för uttalanden

Vi har utfört revisionen enligt International Standards on Auditing (ISA) och god revisions sed i Sverige. Vårt ansvar enligt dessa standarder beskrivs närmare i avsnittet Revisorns ansvar. Vi är oberoende i förhållande till moderbolaget och koncernen enligt god revisors sed i Sverige och har i övrigt fullgjort vårt yrkesetiska ansvar enligt dessa krav.

Vi anser att de revisionsbevis vi har inhämtat är tillräckliga och ändamålsenliga som grund för våra uttalanden.

Styrelsens och verkställande direktörens ansvar

Det är styrelsen och verkställande direktören som har ansvaret för att årsredovisningen och koncernredovisningen upprättas och att de ger en rättvisande bild enligt årsredovisningslagen. Styrelsen och verkställande direktören ansvarar även för den interna kontroll som de bedömer är nödvändig för att upprätta en årsredovisning och koncernredovisning som inte innehåller några väsentliga felaktigheter, vare sig dessa beror på oegentligheter eller misstag.

Vid upprättandet av årsredovisningen och koncernredovisningen ansvarar styrelsen och verkställande direktören för bedömningen av bolagets och koncernens förmåga att fortsätta verksamheten. De upplyser, när så är tillämpligt, om förhållanden som kan påverka förmågan att fortsätta verksamheten och att använda antagandet om fortsatt drift. Antagandet om fortsatt drift tillämpas dock inte om styrelsen och verkställande direktören avser att likvidera bolaget, upphöra med verksamheten eller inte har något realistiskt alternativ till att göra något av detta.

Revisorns ansvar

Våra mål är att uppnå en rimlig grad av säkerhet om huruvida årsredovisningen och koncernredovisningen som helhet inte innehåller några väsentliga felaktigheter, vare sig dessa beror på oegentligheter eller misstag, och att lämna en revisionsberättelse som innehåller våra uttalanden. Rimlig säkerhet är en hög grad av säkerhet, men är ingen garanti för att en revision som utförs enligt ISA och god revisions sed i Sverige alltid kommer att upptäcka en väsentlig felaktighet om en sådan finns. Felaktigheter kan uppstå på grund av oegentligheter eller misstag och anses vara väsentliga om de enskilt eller tillsammans rimligen kan förväntas påverka de ekonomiska beslut som användare fattar med grund i årsredovisningen och koncernredovisningen.

En ytterligare beskrivning av vårt ansvar för revisionen av årsredovisningen och koncernredovisningen finns på Revisorsinspektionens webbplats: www.revisorsinspektionen.se/revisornsansvar. Denna beskrivning är en del av revisionsberättelsen.

Rapport om andra krav enligt lagar och andra författningar

Uttalanden

Utöver vår revision av årsredovisningen och koncernredovisningen har vi även utfört en revision av styrelsens och verkställande direktörens förvaltning för HESTRA-Handsken AB för räkenskapsåret 1 maj 2021 till 30 april 2022 samt av förslaget till dispositioner beträffande bolagets vinst eller förlust.

Vi tillstyrker att bolagsstämman disponerar vinsten enligt förslaget i förvaltningsberättelsen och beviljar styrelsens ledamöter och verkställande direktören ansvarsfrihet för räkenskapsåret.

Grund för uttalanden

Vi har utfört revisionen enligt god revisionssed i Sverige. Vårt ansvar enligt denna beskrivs närmare i avsnittet Revisorns ansvar. Vi är oberoende i förhållande till moderbolaget och koncernen enligt god revisorssed i Sverige och har i övrigt fullgjort vårt yrkesetiska ansvar enligt dessa krav.

Vi anser att de revisionsbevis vi har inhämtat är tillräckliga och ändamålsenliga som grund för våra uttalanden.

Styrelsens och verkställande direktörens ansvar

Det är styrelsen som har ansvaret för förslaget till dispositioner beträffande bolagets vinst eller förlust. Vid förslag till utdelning innefattar detta bland annat en bedömning av om utdelningen är försvarlig med hänsyn till de krav som bolagets och koncernens verksamhetsart, omfattning och risker ställer på storleken av moderbolagets och koncernens egna kapital, konsolideringsbehov, likviditet och ställning i övrigt.

Styrelsen ansvarar för bolagets organisation och förvaltningen av bolagets angelägenheter. Detta innefattar bland annat att fortlöpande bedöma bolagets och koncernens ekonomiska situation, och att tillse att bolagets organisation är utformad så att bokföringen, medelsförvaltningen och bolagets ekonomiska angelägenheter i övrigt kontrolleras på ett betryggande sätt. Den verkställande direktören ska sköta den löpande förvaltningen enligt styrelsens riktlinjer och anvisningar och bland annat vidta de åtgärder som är nödvändiga för att bolagets bokföring ska fullgöras i överensstämmelse med lag och för att medelsförvaltningen ska skötas på ett betryggande sätt.

Revisorns ansvar

Vårt mål beträffande revisionen av förvaltningen, och därmed vårt uttalande om ansvarsfrihet, är att inhämta revisionsbevis för att med en rimlig grad av säkerhet kunna bedöma om någon styrelseledamot eller verkställande direktören i något väsentligt avseende:

- företagit någon åtgärd eller gjort sig skyldig till någon försummelse som kan föranleda ersättningsskyldighet mot bolaget.
- på något annat sätt handlat i strid med aktiebolagslagen, årsredovisningslagen eller bolagsordningen.

Vårt mål beträffande revisionen av förslaget till dispositioner av bolagets vinst eller förlust, och därmed vårt uttalande om detta, är att med rimlig grad av säkerhet bedöma om förslaget är förenligt med aktiebolagslagen.

Rimlig säkerhet är en hög grad av säkerhet, men ingen garanti för att en revision som utförs enligt god revisionssed i Sverige alltid kommer att upptäcka åtgärder eller försummelser som kan föranleda ersättningsskyldighet mot bolaget, eller att ett förslag till dispositioner av bolagets vinst eller förlust inte är förenligt med aktiebolagslagen.

En ytterligare beskrivning av vårt ansvar för revisionen av förvaltningen finns på Revisorsinspektionens webbplats: www.revisorsinspektionen.se/revisornsansvar. Denna beskrivning är en del av revisionsberättelsen.

Jönköping den 29 september 2022

Öhrlings PricewaterhouseCoopers AB



Daniel J. Lützen
Auktoriserad revisor