

# Årsredovisning

## Assessio International AB

Organisationsnummer: 556504-0010  
Räkenskapsår: 2024-01-01 - 2024-12-31

Styrelsen och verkställande direktören avger följande årsredovisning.

Innehåll	Sida
Förvaltningsberättelse	2
Resultaträkning	4
Balansräkning	5
Noter	7

Om inte annat särskilt anges, redovisas alla belopp i hela svenska kronor. Uppgifter inom parentes avser föregående år.

Företagets säte: Stockholm

### Fastställelseintyg

Jag intygar att resultaträkningen och balansräkningen har fastställts på årsstämma *2025-07-24*

Årsstämman beslöt att godkänna styrelsens förslag till vinstdisposition.

Jag intygar att innehållet i dessa handlingar överensstämmer med originalen och att originalen undertecknats av samtliga personer som enligt lag ska underteckna dessa.

*Stockholm, 2025-07-24*

  
Johan Masironi  
Verkställande direktör

## Förvaltningsberättelse

### Verksamheten

#### Viktiga förhållanden och väsentliga händelser

##### *Verksamhetens art och inriktning*

Assessio International AB äger och förvaltar aktier i dotterbolag samt utför konsulttjänster till dotterbolagen.

##### *Viktiga externa faktorer som påverkat företagens ställning och resultat*

##### Valutarisk

Försäljning och inköp sker främst i lokal valuta varför valutarisken är minimal.

##### Kreditrisk

Bolaget eftersträvar bästa möjliga kreditvärdighet på motparten. Merparten av försäljningen sker med låg risk och kreditförlusterna har historiskt varit låga.

##### Likviditetsrisk

Bolaget arbetar kontinuerligt med sin likviditet och använder sig av koncernkonto för att balansera likviditetsrisken.

##### *Uppgift om ägare som har mer än tio procent av antalet andelar eller röster i företaget*

Assessio International AB ägs till 100% av Assessio International Holding AB, org nr 559203-8896, med säte i Stockholm.

##### *Övriga viktiga förhållanden och väsentliga händelser*

Under räkenskåpsåret har Assessio koncernen förvärvat bolag i Tyskland och Estland för fortsatt fokus på europeisk expansion.

Förvärven i Assessio koncernen har inte medfört någon direkt påverkan på bolaget Assessio International AB.

#### Förväntad framtida utveckling samt väsentliga risker och osäkerhetsfaktorer

Den geopolitiska oron i Europa, påverkar fortsatt marknaden i viss mån. Vi är dock fortsatt försiktigt optimistiska och följer omvärldsutvecklingen noggrant. Investeringar i produktutveckling, AI och kundintegration i dotterbolagen fortsätter enligt plan, med ambitionen att skapa långsiktigt värde för våra kunder och ägare.

### Flerårsöversikt

	2024-01-01 -2024-12-31	2023-01-01 -2023-12-31	2022-01-01 -2022-12-31	2021-01-01 -2021-12-31
Nettoomsättning (tkr)	29 160	27 890	18 322	15 664
Resultat efter finansiella poster (tkr)	-4 143	8 083	6 199	7 405
Balansomslutning (tkr)	79 645	79 781	63 246	45 895
Soliditet (%)	33,7	28,3	24,8	21,7
Medelantal anställda	9	11	7	4

## Nyckeltalsdefinitioner

Nettoomsättning: Rörelsens huvudintäkter, fakturerade kostnader, sidointäkter samt intäktskorrigeringar.

Resultat efter finansiella poster: Resultat efter finansiella intäkter och kostnader men före bokslutsdispositioner och skatter.

Balansomslutning: Företagets samlade tillgångar.

Soliditet (%): Justerat eget kapital (eget kapital och obeskattade reserver med avdrag för uppskjuten skatt) i procent av balansomslutning.

Antal anställda: Medelantal anställda under räkenskapsåret

## Förändringar i eget kapital

	Aktie- kapital	Reservfond	Balanserat resultat	Årets resultat	Summa
<b>Belopp vid årets ingång</b>	<b>500 000</b>	<b>20 000</b>	<b>15 153 093</b>	<b>6 891 069</b>	<b>22 564 162</b>
Balanseras i ny räkning			6 891 069	-6 891 069	0
Årets resultat				4 276 154	4 276 154
<b>Belopp vid årets utgång</b>	<b>500 000</b>	<b>20 000</b>	<b>22 044 162</b>	<b>4 276 154</b>	<b>26 840 316</b>

## Resultatdisposition

Till årsstämmans förfogande står följande medel (kr):

Balanserat resultat	22 044 162
Årets resultat	4 276 154
<b>Summa</b>	<b>26 320 316</b>

Styrelsen föreslår att medlen disponeras enligt följande (kr):

Balanseras i ny räkning	26 320 316
<b>Summa</b>	<b>26 320 316</b>

## Resultaträkning

	Not	2024-01-01	2023-01-01
	1 2 3	2024-12-31	2023-12-31
	4		
<i>Rörelseintäkter, lagerförändringar m.m.</i>			
Nettoomsättning		29 159 717	27 890 257
Övriga rörelseintäkter		5 138	36 288
<b>Summa rörelseintäkter, lagerförändringar m.m.</b>		<b>29 164 855</b>	<b>27 926 545</b>
<i>Rörelsekostnader</i>			
Övriga externa kostnader	5		
Personalkostnader	6	-20 297 927	-5 458 748
Övriga rörelsekostnader	7	-16 817 255	-21 354 492
		-15 417	0
<b>Summa rörelsekostnader</b>		<b>-37 130 599</b>	<b>-26 813 240</b>
<b>Rörelseresultat</b>		<b>-7 965 744</b>	<b>1 113 305</b>
<i>Resultat från finansiella poster</i>			
Resultat från andelar i koncernföretag	8	3 886 432	6 583 500
Övriga ränteintäkter och liknande resultatposter	9	2 022 599	2 172 008
Räntekostnader och liknande resultatposter	10	-2 086 151	-1 786 111
<b>Summa resultat från finansiella poster</b>		<b>3 822 880</b>	<b>6 969 397</b>
<b>Resultat efter finansiella poster</b>		<b>-4 142 864</b>	<b>8 082 702</b>
<i>Bokslutsdispositioner</i>			
Erhållna koncernbidrag		17 450 000	23 640 000
Lämnade koncernbidrag		-9 030 000	-24 800 000
<b>Summa bokslutsdispositioner</b>		<b>8 420 000</b>	<b>-1 160 000</b>
<b>Resultat före skatt</b>		<b>4 277 136</b>	<b>6 922 702</b>
Skatt på årets resultat	11	-982	-31 633
<b>Årets resultat</b>		<b>4 276 154</b>	<b>6 891 069</b>

2025072818650

## Balansräkning

	Not	2024-12-31	2023-12-31
<b>TILLGÅNGAR</b>	1		
<b>Anläggningstillgångar</b>			
<i>Finansiella anläggningstillgångar</i>			
Andelar i koncernföretag	12	5 962 046	5 962 046
Andra långfristiga fordringar	13	0	110 219
<b>Summa finansiella anläggningstillgångar</b>		<b>5 962 046</b>	<b>6 072 265</b>
<b>Summa anläggningstillgångar</b>		<b>5 962 046</b>	<b>6 072 265</b>
<b>Omsättningstillgångar</b>			
<i>Kortfristiga fordringar</i>			
Fordringar hos koncernföretag		69 745 808	70 918 106
Aktuell skattefordran		977 177	0
Övriga fordringar		655 977	698 201
Förutbetalda kostnader och upplupna intäkter	14	2 303 678	2 092 580
<b>Summa kortfristiga fordringar</b>		<b>73 682 640</b>	<b>73 708 887</b>
<b>Summa omsättningstillgångar</b>		<b>73 682 640</b>	<b>73 708 887</b>
<b>SUMMA TILLGÅNGAR</b>		<b>79 644 686</b>	<b>79 781 152</b>

## Balansräkning

	Not	2024-12-31	2023-12-31
<b>EGET KAPITAL OCH SKULDER</b>	<b>1</b>		
<b>Eget kapital</b>			
<i>Bundet eget kapital</i>			
Aktiekapital	15	500 000	500 000
Reservfond		20 000	20 000
<b>Summa bundet eget kapital</b>		<b>520 000</b>	<b>520 000</b>
<i>Fritt eget kapital</i>			
Balanserat resultat		22 044 162	15 153 093
Årets resultat		4 276 154	6 891 069
<b>Summa fritt eget kapital</b>		<b>26 320 316</b>	<b>22 044 162</b>
<b>Summa eget kapital</b>		<b>26 840 316</b>	<b>22 564 162</b>
<b>Avsättningar</b>			
Övriga avsättningar för pensioner och liknande förpliktelser		0	136 959
<b>Summa avsättningar</b>		<b>0</b>	<b>136 959</b>
<b>Långfristiga skulder</b>	<b>16</b>		
Skulder till koncernföretag		0	44 089 064
<b>Summa långfristiga skulder</b>		<b>0</b>	<b>44 089 064</b>
<b>Kortfristiga skulder</b>			
Leverantörsskulder		3 013 602	457 549
Skulder till koncernföretag		46 165 260	9 276 459
Övriga skulder		1 728 670	1 812 363
Opplupna kostnader och förutbetalda intäkter	17	1 896 838	1 444 596
<b>Summa kortfristiga skulder</b>		<b>52 804 370</b>	<b>12 990 967</b>
<b>SUMMA EGET KAPITAL OCH SKULDER</b>	<b>18</b>	<b>79 644 686</b>	<b>79 781 152</b>

## Noter

### Not 1. Redovisnings- och värderingsprinciper

#### *Redovisnings- och värderingsprinciper*

Årsredovisningen är upprättad i enlighet med årsredovisningslagen och BFNAR 2012:1 Årsredovisning och koncernredovisning (K3).

Redovisningsprinciperna är oförändrade jämfört med föregående år.

Värderingsprinciper: Tillgångar, avsättningar och skulder har värderats till anskaffningsvärden om inget annat anges nedan.

Fordringar: Fordringar upptas till det lägsta av det nominella värdet och det belopp varmed de beräknas inflytta om inte annat anges.

#### *Omräkning till redovisningsvaluta*

Fordringar och skulder i utländsk valuta omräknas till balansdagens kurs. Skillnaden mellan anskaffningsvärdet och balansdagens värde redovisas i resultaträkningen.

#### *Intäkter*

Intäkter har tagits upp till verkligt värde av vad som erhållits eller kommer att erhållas och redovisas i den omfattning det är sannolikt att de ekonomiska fördelarna kommer att tillgodogöras bolaget och intäkterna kan beräknas på ett tillförlitligt sätt.

#### *Ersättningar till anställda*

Pensioner: Samtliga pensionsplaner är avgiftsbestämda pensionsplaner vilket innebär att avgiften redovisas som kostnad i takt med att pensionen tjänas.

#### *Skatter*

Redovisning av inkomstskatter inkluderar aktuell skatt och uppskjuten skatt. Skatten redovisas i resultaträkningen, förutom i de fall den avser poster som redovisas direkt i eget kapital. I sådana fall redovisas även skatten i eget kapital. Uppskjuten skatt redovisas enligt balansräkningsmetoden på alla väsentliga skillnader temporära skillnader. En temporär skillnad finns när det bokförda värdet på en tillgång eller skuld skiljer sig från den skattemässiga värdet.

Uppskjuten skatt beräknas med tillämpning av den skattesats som har beslutats eller aviserats per balansdagen vilken för närvarande är 20,6%.

Uppskjutna skattefordringar redovisas i den omfattning det är troligt att de kan utnyttja emot framtida skattemässiga överskott eller temporära skillnader.

#### *Leasing*

Samtliga leasingavtal klassificeras som operationell leasing vilket innebär att leasingavgiften redovisas som en kostnad linjärt över leasingperioden.

#### *Nedskrivningar av anläggningstillgångar*

Skulle en indikation om en värdenedgång beträffande en tillgång föreligga fastställs dess återvinningsvärde. Överstiger tillgångens bokförda värde återvinningsvärdet skrivs tillgången ner till detta värde. Återvinningsvärdet definieras som det högsta av marknadsvärdet och nyttjandevärdet.

Nyttjandevärdet definieras som nuvärdet av de uppskattade framtida betalningar som tillgången genererar. Nedskrivningar redovisas över resultaträkningen.

#### *Andelar i koncernföretag, intresseföretag, gemensamt styrda företag och företag som det finns ägarintresse i*

Andelar i dotterföretag redovisas till anskaffningsvärde efter avdrag för eventuella nedskrivningar. När det finns en indikation på att andelar i koncernföretag minskat i värde görs en beräkning av återvinningsvärdet och är det lägre än det redovisade värdet görs en nedskrivning. Nedskrivningar redovisas i posten resultat från andelar i koncernföretag.

#### *Koncernbidrag och aktieägartillskott*

Koncernbidrag:

Erhållna och lämnade koncernbidrag redovisas som bokslutsdispositioner.

Koncernförhållanden:

Assessio International AB ägs till 100% av Assessio International Holding AB, 559203-8896 med säte i Stockholm.

Koncernredovisning upprättas av Science PSC TopCo AB 559443-0620 med säte i Stockholm.

Assessio International AB tillämpar reglerna i ÅRL 7:2 och avger därmed ingen koncernredovisning.

#### **Not 2. Uppskattningar och bedömningar**

Företagsledningen gör uppskattningar och antaganden om framtiden. Dessa uppskattningar kommer sällan att motsvara det verkliga resultatet. Varje år prövas om det finns någon indikation på att tillgångars värde är lägre än det redovisade värdet. Finns en indikation så beräknas tillgångens återvinningsvärde, vilket är det lägsta av tillgångens verkliga värde med avdrag för försäljningskostnader och nyttjandevärdet.

#### **Not 3. Väsentliga händelser efter räkenskapsårets slut**

Utvecklingen fram till avgivandet av årsredovisningen i dotterbolagen har varit enligt plan.

**Not 4. Uppgift om moderföretag och koncernredovisning**

*Moderföretag i den största koncernen*

Namn	Science PSC TopCo AB
Organisationsnummer	559443-0620
Säte	Stockholm

*Närmaste moderföretag som upprättar koncernredovisning*

Namn	Science PSC TopCo AB
Organisationsnummer	559443-0620
Säte	Stockholm

*Moderföretag*

Namn	Assessio International Holding AB
Organisationsnummer	559203-8896
Säte	Stockholm

*Moderföretaget upprättar inte koncernredovisning*

Assessio International AB ägs till 100% av Assessio International Holding AB, org nr 559203-8896, med säte i Stockholm.

Assessio International Holding AB tillämpar reglerna i ÅRL 7:2 och avger därmed ingen koncernredovisning.

**Not 5. Inköp och försäljning mellan koncernföretag**

	<b>2024-12-31</b>	<b>2023-12-31</b>
Årets försäljning till koncernföretag (%)	100,0	100,0
Årets inköp från koncernföretag (%)	33,3	8,0

**Not 6. Leasingavtal**

	<b>2024-12-31</b>	<b>2023-12-31</b>
<i>Operationell leasing - leasetagare</i>		
Räkenskapsårets kostnadsförda leasingavgifter	486 799	517 504
Framtida minimileaseavgifter - Inom ett år	215 818	343 066
Framtida minimileaseavgifter - Senare än ett år men inom fem år	109 920	8 225
<b>Summa</b>	<b>325 738</b>	<b>351 291</b>

**Not 7. Personal**

	2024-12-31	2023-12-31
<i>Medelantalet anställda</i>		
Män	5	4
Kvinnor	4	7
<b>Medelantalet anställda</b>	<b>9</b>	<b>11</b>
	<b>2024-12-31</b>	<b>2023-12-31</b>
<i>Styrelseledamöter</i>		
Kvinnor	1	1
<b>Antal styrelseledamöter</b>	<b>1</b>	<b>1</b>
	<b>2024-12-31</b>	<b>2023-12-31</b>
<i>Verkställande direktören och övriga ledande befattningshavare</i>		
Män	1	1
<b>Antal ledande befattningshavare</b>	<b>1</b>	<b>1</b>
	<b>2024-12-31</b>	<b>2023-12-31</b>
<i>Löner och andra ersättningar</i>		
Styrelsen och verkställande direktören	0	3 539 000
Övriga anställda	8 853 988	11 642 319
<b>Summa</b>	<b>8 853 988</b>	<b>15 181 319</b>
<i>Sociala kostnader inklusive pensionskostnader</i>		
	<b>2024-12-31</b>	<b>2023-12-31</b>
<i>Pensionskostnader</i>		
Styrelsen och verkställande direktören	0	466 661
Övriga anställda	2 185 512	2 511 361
<b>Summa pensionskostnader</b>	<b>2 185 512</b>	<b>2 978 022</b>
Övriga sociala avgifter enligt lag och avtal	3 384 078	5 675 624
<b>Summa</b>	<b>5 569 590</b>	<b>8 653 646</b>
<b>Not 8. Resultat från andelar i koncernföretag exkl. nedskrivningar</b>		
	<b>2024-12-31</b>	<b>2023-12-31</b>
Utdelning	3 886 432	6 583 500
<b>Summa</b>	<b>3 886 432</b>	<b>6 583 500</b>

**Not 9. Övriga ränteintäkter och liknande resultatposter exkl. nedskrivningar**

	2024-12-31	2023-12-31
Ränteintäkter och liknande resultatposter avseende koncernföretag	2 022 080	2 091 084
Ränteintäkter avseende andra företag än koncernföretag	519	1 664
Kursdifferenser	0	79 260
<b>Summa</b>	<b>2 022 599</b>	<b>2 172 008</b>

**Not 10. Räntekostnader och liknande resultatposter**

	2024-12-31	2023-12-31
Räntekostnader och liknande resultatposter som avser skulder till koncernföretag	-1 578 633	-1 783 875
Räntekostnader och liknande resultatposter avseende finansiella skulder till andra företag än koncernföretag	-9 053	-2 236
Kursdifferenser avseende finansiella skulder	-498 465	0
<b>Summa</b>	<b>-2 086 151</b>	<b>-1 786 111</b>

**Not 11. Skatt på årets resultat**

	2024-12-31	2023-12-31
Aktuell skatt	982	31 633
<b>Summa</b>	<b>982</b>	<b>31 633</b>

	2024-12-31	2023-12-31
<i>Avstämning av effektiv skattesats</i>		
Resultat före skatt	4 277 137	6 922 702
Gällande skattesats (%)	20,6	20,6
Skatt enligt gällande skattesats	881 090	1 426 077
<i>Väsentlig post som har påverkat sambandet mellan räkenskapsårets skattekostnad/intäkt</i>		
Ej avdragsgilla kostnader	9 160	25 268
Ej skattepliktiga intäkter	-800 712	-1 419 712
Andra ej bokförda kostnader	-88 556	0
<b>Redovisad effektiv skatt</b>	<b>982</b>	<b>31 633</b>
Redovisad effektiv skatt i procent (%)	0,0	0,5

**Not 12. Andelar i koncernföretag**

	<b>2024-12-31</b>	<b>2023-12-31</b>
Ingående anskaffningsvärden	5 962 046	5 962 046
<b>Utgående anskaffningsvärden</b>	<b>5 962 046</b>	<b>5 962 046</b>
<b>Redovisat värde</b>	<b>5 962 046</b>	<b>5 962 046</b>

Företagets namn	Org.nr.	Säte	Antal andelar	Kapitalandel (%)	Redovisat värde (tkr)
Assessio Sverige AB	556047-4255	Stockholm	3 000	100,0	4 042 783
Assessio Psychometrics AB	556804-3367	Stockholm	1 000	100,0	600 000
Assessio Norge AS	98401483	Oslo	100	100,0	1 245 855
Oy Assessio Finland AB	1828236-8	Helsingfors	8 000	100,0	73 408
AP af 2003 ApS	27109640	Köpenhamn	125	100,0	0

**Not 13. Andra långfristiga fordringar**

	<b>2024-12-31</b>	<b>2023-12-31</b>
Ingående anskaffningsvärden	110 219	44 219
Tillkommande fordringar	0	66 000
Reglerade fordringar	-110 219	0
<b>Utgående anskaffningsvärden</b>	<b>0</b>	<b>110 219</b>
<b>Redovisat värde</b>	<b>0</b>	<b>110 219</b>

Avser värde av kapitalförsäkring.

**Not 14. Förutbetalda kostnader och upplupna intäkter**

	<b>2024-12-31</b>	<b>2023-12-31</b>
Förutbetalda försäkringspremier	69 720	74 969
Förutbetalda leasingavgifter	122 375	0
Övriga förutbetalda kostnader	2 111 583	2 017 611
<b>Summa</b>	<b>2 303 678</b>	<b>2 092 580</b>

**Not 15. Upplysningar om aktiekapital m.m.**

	<b>2024-12-31</b>	<b>2023-12-31</b>
Kvotvärde per aktieslag	0,50	0,50
Antal aktier	1 000 000	1 000 000

Assessio International AB  
556504-0010

13 (13)

**Not 16. Långfristiga skulder som förfaller till betalning**

	2024-12-31	2023-12-31
<i>Belopp som förfaller senare än fem år efter balansdagen</i>		
Skulder till koncernbolag	0	44 089 064

**Not 17. Upplupna kostnader och förutbetalda intäkter**

	2024-12-31	2023-12-31
Upplupna löner	101 483	77 000
Upplupna semesterlöner	970 044	1 124 596
Upplupna sociala avgifter	31 886	23 000
Övriga upplupna kostnader	793 425	220 000
<b>Summa</b>	<b>1 896 838</b>	<b>1 444 596</b>

**Not 18. Ställda säkerheter och eventalförpliktelser**

	2024-12-31	2023-12-31
<i>Ställda säkerheter för företagets egen räkning</i>		
<i>För egna skulder och avsättningar</i>		
Andra ställda säkerheter	0	136 959

Ställda säkerheter avser avsättning för pension som är reglerat per 2024-12-31.

**Summa ställda säkerheter** 0 136 959

**Eventalförpliktelser**

Hysesgaranti	755 338	0
<b>Summa eventalförpliktelser</b>	<b>755 338</b>	<b>0</b>

Stockholm

2025-07-24

Anastasia Kovaleva  
Styrelseordförande

Johan Masironi  
Verkställande direktör

Vår revisionsberättelse har lämnats. 2025-07-24

Forvis Mazars AB

Pia Holmström

Pia Holmström  
Auktoriserad revisor

## REVISIONSBERÄTTELSE

Till bolagsstämman i Assessio International AB  
Org. nr 556504-0010

### Rapport om årsredovisningen

#### Uttalanden

Vi har utfört en revision av årsredovisningen för Assessio International AB för år 2024.

Enligt vår uppfattning har årsredovisningen upprättats i enlighet med årsredovisningslagen och ger en i alla väsentliga avseenden rättvisande bild av Assessio International AB:s finansiella ställning per den 2024-12-31 och av dess finansiella resultat för året enligt årsredovisningslagen. Förvaltningsberättelsen är förenlig med årsredovisningens övriga delar.

Vi tillstyrker därför att bolagsstämman fastställer resultaträkningen och balansräkningen.

#### Grund för uttalanden

Vi har utfört revisionen enligt International Standards on Auditing (ISA) och god revisionssed i Sverige. Vårt ansvar enligt dessa standarder beskrivs närmare i avsnittet *Revisorns ansvar*. Vi är oberoende i förhållande till företaget enligt god revisorssed i Sverige och har i övrigt fullgjort vårt yrkesetiska ansvar enligt dessa krav.

Vi anser att de revisionsbevis vi har inhämtat är tillräckliga och ändamålsenliga som grund för våra uttalanden.

#### Styrelsens och verkställande direktörens ansvar

Det är styrelsen och verkställande direktören som har ansvaret för att årsredovisningen upprättas och att den ger en rättvisande bild enligt årsredovisningslagen. Styrelsen och verkställande direktören ansvarar även för den interna kontroll som de bedömer är nödvändig för att upprätta en årsredovisning som inte innehåller några väsentliga felaktigheter, vare sig dessa beror på oegentligheter eller på misstag.

Vid upprättandet av årsredovisningen ansvarar styrelsen och verkställande direktören för bedömningen av bolagets förmåga att fortsätta verksamheten. De upplyser, när så är tillämpligt, om förhållanden som kan påverka förmågan att fortsätta verksamheten och att använda antagandet om fortsatt drift. Antagandet om fortsatt drift tillämpas dock inte om styrelsen och verkställande direktören avser att likvidera bolaget, upphöra med verksamheten eller inte har något realistiskt alternativ till att göra något av detta.

#### Revisorns ansvar

Våra mål är att uppnå en rimlig grad av säkerhet om huruvida årsredovisningen som helhet inte innehåller några väsentliga felaktigheter, vare sig dessa beror på oegentligheter eller på misstag, och att lämna en revisionsberättelse som innehåller våra uttalanden. Rimlig säkerhet är en hög grad av säkerhet, men är ingen garanti för att en revision som utförs enligt ISA och god revisionssed i Sverige alltid kommer att upptäcka en väsentlig felaktighet om en sådan finns. Felaktigheter kan uppstå på grund av oegentligheter eller misstag och anses vara väsentliga om de enskilt eller tillsammans rimligen kan förväntas påverka de

ekonomiska beslut som användare fattar med grund i årsredovisningen.

Som del av en revision enligt ISA använder vi professionellt omdöme och har en professionellt skeptisk inställning under hela revisionen. Dessutom:

- identifierar och bedömer vi riskerna för väsentliga felaktigheter i årsredovisningen, vare sig dessa beror på oegentligheter eller på misstag, utformar och utför granskningsåtgärder bland annat utifrån dessa risker och inhämtar revisionsbevis som är tillräckliga och ändamålsenliga för att utgöra en grund för våra uttalanden. Risker för att inte upptäcka en väsentlig felaktighet till följd av oegentligheter är högre än för en väsentlig felaktighet som beror på misstag, eftersom oegentligheter kan innefatta agerande i maskopi, förfalskning, avsiktliga utelämnanden, felaktig information eller åsidosättande av intern kontroll.
- skaffar vi oss en förståelse av den del av bolagets interna kontroll som har betydelse för vår revision för att utforma granskningsåtgärder som är lämpliga med hänsyn till omständigheterna, men inte för att uttala oss om effektiviteten i den interna kontrollen.
- utvärderar vi lämpligheten i de redovisningsprinciper som används och rimligheten i styrelsens och verkställande direktörens uppskattningar i redovisningen och tillhörande upplysningar.
- drar vi en slutsats om lämpligheten i att styrelsen och verkställande direktören använder antagandet om fortsatt drift vid upprättandet av årsredovisningen. Vi drar också en slutsats, med grund i de inhämtade revisionsbevisen, om huruvida det finns någon väsentlig osäkerhetsfaktor som avser sådana händelser eller förhållanden som kan leda till betydande tvivel om bolagets förmåga att fortsätta verksamheten. Om vi drar slutsatsen att det finns en väsentlig osäkerhetsfaktor, måste vi i revisionsberättelsen fästa uppmärksamheten på upplysningarna i årsredovisningen om den väsentliga osäkerhetsfaktorn eller, om sådana upplysningar är otillräckliga, modifiera uttalandet om årsredovisningen. Våra slutsatser baseras på de revisionsbevis som inhämtas fram till datumet för revisionsberättelsen. Dock kan framtida händelser eller förhållanden göra att ett bolag inte längre kan fortsätta verksamheten.
- utvärderar vi den övergripande presentationen, strukturen och innehållet i årsredovisningen, däribland upplysningarna, och om årsredovisningen återger de underliggande transaktionerna och händelserna på ett sätt som ger en rättvisande bild.

Vi måste informera styrelsen om bland annat revisionens planerade omfattning och inriktning samt tidpunkten för den. Vi måste också informera om betydelsefulla iakttagelser under revisionen, däribland de eventuella betydande brister i den interna kontrollen som vi identifierat.

## Rapport om andra krav enligt lagar och andra författningar

### Uttalanden

Utöver vår revision av årsredovisningen har vi även utfört en revision av styrelsens och verkställande direktörens förvaltning för Assessio International AB för år 2024 samt av förslaget till dispositioner beträffande bolagets vinst eller förlust.

Vi tillstyrker att bolagsstämman disponerar vinsten enligt förslaget i förvaltningsberättelsen och beviljar styrelsens ledamöter och verkställande direktören ansvarsfrihet för räkenskapsåret.

### Grund för uttalanden

Vi har utfört revisionen enligt god revisionssed i Sverige. Vårt ansvar enligt denna beskrivs närmare i avsnittet *Revisorns ansvar*. Vi är oberoende i förhållande till företaget enligt god revisorssed i Sverige och har i övrigt fullgjort vårt yrkesetiska ansvar enligt dessa krav.

Vi anser att de revisionsbevis vi har inhämtat är tillräckliga och ändamålsenliga som grund för våra uttalanden.

### Styrelsens och verkställande direktörens ansvar

Det är styrelsen som har ansvaret för förslaget till dispositioner beträffande bolagets vinst eller förlust. Vid förslag till utdelning innefattar detta bland annat en bedömning av om utdelningen är försvarlig med hänsyn till de krav som bolagets verksamhetsart, omfattning och risker ställer på storleken av bolagets egna kapital, konsolideringsbehov, likviditet och ställning i övrigt.

Styrelsen ansvarar för bolagets organisation och förvaltningen av bolagets angelägenheter. Detta innefattar bland annat att fortlöpande bedöma bolagets ekonomiska situation och att tillse att bolagets organisation är utformad så att bokföringen, medelsförvaltningen och bolagets ekonomiska angelägenheter i övrigt kontrolleras på ett betryggande sätt. Den verkställande direktören ska sköta den löpande förvaltningen enligt styrelsens riktlinjer och anvisningar och bland annat vidta de åtgärder som är nödvändiga för att bolagets bokföring ska fullgöras i överensstämmelse med lag och för att medelsförvaltningen ska skötas på ett betryggande sätt.

### Revisorns ansvar

Vårt mål beträffande revisionen av förvaltningen, och därmed vårt uttalande om ansvarsfrihet, är att inhämta revisionsbevis för att med en rimlig grad av säkerhet kunna bedöma om någon styrelseledamot eller verkställande direktören i något väsentligt avseende:

- företagit någon åtgärd eller gjort sig skyldig till någon försummelse som kan föranleda ersättningsskyldighet mot bolaget, eller
- på något annat sätt handlat i strid med aktiebolagslagen, årsredovisningslagen eller bolagsordningen.

Vårt mål beträffande revisionen av förslaget till dispositioner av bolagets vinst eller förlust, och därmed vårt uttalande om detta, är att med rimlig grad av säkerhet bedöma om förslaget är förenligt med aktiebolagslagen.

Rimlig säkerhet är en hög grad av säkerhet, men ingen garanti för att en revision som utförs enligt god revisionssed i Sverige alltid kommer att upptäcka åtgärder eller försummelser som kan

föranleda ersättningsskyldighet mot bolaget, eller att ett förslag till dispositioner av bolagets vinst eller förlust inte är förenligt med aktiebolagslagen.


Som en del av en revision enligt god revisionssed i Sverige använder vi professionellt omdöme och har en professionellt skeptisk inställning under hela revisionen. Granskningen av förvaltningen och förslaget till dispositioner av bolagets vinst eller förlust grundar sig främst på revisionen av räkenskaperna. Vilka tillkommande granskningsåtgärder som utförs baseras på vår professionella bedömning med utgångspunkt i risk och väsentlighet. Det innebär att vi fokuserar granskningen på sådana åtgärder, områden och förhållanden som är väsentliga för verksamheten och där avsteg och överträdelser skulle ha särskild betydelse för bolagets situation. Vi går igenom och prövar fattade beslut, beslutsunderlag, vidtagna åtgärder och andra förhållanden som är relevanta för vårt uttalande om ansvarsfrihet. Som underlag för vårt uttalande om styrelsens förslag till dispositioner beträffande bolagets vinst eller förlust har vi granskat om förslaget är förenligt med aktiebolagslagen.

### Anmärkning

Bolagets årsredovisning för räkenskapsåret har inte upprättats inom den tid som föreskrivs i 8 kap. 3 § årsredovisningslagen.

Stockholm, 2025-07-24

Forvis Mazars AB



Pia Holmström  
Auktoriserad revisor

# Årsredovisning och koncernredovisning

för

## Science PSC Topco AB

559443-0620

Räkenskapsåret

2023-07-28—2024-12-31

### Innehållsförteckning

Förvaltningsberättelse	2
Koncernens resultaträkning	5
Koncernens balansräkning	6
Koncernens förändring av eget kapital	8
Koncernens kassaflödesanalys	9
Moderbolagets resultaträkning	10
Moderbolagets balansräkning	11
Moderbolagets förändring av eget kapital	13
Noter till de finansiella rapporterna	14

### Fastställelseintyg

Undertecknad styrelseledamot i Science PSC Topco AB intygar härmed, dels att denna kopia av årsredovisningen överensstämmer med originalet, dels att resultat- och balansräkning fastställts på ordinarie årsstämma 2025-11-27. Stämman beslöt också att godkänna styrelsens förslag till resultatdisposition.

Stockholm den 27:e november 2025

  
Jehan Masironi

## Förvaltningsberättelse

Styrelsen för Science PSC Topco AB, organisationsnummer 559443-0620, avger härmed årsredovisning och koncernredovisning för det förlängda räkenskapsåret 2023-07-28 – 2024-12-31

### Allmän information om verksamheten

Science PSC Topco AB verksamhet består i att äga och förvalta aktier och bolaget förvärvade Assessio-koncernen den 1 oktober 2023. Bolaget är därmed moderbolag till Assessio-koncernen, som tillhandahåller digitala lösningar för bedömning och utveckling inom rekrytering och HR, samt specialiserade konsulttjänster inom strategisk HR.

Assessio-koncernen, inklusive dess dotterbolag, har kontor i Sverige, Norge, Danmark, Nederländerna, Tyskland och Estland samt ett utvecklingscenter i Rumänien. Koncernens tjänster distribueras även genom återförsäljare i över 30 länder.

### Väsentliga händelser under räkenskapsåret

Science PSC Topco AB bildades i juli 2023 som en del av Pollen Street Capital Ltd förvärv av Assessio Group. Pollen Street Capital Ltd är ett private equity-bolag baserat i London, Storbritannien.

Förvärvet utgör ett viktigt steg i Assessios fortsatta expansionsstrategi, med särskilt fokus på den europeiska marknaden.

I juli 2024 förvärvade Assessio Group, HR Diagnostics och dess moderbolag S&F Personalpsychologie – HRD Group, en framstående aktör inom HR-branschen baserad i Tyskland. Detta strategiska förvärv utgör en betydande milstolpe i koncernens fortsatta tillväxt och expansion, stärker bolagets position som marknadsledare inom HR-teknologi och ger ökad tillgång till marknaderna i Tyskland, Österrike och Schweiz.

I augusti 2024 förvärvade Assessio Group Wisnio, en snabbväxande HR-techleverantör av lösningar för talangbedömning och utveckling. Wisnio, som har banbrytande generativa AI-funktioner, tillför en mycket attraktiv produkt med särskilt fokus på private equity- och executive search-segmenten, vilket ytterligare stärker Assessios marknadsposition.

### Finansiell översikt och resultat

Sammandrag för koncernen och moderbolaget presenteras i tabellform i årsredovisningens finansiella rapporter.

#### Finansiell översikt för koncernen

Belopp i kSEK	2023/2024
Nettoomsättning	374 533
EBITDA	78 697
Rörelseresultat	-397 471
Rörelsemarginal	neg
Resultat efter finansiella poster	-489 387
Balansomslutning	1 715 327
Soliditet, %	48,6%
Kassaflöde från den löpande verksamheten	-26 240
Medeltal anställda	172

### Finansiell översikt för Moderbolaget

Belopp i kSEK	2023/2024
Nettoomsättning	0
EBITDA	-219
Rörelseresultat	-219
Rörelsemarginal	neg
Resultat efter finansiella poster	-3 036
Balansomslutning	1 456 000
Soliditet, %	92%
Medeltal anställda	-

Koncernen fortsätter att stärka sin position inom digital HR och bedömningsteknik genom löpande utveckling av tekniska plattformar och expansion av abonnemangsbaserade tjänster. Även om lönsamheten fortsatt påverkas av investeringar i tillväxt och integration, är den underliggande intäktstillväxten stark under 2024. Pollen Street Capitals ägande ger en stabil finansiell grund och strategiskt stöd för vidare expansion i Europa.

### Framtida utveckling

Koncernen kommer fortsatt att fokusera på tillväxt av återkommande intäkter, internationell expansion och produktinnovation inom bedömning och talanganalys. Investeringar kommer att riktas mot koncernens framtidssäkra plattformar samt mot integration av AI-funktioner i produktportföljen. Fortsatt utveckling och breddning av tjänsteutbudet har varit en prioritet under 2024 och kommer att fortsätta vara så framgent.

### Finansiell riskhantering

Koncernen är genom sin verksamhet exponerad för olika finansiella risker. Det övergripande målet för den finansiella riskhanteringen är att minimera risken för negativa effekter på koncernens resultat och finansiella ställning. De huvudsakliga finansiella riskerna utgörs av marknadsrisk (valuta- och ränterisk), kreditrisk samt likviditetsrisk.

**Valutarisk:** Valutarisk avser risken för påverkan på koncernens resultat och finansiella ställning till följd av valutakursförändringar. Försäljning och inköp sker huvudsakligen i respektive dotterbolags lokala valuta. Koncernens nettotillgångar i utländska dotterbolag är därmed exponerade för valutarisk. Koncernen har inte tillämpat valutasäkring men följer utvecklingen på valutamarknaden och kan vid behov säkra framtida valutaflöden.

**Ränterisk:** Koncernen är exponerad för ränterisk genom långfristiga banklån med rörlig ränta (629 524kk – se not 16). Koncernen följer marknadsräntorna för att kunna utvärdera och planera alternativa åtgärder vid behov.

**Kreditrisk:** Kreditrisk avser främst kundfordringar samt likvida medel. För kundfordringar strävar koncernen efter att endast samarbeta med motparter med god kreditvärdighet. Historiskt har kreditförlusterna varit låga. Likvida medel placeras hos ett begränsat antal banker som koncernen bedömer som finansiellt stabila.

**Likviditetsrisk:** Koncernen övervakar fortlöpande likviditeten genom kassaflödesprognoser för att tidigt identifiera potentiella risker. En ny checkkredit på högre nivå etablerades under perioden, vilket säkerställer att Assessio Group har tillräcklig likviditet för att stödja den löpande verksamheten.

### Väsentliga händelser efter räkenskapsårets slut

I juli 2025 förvärvade Assessio Group 100 % av Elevo, ett franskt bolag som tillhandahåller verktyg för medarbetarutveckling och prestationshantering. Detta är ett betydelsefullt steg för kunder över hela Europa och skapar en helhetslösning inom HR – där prediktiva bedömningar kombineras med kontinuerlig prestation och utveckling, allt drivet av AI och baserat på vetenskap.

## Moderbolaget

Science PSC Topco AB, med säte i Stockholm, Sverige, är moderbolag till Assessio-koncernen. Bolaget bedriver ingen operativ verksamhet; dess syfte är att äga aktier i dotterbolag.

## Ägarstruktur

Science PSC Topco AB ägs till 96 % av fonder kontrollerade av Pollen Street Capital Ltd, company number 08741640, som därmed har ett bestämmande inflytande över koncernen. Assessio Management AB äger 1,5 % och Five Factor AS äger 1,5 %.

Det yttersta moderbolaget är Pollen Street Ltd, company number 09899024, med säte London, Storbritannien.

## Förslag till disposition av vinstmedel

Följande vinstmedel står till årsstämmans förfogande (SEK):

Belopp i SEK	2024-12-31
Överkursfond	1 341 919 235
Årets resultat	-3 036 484
Summa	1 338 882 751

Styrelsen föreslår att årets resultat om -3 036 484 SEK balanseras i ny räkning.

## Övrig information

För ytterligare information om koncernens och moderbolagets finansiella ställning och resultat hänvisas till resultaträkningar, balansräkningar och noter i årsredovisningen.

## Koncernens resultaträkning

Belopp i kSEK	Not	2023-07-28 2024-12-31
<b>Rörelsens intäkter m.m.</b>		
Nettoomsättning	3	374 533
Aktiverat arbete för egen räkning		9 570
Övriga rörelseintäkter		100
<b>Rörelsens intäkter</b>		<b>384 203</b>
<b>Rörelsens kostnader</b>		
Handelsvaror		-18 939
Övriga externa kostnader	4, 6	-83 934
Personalkostnader	5	-202 633
Avskrivningar av anläggningstillgångar	9, 10	-476 167
<b>Rörelseresultat</b>		<b>-397 471</b>
<b>Resultat från finansiella poster</b>		
Ränteintäkter och liknande resultatposter	7	1 326
Räntekostnader och liknande resultatposter	7	-93 243
<b>Resultat efter finansiella poster</b>		<b>-489 387</b>
<b>Resultat före skatt</b>		<b>-489 387</b>
Skatt	8	-18 833
<b>Årets resultat</b>		<b>-508 220</b>
<b>Årets resultat hänförligt till moderbolagets aktieägare</b>		<b>-508 220</b>

## Koncernens balansräkning

Belopp i kSEK	Not	2024-12-31
<b>TILLGÅNGAR</b>		
<i>Anläggningstillgångar</i>		
<i>Immateriella anläggningstillgångar</i>		
Balanserade utvecklingsutgifter	9	60 911
Goodwill	9	1 548 992
		1 609 903
<i>Materiella anläggningstillgångar</i>		
Inventarier, verktyg och installationer	10	3 594
		3 594
<i>Finansiella anläggningstillgångar</i>		
Långfristiga fordringar		1 300
Uppskjuten skattefordran	8	152
		1 452
Summa anläggningstillgångar		1 614 949
<i>Omsättningstillgångar</i>		
<i>Varulager m.m.</i>		
Färdiga varor och handelsvaror		401
		401
<i>Kortfristiga fordringar</i>		
Kundfordringar		44 772
Övriga fordringar		4 201
Förutbetalda kostnader och upplupna intäkter	12	5 360
		54 333
Kassa och bank	13	45 644
Summa omsättningstillgångar		100 378
<b>SUMMA TILLGÅNGAR</b>		<b>1 715 327</b>

## Koncernens balansräkning

Belopp i kSEK	Not	2024-12-31
<b>EGET KAPITAL OCH SKULDER</b>		
<b>Eget kapital</b>		
Aktiekapital		29
Övrigt tillskjutet kapital		1 341 919
Annat eget kapital		-316
Balanserade vinstmedel inklusive årets resultat		-508 220
Eget kapital hänförligt till moderbolagets aktieägare		833 412
<b>Summa eget kapital</b>		<b>833 412</b>
<b>Avsättningar</b>		
Avsättningar för uppskjuten skatt	8	2 500
		2 500
<b>Långfristiga skulder</b>		
Skulder till kreditinstitut	16	629 524
Övriga långfristiga skulder	17	117 088
<b>Summa långfristiga skulder</b>		<b>746 612</b>
<b>Kortfristiga skulder</b>		
Checkräkningskredit		18 951
Leverantörsskulder		11 790
Skatteskulder	8	6 466
Övriga skulder		16 649
Upplupna kostnader och förutbetalda intäkter	18	78 947
<b>Summa kortfristiga skulder</b>		<b>132 802</b>
<b>SUMMA EGET KAPITAL OCH SKULDER</b>		<b>1 715 327</b>

## Koncernens förändring av eget kapital

Belopp i kSEK	Aktie- kapital	Övrigt tillskjutet kapital	Annat kapital	Årets resultat	Eget kapital koncern
Emissioner under året	29	1 341 465	-	-	1 341 494
Pågående emission <sup>1)</sup>	-	454	-	-	454
Omräkningsdifferens utländska dotterbolag	-	-	-316	-	-316
Årets resultat	-	-	-	-508 220	-508 220
Utgående balans per 31 december 2024	29	1 341 919	-316	-508 220	833 412

<sup>1)</sup> aktiekapital, 454 333\*0,00002216

## Koncernens kassaflödesanalys

Belopp i kSEK	Not	2023-07-28
		2024-12-31
Rörelseresultat		-397 471
Justering för poster som inte ingår i kassaflödet	21	476 167
Erhållna räntor		2 756
Betalda räntor		-82 742
Betald inkomstskatt		-20 572
Kassaflöde från den löpande verksamheten före förändringar av rörelsekapital		-21 860
Ökning (-) / Minskning (+) av varulager		73
Ökning (-) / Minskning (+) av rörelsefordringar		14 839
Ökning (+) / Minskning (-) av rörelseskulder		-19 292
Kassaflöde från den löpande verksamheten		-25 240
Förvärv av dotterbolag, netto likvidpåverkan		-1 518 395
Investeringar i immateriella anläggningstillgångar		-31 072
Investeringar i materiella anläggningstillgångar		-2 396
Betald långfristig fordran		-1 300
Kassaflöde från investeringsverksamheten		-1 553 163
Checkkredit		18 851
Nyemission		1 253 924
Amortering av övriga räntebärande skulder		-43 820
Lösen lån kreditinstitut		-234 432
Nya lån kreditinstitut		631 058
Kassaflöde från finansieringsverksamheten		1 625 582
Årets kassaflöde		46 179
Likvida medel vid årets början		-
Omräkningsdifferenser i likvida medel		-535
Likvida medel vid årets slut	13	45 644

## Moderbolagets resultaträkning

Belopp i kSEK	2023-07-28	
	Not	2024-12-31
<b>Rörelsens intäkter m.m.</b>		
Nettoomsättning		0
Rörelsens intäkter		0
<b>Rörelsens kostnader</b>		
Övriga externa kostnader		-219
Rörelseresultat		-219
<b>Resultat från finansiella poster</b>		
Ränteintäkter och liknande resultatposter	7	8 267
Räntekostnader och liknande resultatposter	7	-11 084
Resultat efter finansiella poster		-3 036
<b>Resultat före skatt</b>		-3 036
Skatt	8	-
<b>Årets resultat</b>		-3 036

## Moderbolagets balansräkning

Belopp i kSEK	Not	2024-12-31
<b>TILLGÅNGAR</b>		
<i>Finansiella anläggningstillgångar</i>		
Andelar i koncernföretag	11	1 337 912
		<b>1 337 912</b>
<b>Summa anläggningstillgångar</b>		<b>1 337 912</b>
<i>Omsättningstillgångar</i>		
<i>Kortfristiga fordringar</i>		
Fordringar hos koncernföretag		117 616
		<b>117 616</b>
Kassa och bank	13	472
<b>Summa omsättningstillgångar</b>		<b>118 088</b>
<b>SUMMA TILLGÅNGAR</b>		<b>1 456 000</b>

## Moderbolagets balansräkning

Belopp i kSEK	Not	2024-12-31
<b>EGET KAPITAL OCH SKULDER</b>		
<b>Eget kapital</b>		
<i>Bundet eget kapital</i>		
Aktiekapital	14	29
		29
<b>Fritt eget kapital</b>		
Överkursfond		1 341 919
Årets resultat		-3 036
		1 338 883
<b>Summa eget kapital</b>		<b>1 338 912</b>
<b>Långfristiga skulder</b>		
Övriga långfristiga skulder	17	117 088
<b>Summa långfristiga skulder</b>		<b>117 088</b>
<b>SUMMA EGET KAPITAL OCH SKULDER</b>		<b>1 456 000</b>

## Moderbolagets förändring av eget kapital

Belopp i kSEK	Aktie- kapital	Överkursfond	Balanserat resultat	Årets resultat	Eget kapital Moderbolaget
Emissioner under året	29	1 341 465	-	-	1 341 494
Pågående emission <sup>1)</sup>	-	454	-	-	454
Årets resultat	-	-	-	-3 036	-3 036
Utgående balans per 31 december 2024	29	1 341 919	0	-3 036	1 338 912

<sup>1)</sup> aktiekapital, 454 333\*0,00002216

## Noter till de finansiella rapporterna

### Not 1 Redovisningsprinciper

Alla belopp anges i tusentals kronor (kSEK) där ej annat anges.

#### Allmänna redovisningsprinciper

Årsredovisningen har upprättats i enlighet med Årsredovisningslagen och Bokföringsnämndens allmänna råd BFAR 2012:1 Årsredovisning och koncernredovisning (K3).

#### Koncernredovisning

Dotterföretag är företag i vilka moderföretaget direkt eller indirekt innehar mer än 50 % av röstetalet eller på annat sätt har ett bestämmande inflytande. Bestämmande inflytande innebär en rätt att utforma ett företags finansiella och operativa strategier i syfte att erhålla ekonomiska fördelar. Redovisningen av rörelseförvärv bygger på enhetssynen. Det innebär att förvärvsanalysen upprättas per den tidpunkt då förvärvaren får bestämmande inflytande. Från och med denna tidpunkt ses förvärvaren och den förvärvade enheten som en redovisningsenhet. Tillämpningen av enhetssynen innebär vidare att alla tillgångar (inklusive goodwill) och skulder samt intäkter och kostnader medräknas i sin helhet även för delägda dotterföretag.

Anskaffningsvärdet för dotterföretag beräknas till summan av verkligt värde vid förvärvstidpunkten för erlagda tillgångar med tillägg av uppkomna och övertagna skulder samt emitterade eget kapitalinstrument, utgifter som är direkt hänförliga till rörelseförvärvet samt eventuell tilläggsköpeskillning. I förvärvsanalysen fastställs det verkliga värdet, med några undantag, vid förvärvstidpunkten av förvärvade identifierbara tillgångar och övertagna skulder samt minoritetsintresse. Minoritetsintresse värderas till verkligt värde vid förvärvstidpunkten. Från och med förvärvstidpunkten inkluderas i koncernredovisningen det förvärvade företags intäkter och kostnader, identifierbara tillgångar och skulder liksom eventuell uppkommen goodwill eller negativ goodwill.

Koncernmässig goodwill uppkommer när anskaffningsvärdet vid förvärv av andelar i dotterföretag överstiger det i förvärvsanalysen fastställda värdet på det förvärvade företags identifierbara nettotillgångar. Goodwill redovisas till anskaffningsvärde med avdrag för ackumulerade avskrivningar och eventuell nedskrivning.

Koncerninterna transaktioner, balansposter samt orealiserade vinster och förluster på transaktioner mellan koncernbolag elimineras.

#### Omräkning av utländska dotterbolag

Koncernbolag som har annan funktionell valuta än koncernens rapportvaluta, som är svenska kronor, omräknas till koncernens rapportvaluta. Intäkter och kostnader har omräknats till genomsnittlig valutakurs för perioden och balansräkningen har omräknats efter balansdagens valutakurs. Valutakursdifferenser som uppstår vid omräkningen redovisas direkt mot eget kapital som omräkningsdifferens.

#### Värderingsprinciper

Tillgångar, avsättningar och skulder har värderats till anskaffningsvärden om inget annat anges nedan.

#### Immateriella anläggningstillgångar

##### Balanserade utvecklingsutgifter

Vid redovisning av utgifter för utveckling tillämpas aktiveringsmodellen. Det innebär att utgifter som uppkommit under utvecklingsfasen redovisas som tillgång när samtliga nedanstående förutsättningar är uppfyllda:

- Det är tekniskt möjligt att färdigställa den immateriella anläggningstillgången så att den kan användas eller säljas
- Avsikten är att färdigställa den immateriella anläggningstillgången och att använda eller sälja den
- Förutsättningar finns för att använda eller sälja den immateriella anläggningstillgången
- Det är sannolikt att den immateriella anläggningstillgången kommer att generera framtida ekonomiska fördelar
- Det finns erforderliga och adekvata tekniska, ekonomiska och andra resurser för att fullfölja utvecklingen och för att använda eller sälja den immateriella anläggningstillgången
- De utgifter som är hänförliga till den immateriella anläggningstillgången kan beräknas på ett tillförlitligt sätt

Internt upparbetade immateriella anläggningstillgångar redovisas till anskaffningsvärde minskat med ackumulerade avskrivningar och nedskrivningar. Anskaffningsvärdet för internt upparbetade immateriella anläggningstillgångar utgörs av direkt hänförliga utgifter såsom externa kostnader och egna personalkostnader. Internt upparbetade immateriella

anläggningstillgångar skrivs av över den bedömda nyttjandeperioden. Nedan avskrivningstid tillämpas för internt upparbetade immateriella anläggningstillgångar:

- Balanserade utvecklingsutgifter: 6 år

#### *Goodwill*

Goodwill uppkommer när anskaffningsvärdet vid förvärv av andelar i dotterföretag överstiger det i förvärvsanalysen fastställda värdet på det förvärvade företagens identifierbara nettotillgångar. Goodwill redovisas till anskaffningsvärde med avdrag för ackumulerade avskrivningar och eventuell nedskrivning. Följande avskrivningstider används för goodwill:

- Goodwill: 5 år

#### *Nedskrivningar*

Om det finns en indikation på att det bedömda återvinningsvärdet på tillgången understiger det redovisade värdet på tillgången skrivs tillgången ner till det bedömda återvinningsvärdet

#### *Materiella anläggningstillgångar*

Materiella anläggningstillgångar redovisas till anskaffningsvärde minskat med ackumulerade avskrivningar och nedskrivningar. I anskaffningsvärdet ingår förutom inköpspriset även utgifter som är direkt hänförliga till förvärvet. Nedan avskrivningstid tillämpas för materiella anläggningstillgångar:

- Inventarier, verktyg och installationer: 5 år

Nedskrivning av materiella anläggningstillgångar sker om det redovisade värdet överstiger det bedömda återvinningsvärdet.

#### *Varulager*

Varulagret värderas till det lägsta av anskaffningsvärdet och nettoförsäljningsvärdet. Anskaffningsvärdet fastställs med användning av först in-först ut-principen (FIFU). Nettoförsäljningsvärdet är det uppskattade försäljningsvärdet i den löpande verksamheten med avdrag för tillämpliga rörliga försäljningskostnader.

#### *Fordringar*

Fordringar upptas till det lägsta av det nominella värdet och det belopp varmed de beräknas inflytta om inte annat anges.

#### *Skulder*

##### *Skulder till kreditinstitut*

Skulder till kreditinstitut redovisas netto efter avdrag för transaktionskostnader.

##### *Övriga skulder*

Övriga skulder upptas till de belopp varmed de beräknas bli reglerade om inget annat anges. Leverantörsskulder redovisas när fakturan mottagits. Skulder som väntas bli reglerade inom 12 månader redovisas som kortfristiga.

##### *Fordringar och skulder i utländsk valuta*

Fordringar och skulder i utländsk valuta omräknas till balansdagens kurs. Skillnaden mellan anskaffningsvärdet och balansdagens värde redovisas i resultaträkningen.

#### *Intäkter*

Det inflöde av ekonomiska fördelar som företaget erhållit eller kommer att erhålla för egen räkning redovisas som intäkt. Intäkter värderas till verkliga värdet av det som erhållits eller kommer att erhållas, med avdrag för rabatter.

#### *Leasing*

Koncernen leasingavtal består av operationella leasingavtal vilket innebär att leasingavgiften redovisas som en kostnad linjärt över leasingperioden.

#### *Ersättning till anställda – pensioner*

I koncernen finns det endast avgiftsbestämda pensionsplaner. Vid avgiftsbestämda planer betalas fastställda avgifter till ett annat företag, normalt ett försäkringsföretag, och har inte längre någon förpliktelse till den anställde när avgiften är betald. Avgifterna för avgiftsbestämda planer redovisas som kostnad i takt med att pensionen tjänas in.

#### *Inkomstskatter*

Skatt på årets resultat i resultaträkningen består av aktuell skatt och uppskjuten skatt. Aktuell skatt är inkomstskatt för innevarande räkenskapsår som avser årets skattepliktiga resultat och den del av tidigare räkenskapsårs inkomstskatt som

ännu inte har redovisats. Uppskjuten skatt är inkomstskatt för skattepliktigt resultat avseende framtida räkenskapsår till följd av tidigare transaktioner eller händelser.

Uppskjuten skatteskuld redovisas för alla skattepliktiga temporära skillnader, dock inte för temporära skillnader som härrör från första redovisningen av goodwill. Uppskjuten skattefordran redovisas för avdragsgilla temporära skillnader och för möjligheten att i framtiden använda skattemässiga underskottsavdrag. Värderingen baseras på hur det redovisade värdet för motsvarande tillgång eller skuld förväntas återvinnas respektive regleras. Beloppen baseras på de skattesatser och skatteregler som är beslutade före balansdagen och har inte nuvärdesberäknats.

Uppskjutna skattefordringar har värderats till högst det belopp som sannolikt kommer att återvinnas baserat på innevarande och framtida skattepliktiga resultat. Värderingen omprövas varje balansdag.

I koncernbalansräkningen delas obeskattade reserver upp på uppskjuten skatt och eget kapital.

#### Kassaflödesanalys

Kassaflödesanalysen har upprättats med utgångspunkt från resultaträkningen och övriga förändringar mellan ingående och utgående balanser i balansräkningen med hänsyn tagen till omräkningsdifferenser. Kassaflödet upprättas enligt indirekt metod. Det redovisade kassaflödet omfattar transaktioner som medför in- eller utbetalningar. Likvida medel i kassaflödesanalysen består av bankmedel. Poster som inte påverkar kassaflödet utgörs av avskrivningar, realiserade valutakursdifferenser om omvärderingar. Realiserade vinster och förluster från försäljning av tillgångar elimineras då kassaflödet rapporteras separat under kassaflöde från investeringsverksamheten.

#### Redovisningsprinciper i moderbolaget

Redovisningsprinciperna i moderföretaget överensstämmer med de ovan angivna redovisningsprinciperna i koncernredovisningen utom i nedanstående fall.

#### Andelar i koncernföretag

Andelar i dotterföretag redovisas till anskaffningsvärde efter avdrag för eventuella nedskrivningar. I anskaffningsvärdet inkluderas förvärvsrelaterade kostnader.

När det finns en indikation på att andelar i koncernföretag minskat i värde görs en beräkning av återvinningsvärdet och är det lägre än det redovisade värdet görs en nedskrivning. Nedskrivningar redovisas i posten resultat från andelar i koncernföretag.

## Not 2 Uppskattningar och bedömningar

För att kunna upprätta finansiella rapporter måste koncernledningen och styrelsen göra bedömningar och antaganden. Dessa påverkar redovisade tillgångs- och skuldposter respektive intäkts- och kostnadsposter samt lämnad information i övrigt. Bedömningarna baseras på erfarenheter och antaganden som ledningen och styrelsen bedömer vara rimliga under rådande omständigheter. Faktiskt utfall kan sedan skilja sig från dessa bedömningar om andra förutsättningar uppkommer. Nedan beskrivs de bedömningar som mest väsentliga vid upprättandet av koncernens och moderbolagets finansiella rapporter.

### Koncernen

#### Prövning av nedskrivningsbehov av goodwill

Koncernen undersöker varje år om något nedskrivningsbehov föreligger för goodwill. Återvinningsvärdet för goodwill fastställs genom beräkning av nyttjandevärdet för respektive kassagenererande enhet.

#### Prövning av nedskrivningsbehov för balanserade utvecklingsutgifter

Varje år prövar koncernen om det finns en indikation på om det redovisade värdet överstiger tillgångens återvinningsvärde. Återvinningsvärdet är högsta av tillgångens verkliga värde minskat med försäljningskostnader och nyttjandevärdet.

#### Värdering av underskottsavdrag

Koncernen undersöker varje år om det är tillämpligt att aktivera nya uppskjutna skattefordringar avseende årets eller tidigare års skattemässiga underskott. Uppskjutna skattefordringar redovisas endast för underskottsavdrag för vilka det är sannolikt att de kan utnyttjas mot framtida skattepliktiga överskott och mot skattepliktiga temporära skillnader.

### Moderbolaget

För moderbolaget är det posten aktier i dotterföretag och fordringar mot dotterbolag som är föremål för uppskattningar och bedömningar.

### Not 3 Nettoomsättning

#### Nettoomsättning fördelat per geografisk marknad

Belopp i kSEK	Koncernen	Moderbolaget
	2023/2024	2023/2024
Norden	211 025	-
Europa	163 508	-
Övriga	-	-
<b>Summa nettoomsättning</b>	<b>374 533</b>	<b>0</b>

### Not 4 Ersättning till revisorerna

Belopp i kSEK	Koncernen	Moderbolaget
	2023/2024	2023/2024
Grant Thornton Revisionsuppdrag	195	-
Mazars Revisionsuppdrag	559	-
Oy Tuokko Ltd, Revisionsuppdrag	38	-
Övriga tjänster	481	-
<b>Summa</b>	<b>1 273</b>	<b>0</b>

### Not 5 Personal

#### Medeltal anställda

Antal	Koncernen	Moderbolaget
	2023/2024	2023/2024
<b>Sverige</b>	<b>56</b>	<b>0</b>
Kvinnor	30	-
Män	25	-
<b>Danmark</b>	<b>25</b>	<b>0</b>
Kvinnor	11	-
Män	14	-
<b>Nederländerna</b>	<b>39</b>	<b>0</b>
Kvinnor	17	-
Män	22	-
<b>Norge</b>	<b>10</b>	<b>0</b>
Kvinnor	3	-
Män	7	-
<b>Tyskland</b>	<b>22</b>	<b>0</b>
Kvinnor	12	-
Män	10	-
<b>Estland</b>	<b>6</b>	<b>0</b>
Kvinnor	1	-
Män	5	-

Rumänten	14	0
Kvinnor	1	-
Män	13	-
<b>Totalt koncernen</b>	<b>172</b>	<b>0</b>
<b>Totalt kvinnor</b>	<b>76</b>	<b>0</b>
<b>Totalt män</b>	<b>96</b>	<b>0</b>

**Styrelseledamöter och andra ledande befattningshavare i koncernen**

Antal	2023/2024	
	Balansdagen	Varav kvinnor
Styrelseledamöter	3	1
VD och övriga ledande befattningshavare	3	-

**Löner, ersättningar och sociala kostnader**

Belopp i kSEK	Koncernen	Moderbolaget
	2023/2024	2023/2024
<b>Löner och ersättningar</b>		
Styrelse och VD	4 409	-
(varav rörlig del)	(-)	(-)
Övriga anställda	147 754	-
<b>Summa löner och ersättningar</b>	<b>152 163</b>	<b>0</b>
<b>Sociala kostnader</b>	<b>29 038</b>	<b>-</b>
Pensionskostnader	15 258	-
(varav styrelse och VD)	(2 092)	(-)
<b>Summa löner, ersättningar och sociala kostnader</b>	<b>196 458</b>	<b>0</b>

**Not 6 Leasing**

**Kostnadsförda minimileaseavgifter**

Belopp i kSEK	Koncernen	Moderbolaget
	2023/2024	2023/2024
Leasingavgifter	18 025	-
<b>Summa</b>	<b>18 025</b>	<b>0</b>

**Framtida minimileaseavgifter för icke-uppsägningsbara operationella leasingavtal**

Belopp i kSEK	Koncernen	Moderbolaget
	2023/2024	2023/2024
Inom 1 år	11 547	-
Mellan 1 och 5 år	18 344	-
Mer än 5 år	-	-
<b>Summa</b>	<b>29 891</b>	<b>0</b>

De väsentliga leasingavtalen avser hyresavtal för lokaler.

## Not 7 Finansiella intäkter och kostnader

Belopp i kSEK	Koncernen	Moderbolaget
	2023/2024	2023/2024
Ränteintäkter	1 326	8 267
Valutakursvinster	-	-
Summa finansiella intäkter	1 326	8 267
Räntekostnader	-90 948	-11 088
Övriga finansiella kostnader	-6 421	-
Valutakursförluster	4 126	4
Summa finansiella kostnader	-93 243	-11 084
Summa finansiella intäkter och kostnader	-91 916	-2 817

## Not 8 Skatt

Belopp i kSEK	Koncernen	Moderbolaget
	2023/2024	2023/2024
Aktuell skatt	-18 833	-
Uppskjuten skatt	-	-
Summa skatt på årets resultat	-18 833	0

## Avstämning effektiv skatt

Belopp i kSEK	Koncernen	Moderbolaget
	2023/2024	2023/2024
Redovisat resultat före skatt	-489 387	-3 036
Skatt enligt skattesats för moderbolaget, 20,6%	100 814	626
Effekt av andra skattesatser för utländska dotterföretag	-2 064	-
Avskrivning koncernmässig goodwill	-94 872	-
Ej avdragsgilla kostnader	-23 548	-581
Ej skattepliktiga intäkter	809	-
Schablonintäkt periodiseringsfond	28	-
Effekt av ej värderade underskottsavdrag	-	-45
Summa skatt	-18 833	0
Effektiv skatt, %	-3,8%	0,0%

## Aktuella skattefordringar/skulder

Belopp i kSEK	Koncernen	Moderbolaget
	2024-12-31	2024-12-31
Aktuella skattefordringar	1 108	-
Aktuella skatteskulder	-7 574	-
Netto aktuella skatter	-6 466	0

Uppskjuten skatt på temporära skillnader

	Koncernen	Moderbolaget
Belopp i kSEK	2024-12-31	2024-12-31
Skattemässiga underskottsavdrag	152	-
Överavskrivningar	-2 500	-
Netto uppskjuten skatt	-2 348	0

Not 9 Immateriella anläggningstillgångar

	Koncernen		
Belopp i kSEK	Balanserade utvecklingsutgifter	Goodwill	Summa
Förvärv av dotterbolag	103 897	2 008 106	2 112 003
Inköp	31 071	-	31 071
Årets omräkningsdifferenser	-31	3 210	3 179
Anskaffningsvärde 31 december 2024	134 937	2 011 316	2 252 544
Förvärv av dotterbolag	-59 569	-	-520 111
Årets avskrivningar	-14 269	-460 542	-16 051
Årets omräkningsdifferenser	-189	-1 782	-1 971
Avskrivningar 31 december 2024	-74 027	-462 324	-536 350
Bokfört värde 31 december 2024	60 911	1 548 993	1 609 904

Not 10 Materiella anläggningstillgångar

Inventarier, verktyg och installationer

	Koncernen
Belopp i kSEK	2024-12-31
Förvärv av dotterbolag	12 840
Inköp	2 396
Utrangering	-328
Årets omräkningsdifferenser	-8
Anskaffningsvärde 31 december	14 900
Förvärv av dotterbolag	-10 258
Årets avskrivningar	-1 357
Utrangering	312
Årets omräkningsdifferenser	-2
Avskrivningar 31 december	-11 306
Bokfört värde 31 december	3 594

## Not 11 Andelar i koncernföretag

	<u>Moderbolaget</u>
	<u>2024-12-31</u>
<b>Belopp i kSEK</b>	
Bildande av bolag	-
Aktieägartillskott	1 337 912
Utgående anskaffningsvärde	1 337 912

Specifikation av moderbolagets innehav av aktier och andelar i koncernbolag

Dotterföretag/ Org nr/ Säte	Bokfört värde	Ägd andel i % <sup>1</sup>	Eget Kapital	Årets resultat
Science PSC MidCo AB, 559443-0612, Stockholm, Sverige	1 337 912	100,0%	1 337 773	-164

<sup>1</sup> Ägarandel av kapitalet avses, vilket även överensstämmer med andelen av rösterna för totalt antal aktier.

## Not 12 Förutbetalda kostnader och upplupna intäkter

	<u>Koncernen</u>	<u>Moderbolaget</u>
	<u>2024-12-31</u>	<u>2024-12-31</u>
<b>Belopp i kSEK</b>		
Upplupna intäkter	791	-
Förutbetalda hyror	874	-
Förutbetalda försäkringar	294	-
Övriga förutbetalda kostnader	3 400	-
Summa förutbetalda kostnader och upplupna intäkter	5 360	0

## Not 13 Kassa och bank

	<u>Koncernen</u>	<u>Moderbolaget</u>
	<u>2024-12-31</u>	<u>2024-12-31</u>
<b>Belopp i kSEK</b>		
Följande delkomponenter ingår i likvida medel:		
Kassa och bank	45 644	472
Likvida medel	45 644	472

## Not 14 Aktiekapital

Aktieslag	Antal aktier	Aktiekapital, SEK	Kvot värde, SEK	Antal röster per aktie	Totalt antal röster
Stamaktier A	1 249 937 622	27 693	0,00002216	10	12 499 376 220
Stamaktier B	65 557 081	1 452	0,00002216	1	65 557 081
Stamaktier C	8 582 203	190	0,00002216	1	8 582 203
Summa	1 924 076 906	29 335			12 573 515 504

## Not 15 Förslag till moderbolagets vinstdisposition

Till årsstämmans förfogande finns följande vinstmedel:

	2024-12-31
Belopp i SEK	
Överkursfond	1 341 919
Årets resultat	-3 036
Summa	1 338 883

Styrelsen föreslår att ovanstående vinstmedel om -3 036 484 SEK balanseras i ny räkning.

## Not 16 Skulder till kreditinstitut

	Koncernen
	2024-12-31
Belopp i kSEK	
Skulder till kreditinstitut	648 632
Transaktionskostnader för upptagande av lån	-19 108
Summa skulder till kreditinstitut	629 524
<b>Förfallostruktur på skulder till kreditinstitut</b>	
Förfaller inom 1 år från balansdagen	17 608
Förfaller mellan 1 och 5 år från balansdagen	1 200
Förfaller efter 5 år från balansdagen	610 716

## Not 17 Övriga långfristiga skulder

	Koncernen	Moderbolaget
	2024-12-31	2024-12-31
Belopp i kSEK		
Revers i samband med förvärv av dotterbolag	117 088	117 088
Summa övriga långfristiga skulder	117 088	117 088

## Not 18 Upplupna kostnader och förutbetalda intäkter

	Koncernen	Moderbolaget
	2024-12-31	2024-12-31
Belopp i kSEK		
Förutbetalda intäkter	50 268	-
Upplupna personalkostnader	9 827	-
Upplupna räntekostnader	-	-
Övriga upplupna kostnader	18 852	-
Summa upplupna kostnader och förutbetalda intäkter	78 947	0

## Not 19 Checkräkningskredit

	Koncernen	Moderbolaget
	2024-12-31	2024-12-31
Belopp i kSEK		
Beviljad checkräkningskredit	50 000	-
Outnyttjad checkräkningskredit på balansdagen	31 019	-
Utnyttjad checkräkningskredit på balansdagen	18 981	0

## Not 20 Dotterföretag med underliggande dotterföretag

Dotterföretag/ Org nr/ Säte	Ägd andel i % <sup>1</sup>
Science PSC Midco AB, 559443-0612, Stockholm, Sverige	100,0%
Science PSC Bidco AB, 559443-0604, Stockholm, Sverige	100,0%
Assessio International Holding 2 AB, 559204-5628, Stockholm, Sverige	100,0%
Assessio International Holding AB, 559203-8896, Stockholm, Sverige	100,0%
Assessio International AB, 556504-0010, Stockholm, Sverige	100,0%
Assessio Sverige AB, 556047-4255, Stockholm, Sverige	100,0%
Assessio Psychometrics AB, 556804-3367, Stockholm, Sverige	100,0%
Assessio Norge AS, 98401483, Oslo, Norge	100,0%
Oy Assessio Finland Ab, 1828236-8, Helsingfors, Finland	100,0%
AP af 2003 ApS, 27109640, Köpenhamn, Danmark	100,0%
Assessio NL B.V., 34176579, Amsterdam, Nederländerna	100,0%
Assessio Bloom B.V., 30136788, Houten, Nederländerna	100,0%
SC MEURS HRM RO SRL, J24/814/2009, Baia Mare, Rumänien	100,0%
Assessio Danmark A/S, 30 56 06 04, Köpenhamn, Danmark	100,0%
Assessio Wizz OÜ 17051467, Tallinn, Estland	100,0%
Assessio Germany GmbH, HRB 29279, Munchen, Tyskland	100,0%
HR Diagnostics AG, HRB 24690, Stuttgart, Tyskland	100,0%
HR Diagnostics Inc, Reg no 3562955, New York, USA	100,0%
S & F Personalpsychologie Managementberatung GmbH, HRB 19605, Stuttgart, Tyskland	100,0%

<sup>1</sup> Ägarandel av kapitalet avses, vilket även överensstämmer med andelen av rösterna för totalt antal aktier.

## Not 21 Övriga upplysningar kring kassaflödet

Justering för poster som inte ingår i kassaflödet

Belopp i kSEK	Koncernen	Moderbolaget
	2023/2024	2023/2024
Avskrivningar på anläggningstillgångar	476 167	-
Summa poster som inte ingår i kassaflödet	476 167	0

## Not 22 Ställda säkerheter

Belopp i kSEK	Koncernen	Moderbolaget
	2024-12-31	2024-12-31
Pantsatta aktier i dotterföretag	855 011	-

Nya koncernen har upptagit lån med pantsättning av dotterbolag.

## Not 23 Rörelseförvärv

Den 1 okt 2023 förvärvades Assessio International Holding 2 AB koncernen, och därmed bildades koncernen för TopCo AB. Därefter förvärvades den 1 juli 2024 100% av aktierna i Assessio Germany GmbH och den 31 augusti 2024 förvärvades 100% av aktierna i Assessio Wizz OÜ.

Nedan anges verkligt värde för nettotillgångar för samtliga tre förvärv.

Verkligt värde av förvärvade tillgångar och övertagna skulder, belopp i kSEK	
Goodwill	2 008 106
Andra immateriella anl tillg	44 328
Materiella anläggningstillgångar	2 582
Varulager	474
Skattefordringar	469
Övriga omsättningstillgångar exkl likvida medel	69 172
Likvida medel	39 496
Skatteskuld	-9 041
Övriga kortfristiga skulder	-125 469
Uppskjutna skatteskulder	-1 981
Övriga avsättningar	-116
Skuld till kreditinstitut	-233 485
Övriga räntebärande skulder	-42 389
<b>Summa verkligt förvärvade nettotillgångar</b>	<b>1 752 147</b>

Från förvärvsdatumet har Assessio International Holding 2 AB koncernen, Assessio Germany GmbH och Assessio Wizz OÜ bidragit med 374 533tkr i nettoomsättning och -422 252tkr (inkl Goodwillavskrivningar) i rörelseresultat.

## Not 24 Händelser efter balansdagen

I juli 2025 förvärvade Assessio Group 100 % av Elevo, ett franskt bolag som tillhandahåller verktyg för medarbetarutveckling och prestationshantering. Detta är ett betydelsefullt steg för kunder över hela Europa och skapar en helhetslösning inom HR – där prediktiva bedömningar kombineras med kontinuerlig prestation och utveckling, allt drivet av AI och baserat på vetenskap. Köpeskillingen för Elevo var 183 008tkr och bolagets försäljning de senaste 12 månaderna före förvärv var 44 028tkr.

## Not 25 Nyckeltalsdefinitioner

EBITDA: Rörelseresultat exklusive avskrivningar


Rörelsemarginal: Rörelseresultat dividerat med nettoomsättning

Balansomslutning: Totala tillgångar

Soliditet, %: Totalt eget kapital dividerat med totala tillgångar


ÅRSREDOVISNING 2023-07-28--2024-12-13  
SCIENCE PSC TOPCO AB

Stockholm den 27 November 2025

  
Erik Langaker  
Styreordförande

  
Johan Mestroni  
Styrelseledamot

Anastassia Kovaleva  
Styrelseledamot



Vår revisionsberättelse har lämnats den 27/11-2025

Forvis Mazars AB



Pia Holmström  
Auktoriserad revisor

## REVISIONSBERÄTTELSE

Till bolagsstämman i Science PSC TopCo AB  
Org. nr 559443-0620

Rapport om årsredovisningen och koncernredovisningen

### Uttalanden

Vi har utfört en revision av årsredovisningen och koncernredovisningen för Science PSC TopCo AB för räkenskapsåret 2023-07-28 - 2024-12-31.

Enligt vår uppfattning har årsredovisningen och koncernredovisningen upprättats i enlighet med årsredovisningslagen och ger en i alla väsentliga avseenden rättvisande bild av moderbolagets och koncernens finansiella ställning per den 2024-12-31 och av dess finansiella resultat och kassaflöde för året enligt årsredovisningslagen. Förvaltningsberättelsen är förenlig med årsredovisningens och koncernredovisningens övriga delar.

Vi tillstyrker därför att bolagsstämman fastställer resultaträkningen och balansräkningen för moderbolaget och koncernen.

### Grund för uttalanden

Vi har utfört revisionen enligt International Standards on Auditing (ISA) och god revisionssed i Sverige. Vårt ansvar enligt dessa standarder beskrivs närmare i avsnittet *Revisorns ansvar*. Vi är oberoende i förhållande till moderbolaget och koncernen enligt god revisionssed i Sverige och har i övrigt fullgjort vårt yrkesetiska ansvar enligt dessa krav.

Vi anser att de revisionsbevis vi har inhämtat är tillräckliga och ändamålsenliga som grund för våra uttalanden.

### Styrelsens ansvar

Det är styrelsen som har ansvaret för att årsredovisningen och koncernredovisningen upprättas och att den ger en rättvisande bild enligt årsredovisningslagen. Styrelsen ansvarar även för den interna kontroll som de bedömer är nödvändig för att upprätta en årsredovisning och koncernredovisning som inte innehåller några väsentliga felaktigheter, vare sig dessa beror på oegentligheter eller på misstag.

Vid upprättandet av årsredovisningen och koncernredovisningen ansvarar styrelsen för bedömningen av bolagets och koncernens förmåga att fortsätta verksamheten. De upplyser, när så är tillämpligt, om förhållanden som kan påverka förmågan att fortsätta verksamheten och att använda antagandet om fortsatt drift. Antagandet om fortsatt drift tillämpas dock inte om styrelsen avser att likvidera bolaget, upphöra med verksamheten eller inte har något realistiskt alternativ till att göra något av detta.

### Revisorns ansvar

Vårt mål är att uppnå en rimlig grad av säkerhet om hurvida årsredovisningen och koncernredovisningen som helhet inte innehåller några väsentliga felaktigheter, vare sig dessa beror på oegentligheter eller på misstag, och att lämna en revisionsberättelse som innehåller våra uttalanden. Rimlig säkerhet är en hög grad av säkerhet, men är ingen garanti för att

en revision som utförs enligt ISA och god revisionssed i Sverige alltid kommer att upptäcka en väsentlig felaktighet om en sådan finns. Felaktigheter kan uppstå på grund av oegentligheter eller misstag och anses vara väsentliga om de enskilt eller tillsammans rimligen kan förväntas påverka de ekonomiska beslut som användare fattar med grund i årsredovisningen och koncernredovisningen.

Som del av en revision enligt ISA använder vi professionellt omdöme och har en professionellt skeptisk inställning under hela revisionen. Dessutom:

- identifierar och bedömer vi riskerna för väsentliga felaktigheter i årsredovisningen och koncernredovisningen, vare sig dessa beror på oegentligheter eller på misstag, utformar och utför granskningsåtgärder bland annat utifrån dessa risker och inhämtar revisionsbevis som är tillräckliga och ändamålsenliga för att utgöra en grund för våra uttalanden. Risken för att inte upptäcka en väsentlig felaktighet till följd av oegentligheter är högre än för en väsentlig felaktighet som beror på misstag, eftersom oegentligheter kan innefatta agerande i maskopi, förfalskning, avsiktliga utelämnanden, felaktig information eller åsidosättande av intern kontroll.
- skaffar vi oss en förståelse av den del av bolagets interna kontroll som har betydelse för vår revision för att utforma granskningsåtgärder som är lämpliga med hänsyn till omständigheterna, men inte för att uttala oss om effektiviteten i den interna kontrollen.
- utvärderar vi lämpligheten i de redovisningsprinciper som används och rimligheten i styrelsens uppskattningar i redovisningen och tillhörande upplysningar.
- drar vi en slutsats om lämpligheten i att styrelsen använder antagandet om fortsatt drift vid upprättandet av årsredovisningen och koncernredovisningen. Vi drar också en slutsats, med grund i de inhämtade revisionsbevisen, om hurvida det finns någon väsentlig osäkerhetsfaktor som avser sådana händelser eller förhållanden som kan leda till betydande tvivel om bolagets och koncernens förmåga att fortsätta verksamheten. Om vi drar slutsatsen att det finns en väsentlig osäkerhetsfaktor, måste vi i revisionsberättelsen fästa uppmärksamheten på upplysningarna i årsredovisningen och koncernredovisningen om den väsentliga osäkerhetsfaktorn eller, om sådana upplysningar är otillräckliga, modifiera uttalandet om årsredovisningen och koncernredovisningen. Våra slutsatser baseras på de revisionsbevis som inhämtas fram till datumet för revisionsberättelsen. Dock kan framtida händelser eller förhållanden göra att ett bolag och en koncern inte längre kan fortsätta verksamheten.
- utvärderar vi den övergripande presentationen, strukturen och innehållet i årsredovisningen och koncernredovisningen, däribland upplysningarna, och om årsredovisningen och koncernredovisningen återger de underliggande transaktionerna och händelserna på ett sätt som ger en rättvisande bild.

- planerar och utför vi koncernrevisionen för att inhämta tillräckliga och ändamålsenliga revisionsbevis avseende den finansiella informationen för företag eller affärsenheter inom koncernen som grund för att göra ett uttalande avseende koncernredovisningen. Vi ansvarar för styrning, övervakning och genomgång av det revisionsarbete som utförts för koncernrevisionens syfte. Vi är ensamt ansvariga för våra uttalanden.

Vi måste informera styrelsen om bland annat revisionens planerade omfattning och inriktning samt tidpunkten för den. Vi måste också informera om betydelsefulla iakttagelser under revisionen, däribland de eventuella betydande brister i den interna kontrollen som vi identifierat.

**Rapport om andra krav enligt lagar och andra författningar**

#### *Uttalanden*

Utöver vår revision av årsredovisningen och koncernredovisningen har vi även utfört en revision av styrelsens förvaltning för Science PSC TopCo AB för räkenskapsåret 2023-07-28 - 2024-12-31 samt av förslaget till dispositioner beträffande bolagets vinst eller förlust.

Vi tillstyrker att bolagsstämman disponerar vinsten enligt förslaget i förvaltningsberättelsen och beviljar styrelsens ledamöter ansvarsfrihet för räkenskapsåret.

#### *Grund för uttalanden*

Vi har utfört revisionen enligt god revisionssed i Sverige. Vårt ansvar enligt denna beskrivs närmare i avsnittet *Revisorns ansvar*. Vi är oberoende i förhållande till moderbolaget och koncernen enligt god revisorssed i Sverige och har i övrigt fullgjort vårt yrkesetiska ansvar enligt dessa krav.

Vi anser att de revisionsbevis vi har inhämtat är tillräckliga och ändamålsenliga som grund för våra uttalanden.

#### *Styrelsens ansvar*

Det är styrelsen som har ansvaret för förslaget till dispositioner beträffande bolagets vinst eller förlust. Vid förslag till utdelning innefattar detta bland annat en bedömning av om utdelningen är försvarlig med hänsyn till de krav som bolagets och koncernens verksamhetsart, omfattning och risker ställer på storleken av moderbolagets och koncernens egna kapital, konsolideringsbehov, likviditet och ställning i övrigt.

Styrelsen ansvarar för bolagets organisation och förvaltningen av bolagets angelägenheter. Detta innefattar bland annat att fortlöpande bedöma bolagets och koncernens ekonomiska situation och att tillse att bolagets organisation är utformad så att bokföringen, medelsförvaltningen och bolagets ekonomiska angelägenheter i övrigt kontrolleras på ett betryggande sätt.

#### *Revisorns ansvar*

Vårt mål beträffande revisionen av förvaltningen, och därmed vårt uttalande om ansvarsfrihet, är att inhämta revisionsbevis för att med en rimlig grad av säkerhet kunna bedöma om någon styrelseledamot i något väsentligt avseende:

- företagit någon åtgärd eller gjort sig skyldig till någon försummelse som kan föranleda ersättningsskyldighet mot bolaget, eller

- på något annat sätt handlat i strid med aktiebolagslagen, årsredovisningslagen eller bolagsordningen.

Vårt mål beträffande revisionen av förslaget till dispositioner av bolagets vinst eller förlust, och därmed vårt uttalande om detta, är att med rimlig grad av säkerhet bedöma om förslaget är förenligt med aktiebolagslagen.

Rimlig säkerhet är en hög grad av säkerhet, men ingen garanti för att en revision som utförs enligt god revisionssed i Sverige alltid kommer att upptäcka åtgärder eller försummelser som kan föranleda ersättningsskyldighet mot bolaget, eller att ett förslag till dispositioner av bolagets vinst eller förlust inte är förenligt med aktiebolagslagen.

Som en del av en revision enligt god revisionssed i Sverige använder vi professionellt omdöme och har en professionellt skeptisk inställning under hela revisionen. Granskningen av förvaltningen och förslaget till dispositioner av bolagets vinst eller förlust grundar sig främst på revisionen av räkenskapsarna. Vilka tillkommande granskningsåtgärder som utförs baseras på vår professionella bedömning med utgångspunkt i risk och väsentlighet. Det innebär att vi fokuserar granskningen på sådana åtgärder, områden och förhållanden som är väsentliga för verksamheten och där avsteg och överträdelser skulle ha särskild betydelse för bolagets situation. Vi går igenom och prövar fattade beslut, beslutsunderlag, vidtagna åtgärder och andra förhållanden som är relevanta för vårt uttalande om ansvarsfrihet. Som underlag för vårt uttalande om styrelsens förslag till dispositioner beträffande bolagets vinst eller förlust har vi granskat om förslaget är förenligt med aktiebolagslagen.

#### *Anmärkning*

Bolagets årsredovisning för räkenskapsåret har inte upprättats inom den tid som föreskrivs i 8 kap. 3 § årsredovisningslagen.

Stockholm, 2025-11-27

Forvis Mazars AB



Pia Holmström  
Auktoriserad revisor