


Årsredovisning
för
Tiella solutions AB
Org.nr. 559299-0930
Räkenskapsåret
2024-01-01 – 2024-12-31

| Innehållsförteckning: | Sida |
|---|-------------|
| <i>Förvaltningsberättelse</i> | 1 |
| <i>Resultaträkning</i> | 2 |
| <i>Balansräkning</i> | 3-4 |
| <i>Tilläggsupplysning och underskrift</i> | 5 |

Fastställelseintyg

Undertecknad styrelseledamot i Tiella solutions AB, 559299-0930, intygar, dels att denna kopia av årsredovisningen stämmer överens med originalet, dels att resultaträkningen och balansräkningen har fastställts på årsstämman 2025-06-27. Årsstämman beslutade att godkänna styrelsens förslag till hur resultatet skall fördelas.

Lerum 2025-06-27


Betina Svensson

Styrelsen för Tiella solution AB får härmed avge årsredovisning för räkenskapsåret 2024-01-01 – 2024-12-31

Förvaltningsberättelse

Verksamhet

Företaget ska importera dagligvaror, presentartiklar & leksaker för försäljning via internet och butik. Dessutom ska bolaget bedriva konsultation inom handel, fritid och eventverksamhet och därmed förenlig verksamhet.

Företaget har sitt säte i Västra Götalands län, Lerum kommun.

Ekonomisk översikt

| | 2024 | 2023 | 2022 |
|-----------------------------------|---------|---------|---------|
| Nettoomsättning | 159 449 | 122 821 | 124 183 |
| Resultat efter finansiella poster | 6 641 | 36 368 | 89 831 |
| Soliditet (%) | 97,3 | 92,7 | 88,4 |

Förändring i eget kapital


| | Aktie- kapital | Balanserat resultat | Årets resultat | Totalt |
|---|-------------------|------------------------|-------------------|---------|
| Belopp vid årets ingång | 25 000 | 117 170 | 28 980 | 171 150 |
| Disposition enligt årsstämma balanserad i ny räkning | | 28 980 | -28 980 | |
| Årets resultat | | | 5 230 | 5 230 |
| Belopp vid årets utgång | 25 000 | 146 150 | 5 230 | 176 380 |

Resultatdisposition

| | |
|---------------------|--------------|
| Balanserat resultat | 146 150 |
| Årets resultat | <u>5 230</u> |
| | 151 380 |

Styrelsen föreslår att den ansamlade resultatet behandlas så att i ny räkning överförs 151 380

Beträffande bolagets resultat och ställning i övrigt hänvisas till efterföljande resultat- och balansräkning med tillhörande tilläggsupplysningar.



Resultaträkning

| | Not | 2024-01-01 – 2024-12-31 | 2023-01-29 – 2023-12-31 |
|--|-----|----------------------------|----------------------------|
| Rörelsens intäkter | | | |
| Nettoomsättning | | 159 449 | 122 821 |
| Summa rörelseintäkter | | 159 449 | 122 821 |
| Rörelsekostnader | | | |
| Råvaror och förnödenheter | | -41 014 | -41 879 |
| Övriga externa kostnader | | -72 503 | -45 077 |
| Personalkostnader | 1 | -39 955 | 0 |
| Summa rörelsekostnader | | -153 472 | -86 956 |
| Rörelseresultat | | 5 977 | 35 865 |
| Finansiella poster | | | |
| Räntekostnader och liknande resultatposter | | -18 | 0 |
| Ränteintäkter och liknande resultatposter | | 502 | 503 |
| Summa finansiella poster | | 484 | 503 |
| Resultat efter finansiella poster | | 6 641 | 36 368 |
| Resultat före Skatt | | | 36 368 |
| Skatt på årets resultat | | -1 231 | -7 388 |
| Årets resultat | | 5 230 | 28 980 |

Balansräkning

Not 2024-12-31 2023-12-31

TILLGÅNGAR

Omsättningstillgångar

Varulager

Färdiga varor och handelsvaror

45 840 58 160

Summa Varulager

45 840 58 160

Kortfristiga fordringar

Övriga fordringar

40 037 43 083

Förutbetalda kostnader och upplupna intäkter

79 345 3 119

Summa kortfristiga fordringar

119 382 46 202

Kassa och bank

Kassa och bank

16 073 80 207

Summa kassa bank

16 073 80 207

Summa omsättningstillgångar

181 295 184 569

SUMMA TILLGÅNGAR

181 295 184 569

Balansräkning

Not 2024-12-31 2023-12-31

EGET KAPITAL OCH SKULDER

Eget kapital

Bundet eget kapital

Aktiekapital

25 000 25 000

Summa bundet eget kapital

25 000 25 000

Fritt eget kapital

Balanserat resultat

146 150 117 170

Årets resultat

5 230 28 980

Summa fritt eget kapital

151 380 146 150

Summa eget kapital

176 380 **171 150**

Kortfristiga skulder

Övriga skulder

4 915 13 170

Upplupna kostnader och förutbetalda intäkter

0 249

Summa kortfristiga skulder

4 915 13 419

SUMMA EGET KAPITAL OCH SKULDER

181 295 **184 569**

Ställda säkerheter och ansvarsförbindelser

Företagsinteckningar

0 0

Summa ställda säkerheter

0 0

Ansvarsförbindelser

Inga

TILLÄGSUPPLYSNINGAR


Årsredovisningen är upprättad i enlighet med årsredovisningslagen och BFNAR 2016:10
Årsredovisning i mindre företag.

UPPLYSNINGAR TILL ENSKILDA POSTER

Not 1 Personal

Bolaget har under verksamhetsåret ej utbetalat några löner utan enbart kostnadsersättningar.

Lerum 2025-06-27



Betina Svensson