

Årsredovisning
för
Framkapellet AB
556861-1064
Räkenskapsåret
2023

Fastställelseintyg

Undertecknad styrelseledamot i Framkapellet AB intygar, dels att denna kopia av årsredovisningen stämmer överens med originalet, dels att resultaträkningen och balansräkningen i årsredovisningen har fastställts på årsstämma den 2 april 2024. Årsstämman beslutade att godkänna styrelsens förslag till resultatdisposition.

Stockholm den 2 april 2024




Anders Persson

2024040805545

Årsredovisning
för
Framkapellet AB
556861-1064

Räkenskapsåret
2023

Fotokopians överensstämmelse
med originalet intygas:



.....

Styrelsen för Framkapellet AB avger följande årsredovisning för räkenskapsåret 2023.

Årsredovisningen är upprättad i svenska kronor, SEK. Om inte annat särskilt anges, redovisas alla belopp i hela kronor (kr). Uppgifter inom parentes avser föregående år.

Förvaltningsberättelse

Verksamheten

Föremålet för bolagets verksamhet skall vara produktion av digital media, annonsförsäljning, rekrytering, samt därmed all förenlig verksamhet. Bolaget skall även bedriva skötsel av grönytor och parkmark och därmed förenlig verksamhet.

Företaget har sitt säte i Stockholm.

Flerårsöversikt (Tkr)	2023	2022	2021	2020	2019
Nettoomsättning	2 712	2 108	1 984	1 079	0
Resultat efter finansiella poster	-148	695	883	302	-13
Soliditet (%)	63,9	79,8	93,4	80,0	-28 619,0

Förändringar i eget kapital

	Aktie- kapital	Balanserat resultat	Årets resultat	Totalt
Belopp vid årets ingång	50 000	560 000	1 119 551	1 729 551
Disposition enligt beslut av årsstämman:				
Utdelning		426 000	-426 000	0
Balanseras i ny räkning		1 119 551	-1 119 551	0
Årets resultat			-147 954	-147 954
Belopp vid årets utgång	50 000	2 105 551	-573 954	1 581 597

Resultatdisposition

Styrelsen föreslår att till förfogande stående vinstmedel (kronor):

balanserad vinst	693 551
årets förlust	-147 954
	545 597
disponeras så att i ny räkning överföres	545 597
	545 597

Företagets resultat och ställning i övrigt framgår av efterföljande resultat- och balansräkning med noter.


Fotokopiens överensstämmelse
med originalet intygas:



Resultaträkning


	Not	2023-01-01 -2023-12-31	2022-01-01 -2022-12-31
Rörelseintäkter, lagerförändringar m. m.			
Nettoomsättning		2 711 747	2 108 250
Övriga rörelseintäkter		739	0
Summa rörelseintäkter, lagerförändringar m.m.		2 712 486	2 108 250
Rörelsekostnader			
Handelsvaror		-47 694	0
Övriga externa kostnader		-429 271	-257 410
Personalkostnader	2	-2 365 845	-1 138 723
Av- och nedskrivningar av materiella och immateriella anläggningstillgångar		-16 680	-16 680
Summa rörelsekostnader		-2 859 490	-1 412 813
Rörelseresultat		-147 004	695 437
Finansiella poster			
Övriga ränteintäkter och liknande resultatposter		36	1
Räntekostnader och liknande resultatposter		-986	-119
Summa finansiella poster		-950	-118
Resultat efter finansiella poster		-147 954	695 319
Resultat före skatt		-147 954	695 319
Skatter			
Skatt på årets resultat		0	-143 540
Årets resultat		-147 954	551 779

Fotokopians överensstämmelse
med originalet intygas:



Balansräkning	Not	2023-12-31	2022-12-31
TILLGÅNGAR			
Anläggningstillgångar			
<i>Materiella anläggningstillgångar</i>			
Maskiner och andra tekniska anläggningar	3	24 200	24 200
Inventarier, verktyg och installationer	4	97 240	113 920
Summa materiella anläggningstillgångar		121 440	138 120
<i>Finansiella anläggningstillgångar</i>			
Andra långfristiga fordringar	5	70 000	0
Summa finansiella anläggningstillgångar		70 000	0
Summa anläggningstillgångar		191 440	138 120
Omsättningstillgångar			
<i>Kortfristiga fordringar</i>			
Kundfordringar		222 060	125 601
Övriga fordringar		99 629	158 371
Förutbetalda kostnader och upplupna intäkter		244 291	42 376
Summa kortfristiga fordringar		565 980	326 348
<i>Kassa och bank</i>			
Kassa och bank		175 099	1 001 872
Summa kassa och bank		175 099	1 001 872
Summa omsättningstillgångar		741 079	1 328 220
SUMMA TILLGÅNGAR		932 519	1 466 340

Fotokopians överensstämmelse
med originalet intygas:



Balansräkning

Not

2023-12-31

2022-12-31

EGET KAPITAL OCH SKULDER

Eget kapital

Bundet eget kapital

Aktiekapital

50 000

50 000

Summa bundet eget kapital

50 000

50 000

Fritt eget kapital

Balanserat resultat

693 551

567 772

Årets resultat

-147 954

551 779

Summa fritt eget kapital

545 597

1 119 551

Summa eget kapital

595 597

1 169 551

Kortfristiga skulder

Leverantörsskulder

0

6 048

Skatteskulder

143 546

153 421

Övriga skulder

129 825

72 198

Upplupna kostnader och förutbetalda intäkter

63 551

65 122

Summa kortfristiga skulder

336 922

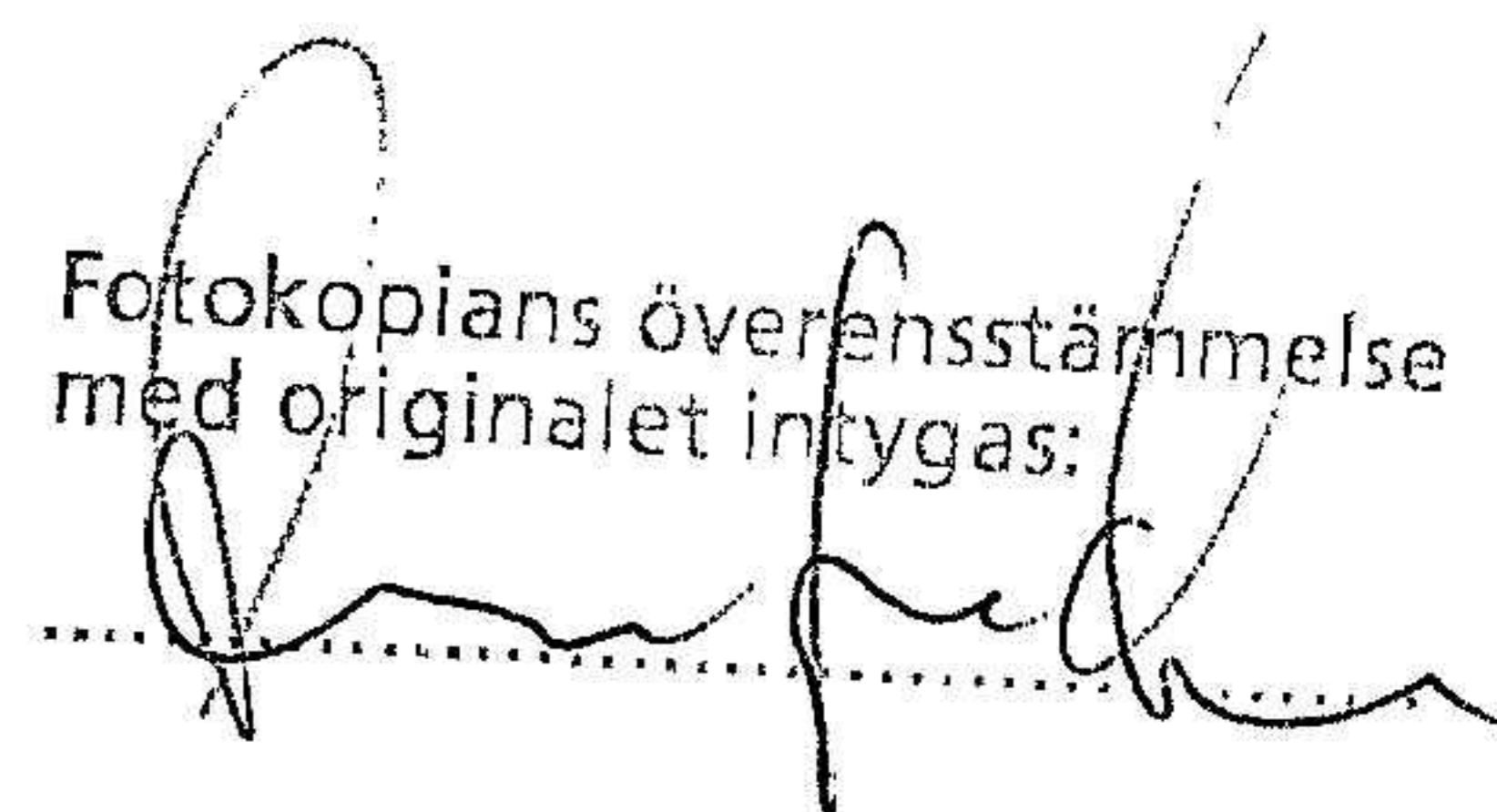
296 789

SUMMA EGET KAPITAL OCH SKULDER

932 519

1 466 340

Fotokopians överensstämmelse
med originalet intygas:



Noter

Not 1 Redovisningsprinciper

Allmänna upplysningar

Årsredovisningen är upprättad i enlighet med årsredovisningslagen och Bokföringsnämndens allmänna råd (BFNAR 2016:10) om årsredovisning i mindre företag.

Not 2 Medelantalet anställda

	2023	2022
Medelantalet anställda	3	1

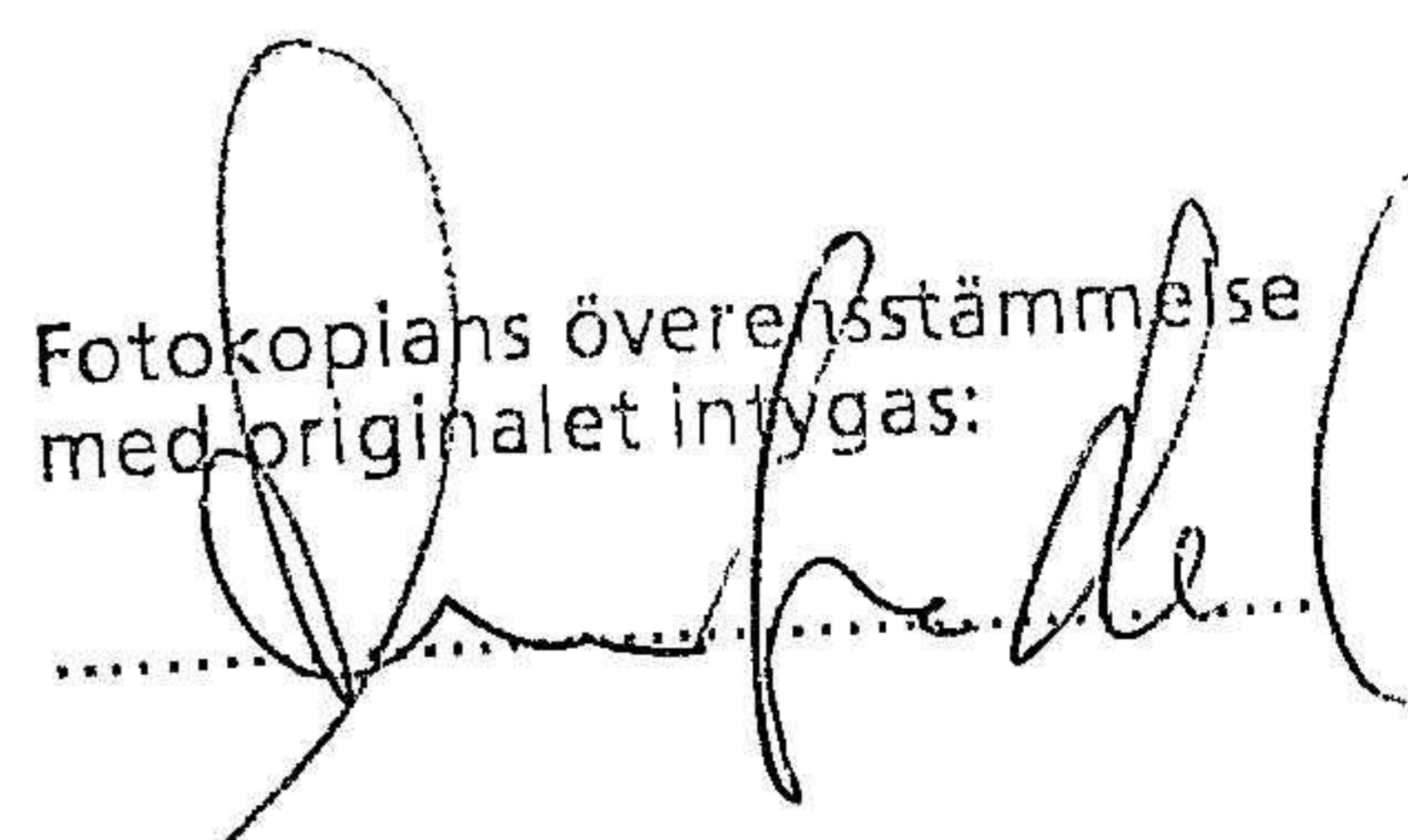
Not 3 Maskiner och andra tekniska anläggningar

	2023-12-31	2022-12-31
Ingående anskaffningsvärden	24 200	
Inköp		24 200
Utgående ackumulerade anskaffningsvärden	24 200	24 200
Ingående avskrivningar	-2 420	
Årets avskrivningar	-2 420	-2 420
Utgående ackumulerade avskrivningar	-4 840	-2 420
Utgående redovisat värde	19 360	21 780

Not 4 Inventarier, verktyg och installationer

	2023-12-31	2022-12-31
Ingående anskaffningsvärden	142 600	120 000
Inköp		22 600
Utgående ackumulerade anskaffningsvärden	142 600	142 600
Ingående avskrivningar	-26 260	-12 000
Årets avskrivningar	-14 260	-14 260
Utgående ackumulerade avskrivningar	-40 520	-26 260
Utgående redovisat värde	102 080	116 340

Fotokopians överensstämmelse
med originalet intygas:



Not 5 Andra långfristiga fordringar


	2023-12-31	2022-12-31
Ingående anskaffningsvärden	0	0
Tillkommande fordringar	70 000	0
Utgående ackumulerade anskaffningsvärden	70 000	0
Utgående redovisat värde	70 000	0

Stockholm den 2 april 2024



Anders Persson

Fotokopians överensstämmelse
med originalet intygas:



2024040805551