

ÅRSREDOVISNING

FÖR

Bramseglet AB

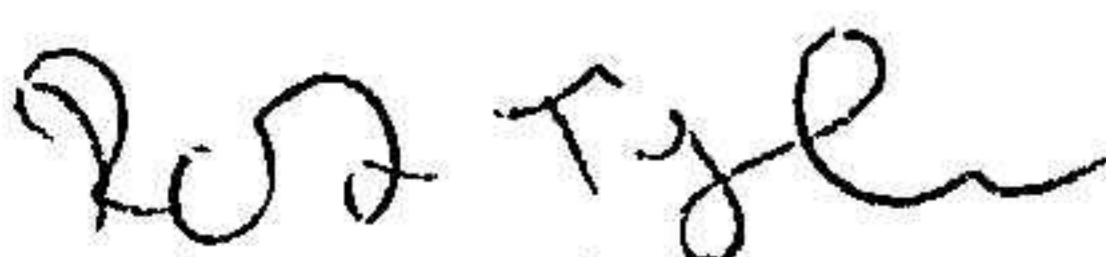
556745-7451

Räkenskapsåret

2023-01-01 - 2023-12-31

Undertecknad styrelseledamot i Bramseglet AB, intygar härmed, dels att denna kopia av årsredovisningen överensstämmer med originalet, dels att resultat och balansräkning fastställts på årsstämman 2024-06-05. Stämman beslut tillika godkänna styrelsens förslag till vinstdisposition.

Helsingborg 2024-06-05


Robert Tyder

Styrelsen för Bramseglet AB får härmed avge årsredovisning för räkenskapsåret
2023-01-01 – 2023-12-31.

FÖRVALTNINGSBERÄTTELSE

Verksamheten

Allmänt om verksamheten

Bolagets verksamhet består av ägande och förvaltning av fastigheter samt därmed förenlig verksamhet. Bolaget har inte haft några anställda under året. Företagets säte är Helsingborg.

Flerårsöversikt

	2023	2022	2021	2020
Nettoomsättning (tkr)	589	469	462	451
Resultat efter finansiella poster (tkr)	- 14	- 85	- 44	34
Soliditet (%)	10	10	12	13

Förändring i eget kapital

	aktiekapital	fritt eget kapital	årets resultat
Belopp vid årets ingång	100 000	340 670	- 85 264
Resultatdisposition enligt bolagsstämman:			
Balansering i ny räkning		- 85 264	85 264
Årets resultat			- 13 679
	_____	_____	_____
Belopp vid årets utgång	100 000	255 406	- 13 679

Resultatdisposition

Till årsstämmans förfogande står:

Balanserat resultat	255 405:55
Årets resultat	- 13 678:71

Summa	241 726:84

Styrelsen föreslår att ovanstående medel disponeras enligt följande:

Balansering i ny räkning	241 726:84
--------------------------	------------

Bolagets resultat och ställning framgår av efterföljande resultat och balansräkningar med noter.

RESULTATRÄKNING

Not

2023

2022

Rörelseintäkter

Nettoomsättning

489 421

468 854

Övriga rörelseintäkter

26 528

0

Summa rörelseintäkter

515 949

468 854

Rörelsekostnader

Övriga externa kostnader

- 278 038

- 323 073

Av- och nedskrivningar på materiella anläggningstillgångar

- 154 990

- 158 305

Summa rörelsekostnader

- 433 028

- 481 378

Rörelseresultat

82 921

- 12 524

Finansiella poster

Övriga ränteintäkter och liknade resultatposter

416

39

Räntekostnader och liknande resultatposter

- 97 016

- 72 779

Summa finansiella poster

- 96 600

- 72 740

Resultat efter finansiella poster

- 13 679

- 85 264

Resultat före skatt

- 13 679

- 85 264

Skatter

Skatt på årets resultat

0

0

Årets resultat

- 13 679

- 85 264

ÅRSREDOVISNING 2023

ÅK=20240705;2024070802152

BALANSRÄKNING	Not	2023-12-31	2022-12-31
TILLGÅNGAR			
Anläggningstillgångar			
<u>Materiella anläggningstillgångar</u>			
Byggnader och mark	2	3 015 524	3 084 324
Inventarier, verktyg och installationer	3	46 730	132 920
		—————	—————
Summa materiella anläggningstillgångar		3 062 254	3 217 244
Summa anläggningstillgångar		3 062 254	3 217 244
Omsättningstillgångar			
<u>Kortfristiga fordringar</u>			
Övriga fordringar		38 819	33 431
Förutbetalda kostnader och upplupna intäkter		26 586	27 998
		—————	—————
Summa kortfristiga fordringar		65 405	61 429
<u>Kassa och bank</u>			
Kassa och bank		268 423	208 553
		—————	—————
Summa kassa och bank		268 423	208 553
Summa omsättningstillgångar		333 828	269 982
SUMMA TILLGÅNGAR		3 396 082	3 487 226

BALANSRÄKNING

Not

2023-12-31

2022-12-31

EGET KAPITAL OCH SKULDER

Eget kapital

Bundet eget kapital

Aktiekapital 100 aktier

100 000

100 000

Summa bundet eget kapital

100 000

100 000

Fritt eget kapital

Balanserat resultat

255 406

340 670

Årets resultat

- 13 679

- 85 264

Summa fritt eget kapital

241 727

255 406

Summa eget kapital

341 727

355 406

Långfristiga skulder

4

Övriga skulder till kreditinstitut

1 377 000

2 941 000

Skulder till koncernföretag

1 500 000

0

Summa långfristiga skulder

2 877 000

2 941 000

BALANSRÄKNING

Not 2023-12-31 2022-12-31

EGET KAPITAL OCH SKULDER

Kortfristiga skulder

Övriga skulder till kreditinstitut	64 000	64 000
Leverantörsskulder	41 859	30 322
Skulder till koncernföretag	50 000	50 000
Övriga kortfristiga skulder	13 496	21 776
Upplupna kostnader och förutbetalda intäkter	8 000	24 722

Summa kortfristiga skulder

177 355 190 820

SUMMA EGET KAPITAL OCH SKULDER

3 396 082 3 487 226

TILLÄGGSUPPLYSNINGAR

Not 1 Redovisnings- och värderingsprinciper

Årsredovisning en är upprättad i enlighet med årsredovisningslagen och BFNAR 2016:10, årsredovisning i mindre företag (K2).

Redovisningsvaluta

Årsredovisningen är upprättad i svenska kronor.

Avskrivningar

Tillämpande avskrivningstider:

Byggnader	50 år
Inventarier, verktyg och installationer	5 år

2023-12-31 2022-12-31

Not 2 Byggnader och mark

Anskaffningsvärden

Ingående anskaffningsvärden	3 954 376	3 954 376
Årets anskaffning	0	0

Utgående anskaffningsvärden 3 954 376 3 954 376

Avskrivningar enligt plan

Ingående avskrivningar	- 870 052	- 801 252
Årets avskrivningar	- 68 800	- 68 800

Utgående avskrivningar enligt plan - 938 852 - 870 052

Redovisat värde 3 015 524 3 084 324

TILLÄGGSUPPLYSNINGAR **2023-12-31** **2022-12-31**

Not 3 Inventarier, verktyg och installationer

Anskaffningsvärden		
Ingående anskaffningsvärden	478 886	478 886
Årets inköp	0	0
	—	—
Utgående anskaffningsvärden	478 886	478 886
Avskrivningar enligt plan		
Ingående avskrivningar	- 345 966	- 256 461
Årets avskrivningar	- 86 190	- 89 505
	—	—
Utgående avskrivningar enligt plan	- 432 156	- 345 966
Redovisat värde	46 730	132 920

Not 4 Långfristiga skulder

Skulder med förfallotidpunkt senare än 5 år efter balansdagen	2 557 000	2 621 000
---	-----------	-----------


Not 5 Ställda säkerheter


Fastighetsinteckning	3 594 000	3 594 000
----------------------	-----------	-----------

Not 6 Koncernuppgifter

Bolaget är ett helägt dotterbolag till Lillebäck AB, 556891-2215 med säte i Helsingborg.

Helsingborg 2024-06-05


Robert Tyder


Jan Mueller
VD