

Aktiebolaget  
**Faloria**  
(org.nr 559088-9837)

ÅRSREDOVISNING

2024-07-01--2025-06-30

*Undertecknad styrelseledamot i AB Faloria, org.nr 559088-9837, intygar härmed, att en med denna kopia likalydande resultaträkning och balansräkning fastställts på årsstämman den 10 oktober 2025.*

*Stämman beslutade att godkänna styrelsens förslag i förvaltningsberättelsen till disposition av fritt eget kapital, nämligen att dela ut 10.000:00 kronor samt balansera återstoden, 877.519:30 kronor, i ny räkning.*

*Slutligen intygas att innehållet i årsredovisningen stämmer med originalet.*

*Malmö den 10 oktober 2025*

*Jan Tuve Möller*

*Jan Tuve Möller*

Aktiebolaget  
**Faloria**

**FÖRVALTNINGSBERÄTTELSE**

**Verksamheten**

Verksamheten har under räkenskapsåret utgjorts av avveckling av företag, förmedling av aktier och biträde vid företagsöverlåtelser (samma f.å.).

Under verksamhetsåret har likvida medel placerats i värdepapper (samma f.å.).


<i>Femårsöversikt (tkr)</i>	2024--2025	2023--2024	2022--2023	2021--2022	2020--2021
Rörelsens intäkter	281	635	275	-	-
Resultat efter finansnetto	296	613	218	- 6	- 6
Eget kapital	938	712	234	61	67
Balansomslutning	1.023	1.031	234	122	122
Soliditet	92 %	69 %	100 %	50 %	55 %

**Eget kapital**

	<i>Aktiekapital</i>	<i>Fritt eget kap</i>	<i>S:a eget kap</i>
Ingående belopp 2024-07-01	50.000	661.579	711.579
Utdelning, årsstämma 2024-10-06		- 10.000	- 10.000
Redovisat resultat	-	<u>235.940</u>	<u>235.940</u>
Utgående belopp 2025-06-30	50.000	887.519	937.519
	=====	=====	=====
Ingående belopp 2023-07-01	50.000	184.452	234.452
Utdelning, årsstämma 2023-10-20		- 10.000	-10.000
Redovisat resultat	-	<u>487.127</u>	<u>487.127</u>
Utgående belopp 2024-06-30	50.000	661.579	711.579
	=====	=====	=====

**Disposition av fritt eget kapital**

Styrelsen föreslår att fritt eget kapital, 887.519:30 (661.579:00) kronor, disponeras så att till aktieägaren delas ut 10.000:00 (10.000:00) kronor, samt att återstoden, 877.519:30 (651.579:00) kronor, balanseras i ny räkning.



Aktiebolaget  
*Faloria*

2025101600766

**RESULTATRÄKNING**

2024-07-01  
--2025-06-30

2023-07-01  
--2024-06-30

Rörelsens intäkter och kostnader

Rörelsens intäkter	280.700	635.450
Kostnader i uppdragen	-	- 19.450
Externa kostnader	-	- 4.740
Personalkostnader	<u>- 5.387</u>	<u>- 1.000</u>
	- 5.387	- 25.190

Rörelseresultat

275.313

610.260

Finansiella intäkter och kostnader

Utdelningar	15.588	-
Ränteintäkter	5.570	3.208
Räntekostnader m.m.	<u>-</u>	<u>-</u>
	21.158	3.208

Resultat före skatt

296.471

613.468

Skatt

- 60.531

- 126.341


Redovisat resultat

235.940

487.127

=====

=====



Aktiebolaget  
**Faloria**

<b>BALANSRÄKNING</b>	<b>2025-06-30</b>	<b>2024-06-30</b>
Anläggningstillgångar		
Finansiella anläggningstillgångar		
Värdepapper (not 2)	<u>641.127</u>	<u>186.518</u>
	641.127	186.518
Omsättningstillgångar		
Kortfristiga fordringar		
Skattefordran	-	-
Klientfordringar	-	494.312
Upplupna intäkter	1.494	-
Övriga fordringar	<u>-</u>	<u>87.563</u>
	1.494	581.875
Bank		
Banktillgodo	<u>380.274</u>	<u>262.666</u>
	380.274	262.666
	381.768	844.541
	1.022.895	1.031.059
	=====	=====
<b>Skulder och eget kapital</b>		
Eget kapital		
Bundet eget kapital		
Aktiekapital (500 aktier à 100 kr)	50.000	50.000
Fritt eget kapital		
Balanserat resultat	651.579	174.452
Redovisat resultat	<u>235.940</u>	<u>487.127</u>
	937.519	711.579
Kortfristiga skulder		
Skatteskulder	9.814	126.181
Övriga skulder	<u>75.526</u>	<u>193.299</u>
	85.376	319.480
	1.022.895	1.031.059
	=====	=====

2025101600767

Aktiebolaget  
**Faloria**

KASSAFLÖDESANALYS	2024-07-01 --2025-06-30	2023-07-01 --2024-06-30
<b>Den löpande verksamheten</b>		
Löpande intäkter och kostnader i verksamheten		
Rörelseresultat	275.313	610.260
Ränteintäkter	5.570	3.208
Betald inkomstskatt	<u>- 60.531</u>	<u>- 126.341</u>
	- 54.961	- 123.133
Kassaflöde från den löpande verksamheten, före förändringar av rörelsekapitalet	220.352	487.127
Kassaflöde från förändringar av rörelsekapitalet		
Ökning (-) / minskning (+) av kortfristiga fordringar exkl likvida medel	580.381	- 494.307
Minskning (-)/ökning (+) av kortfristiga skulder	<u>- 234.104</u>	<u>319.480</u>
	346.277	- 174.827
Kassaflöde från den löpande verksamheten, efter förändringar av rörelsekapitalet	566.629	312.300
<b>Investeringsverksamheten</b>		
Utdelningar	15.588	-
Värdepapper, köp	- 454.609	- 186.518
Värdepapper, försäljning	<u>-</u>	<u>-</u>
Kassaflöde från investeringsverksamheten	- 439.021	-186.518
<b>Finansieringsverksamheten</b>		
Lämnad utdelning	<u>- 10.000</u>	<u>- 10.000</u>
Kassaflöde från finansieringsverksamheten	- 10.000	- 10.000
<b>Årets kassaflöde</b>	117.608	115.782
Likvida medel vid årets ingång	<u>262.666</u>	<u>146.884</u>
Likvida medel vid årets utgång	<u>380.274</u>	<u>262.666</u>



## NOTER OCH TILLÄGGSUPPLYSNINGAR

### Not 1 Redovisningsprinciper

Bolaget tillämpar årsredovisningslagen och Bokföringsnämndens allmänna råd, BFNAR 2016:10, Årsredovisning i mindre aktiebolag. Årsredovisningen är upprättad i svenska kronor (samma f.å.).

### Not 2 Värdepapper

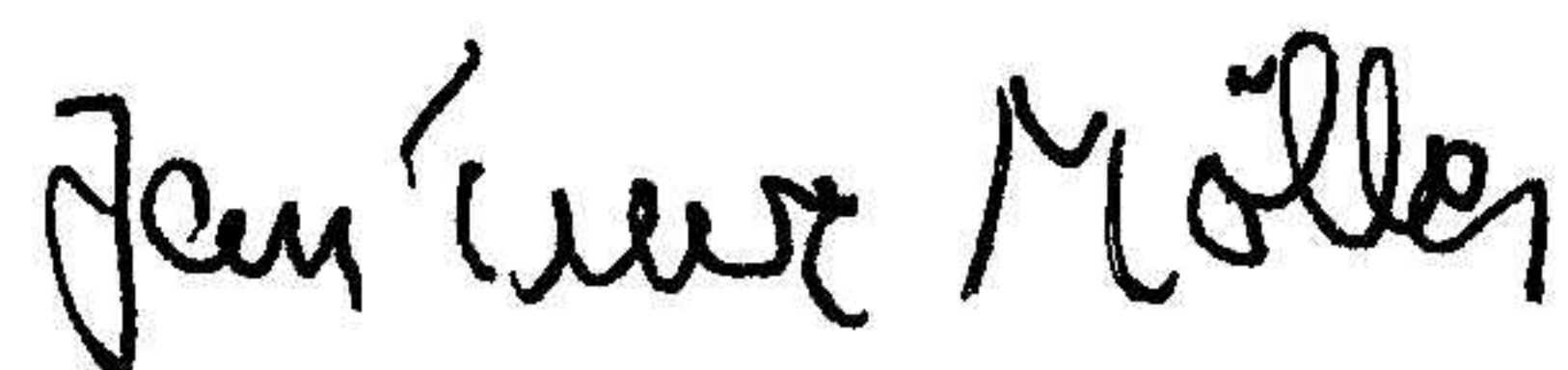
	2025-06-30		2024-06-30	
	Bokfört värde	Börsvärde	Bokfört värde	Börsvärde
Noterade värdepapper	641.127	635.830	186.518	262.000

Börsvärdet motsvaras av köpkursen (slutkursen) på Stockholms Fondbörs 2025-06-30 (2024-06-28).

### Not 3 Allmänna värderingsgrunder

Tillgångar och skulder har, om inget annat framgår av noterna ovan, redovisats till anskaffningsvärde (samma f.å.).

Årsredovisningen har färdigställts av styrelseledamoten den 10 oktober 2025 och undertecknas samma dag



Jan Tuve Möller