

2024070237711

Årsredovisning för

# **Infraffina Företgspartner AB**

559256-4768

Räkenskapsåret

**2023-01-01 - 2023-12-31**

## Förvaltningsberättelse

Styrelsen för Infraffina Företgspartner AB, 559256-4768, får härmed avge årsredovisning för räkenskapsåret 2023.

### Verksamheten

#### Allmänt om verksamheten

Företaget med säte i Örebro registrerades år 2020 och bedriver sedan dess utbildningsverksamhet inom chef- och ledarskap samt rekrytering och uthyrning av personal. Företaget bedriver även konsultation inom mark- och teknikområdet fiber, telekommunikation samt bygg och konstruktion.

#### Väsentliga händelser under räkenskapsåret

Bolaget lämnar sin fjärde årsredovisning

#### Flerårsöversikt

	2023	2022	2021	Belopp i kr 2020
Nettoomsättning	9 641 127	8 834 908	3 202 319	1 947 298
Resultat efter finansiella poster	1 018 091	1 549 879	1 074 837	602 069
Soliditet, %	48	25	60	32

#### Förändringar i eget kapital

	Aktie- kapital	Balanserat resultat	Årets resultat
Vid årets början	25 000	603 176	467 939
Omföring av föreg års resultat		467 939	-467 939
<i>Disposition enl årsstämmobeslut</i>			
Årets resultat			785 239
<b>Vid årets slut</b>	<b>25 000</b>	<b>1 071 115</b>	<b>785 239</b>

#### Resultatdisposition

	Belopp i kr
Styrelsen föreslår att fritt eget kapital, kronor 1 856 354, disponeras enligt följande:	
Balanserat resultat	1 071 116
Årets resultat	785 238
<b>Totalt</b>	<b>1 856 354</b>
Disponeras för	
Utdelning, [250 aktier * 7176 per aktie]	1 794 000
Balanseras i ny räkning	62 354
<b>Summa</b>	<b>1 856 354</b>

Bolagets resultat och ställning framgår av efterföljande resultat- och balansräkningar med noter.

## Resultaträkning

Belopp i kr	Not	2023-01-01- 2023-12-31	2022-01-01- 2022-12-31
<b>Rörelseintäkter, lagerförändring m.m.</b>			
Nettoomsättning		9 641 127	8 834 908
Övriga rörelseintäkter		-127 019	-354 037
<b>Summa rörelseintäkter, lagerförändring m.m.</b>		<b>9 514 108</b>	<b>8 480 871</b>
<b>Rörelsekostnader</b>			
Råvaror och förnödenheter		-1 685 426	-2 184 446
Övriga externa kostnader		-1 092 985	-822 868
Personalkostnader	2	-5 679 212	-3 920 830
Av- och nedskrivningar av materiella och immateriella anläggningstillgångar		-5 656	-1 439
<b>Summa rörelsekostnader</b>		<b>-8 463 279</b>	<b>-6 929 583</b>
<b>Rörelseresultat</b>		<b>1 050 829</b>	<b>1 551 288</b>
<b>Finansiella poster</b>			
Övriga ränteintäkter och liknande resultatposter	3	293	67
Räntekostnader och liknande resultatposter	4	-33 031	-1 476
<b>Summa finansiella poster</b>		<b>-32 738</b>	<b>-1 409</b>
<b>Resultat efter finansiella poster</b>		<b>1 018 091</b>	<b>1 549 879</b>
<b>Bokslutsdispositioner</b>			
Lämnade koncernbidrag		-	-950 000
<b>Summa bokslutsdispositioner</b>		<b>-</b>	<b>-950 000</b>
<b>Resultat före skatt</b>		<b>1 018 091</b>	<b>599 879</b>
<b>Skatter</b>			
Skatt på årets resultat		-232 852	-131 940
<b>Årets resultat</b>		<b>785 239</b>	<b>467 939</b>

## Balansräkning

<i>Belopp i kr</i>	<i>Not</i>	<i>2023-12-31</i>	<i>2022-12-31</i>
<b>TILLGÅNGAR</b>			
<b>Anläggningstillgångar</b>			
<b>Materiella anläggningstillgångar</b>			
Inventarier, verktyg och installationer	5	21 210	26 866
Summa materiella anläggningstillgångar		21 210	26 866
<b>Finansiella anläggningstillgångar</b>			
Andra långfristiga fordringar		129 252	182 992
Summa finansiella anläggningstillgångar		129 252	182 992
<b>Summa anläggningstillgångar</b>		<b>150 462</b>	<b>209 858</b>
<b>Omsättningstillgångar</b>			
<b>Kortfristiga fordringar</b>			
Kundfordringar		2 158 664	2 614 887
Fordringar hos koncernföretag		1 528 272	600 000
Övriga fordringar		46 573	15 916
Förutbetalda kostnader och upplupna intäkter		50 801	182 501
Summa kortfristiga fordringar		3 784 310	3 413 304
<b>Kassa och bank</b>			
Kassa och bank		1 074	777 362
Summa kassa och bank		1 074	777 362
<b>Summa omsättningstillgångar</b>		<b>3 785 384</b>	<b>4 190 666</b>
<b>SUMMA TILLGÅNGAR</b>		<b>3 935 846</b>	<b>4 400 524</b>

## Balansräkning

<i>Belopp i kr</i>	<i>Not</i>	<i>2023-12-31</i>	<i>2022-12-31</i>
<b>EGET KAPITAL OCH SKULDER</b>			
<i>Eget kapital</i>			
<i>Bundet eget kapital</i>			
Aktiekapital		25 000	25 000
Summa bundet eget kapital		25 000	25 000
<i>Fritt eget kapital</i>			
Balanserat resultat		1 071 116	603 177
Årets resultat		785 239	467 939
Summa fritt eget kapital		1 856 355	1 071 116
<b>Summa eget kapital</b>		<b>1 881 355</b>	<b>1 096 116</b>
<i>Kortfristiga skulder</i>			
Leverantörsskulder		94 467	1 108 334
Skulder till koncernföretag		575 000	950 000
Skatteskulder		60 420	209 721
Övriga skulder		838 253	673 024
Upplupna kostnader och förutbetalda intäkter		486 351	363 329
Summa kortfristiga skulder		2 054 491	3 304 408
<b>SUMMA EGET KAPITAL OCH SKULDER</b>		<b>3 935 846</b>	<b>4 400 524</b>

2024070237715

## Noter

Belopp i kr om inget annat anges.

### Not 1 Redovisningsprinciper

Årsredovisningen har upprättats i enlighet med Årsredovisningslagen och Bokföringsnämndens allmänna råd BFNAR 2016:10 Årsredovisning i mindre företag.

#### **Avskrivningsprinciper för anläggningstillgångar**

Avskrivningar enligt plan baseras på ursprungliga anskaffningsvärden och beräknad nyttjandeperiod. Följande avskrivningstider tillämpas:

<i>Anläggningstillgångar</i>	<i>År</i>
Immateriella anläggningstillgångar:	
Materiella anläggningstillgångar:	
-Inventarier, verktyg och installationer	5

Skillnaden mellan ovan nämnda avskrivningar och skattemässigt gjorda avskrivningar redovisas som ackumulerade överavskrivningar, vilka ingår i obeskattade reserver.

### Not 2 Personal

#### **Personal**

	2023-01-01- 2023-12-31	2022-01-01- 2022-12-31
Medelantalet anställda	10	7
<b>Summa</b>	<b>10</b>	<b>7</b>

### Not 3 Övriga ränteintäkter och liknande resultatposter

	2023-01-01- 2023-12-31	2022-01-01- 2022-12-31
Ränteintäkter, övriga	293	67
<b>Summa</b>	<b>293</b>	<b>67</b>

### Not 4 Räntekostnader och liknande resultatposter

	2023-01-01- 2023-12-31	2022-01-01- 2022-12-31
Räntekostnader, övriga	-33 031	-1 476
<b>Summa</b>	<b>-33 031</b>	<b>-1 476</b>


**Not 5 Inventarier, verktyg och installationer**

	2023-12-31	2022-12-31
Akkumulerade anskaffningsvärden:		
-Vid årets början	28 305	
-Nyanskaffningar		28 305
Vid årets slut	28 305	28 305
Akkumulerade avskrivningar enligt plan:		
-Vid årets början	-1 439	
-Årets avskrivning anskaffningsvärden	-5 656	-1 439
Vid årets slut	-7 095	-1 439
<b>Redovisat värde vid årets slut</b>	<b>21 210</b>	<b>26 866</b>

2024070237717


## Underskrifter

Örebro

  
\_\_\_\_\_  
Mattias Barlow  
Verkställande direktör

2024-06-26

Datum

  
\_\_\_\_\_  
Mats Barlow  
Styrelseordförande

2024-06-26

Datum


2024070237718

Innehållsförteckning:	Sida
Förvaltningsberättelse	1
Resultaträkning	2
Balansräkning	3-4
Noter	5-6
Underskrifter	7

## Fastställelseintyg

Undertecknad styrelseledamot i Infracor Företgspartner AB intygar härmed dels att denna kopia av årsredovisningen överensstämmer med originalet, dels att resultat- och balansräkningen fastställts på årsstämma 2024-06-26. Stämman beslutade också att godkänna styrelsens förslag till resultatdisposition.

Örebro 2024-06-26



Mattias Barlow  
Verkställande direktör