

Årsredovisning

för perioden

1 april 2024 – 31 mars 2025

Toyota Material Handling Manufacturing Sweden AB

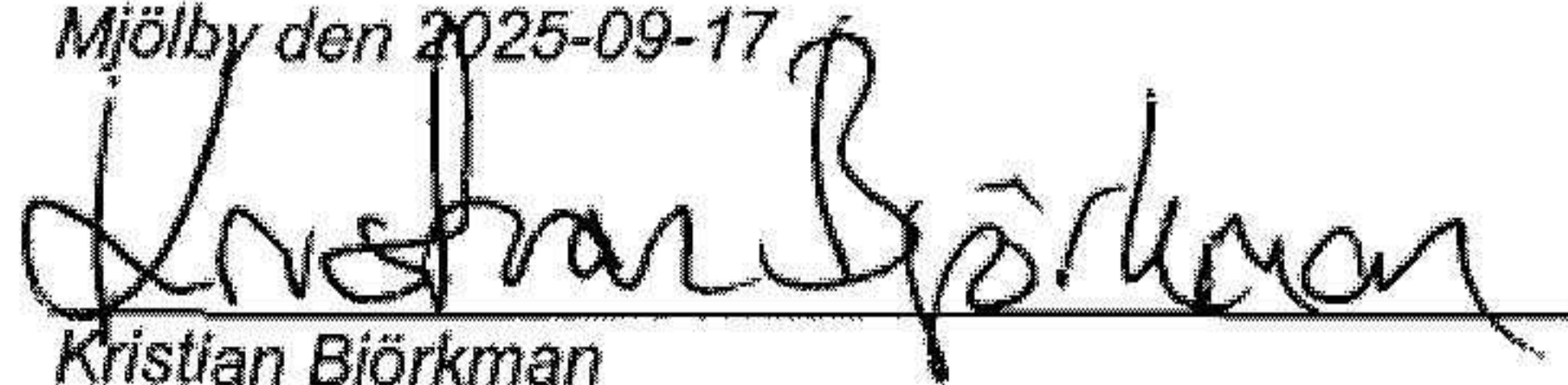
Styrelsen och verkställande direktören får härmed avge följande årsredovisning för verksamhetsåret 2024/2025.

Innehåll	Sida
Förvaltningsberättelse.....	2
Resultaträkning.....	6
Balansräkning.....	7
Kassaflödesanalys.....	9
Noter och kommentarer.....	10
Revisionsberättelse	

Undertecknad styrelseledamot i Toyota Material Handling Manufacturing Sweden AB intygar, dels att denna kopia av årsredovisningen överensstämmer med originalet, dels att resultaträkningen och balansräkningen fastställts på årsstämman den 17 september 2025.

Årsstämman beslöt att godkänna styrelsens förslag till vinstdisposition.

Mjölby den 2025-09-17


Kristian Björkman

Årsredovisning

för perioden

1 april 2024 – 31 mars 2025

Toyota Material Handling Manufacturing Sweden AB

Styrelsen och verkställande direktören får härmed avge följande årsredovisning för verksamhetsåret 2024/2025.

Innehåll	Sida
Förvaltningsberättelse.....	2
Resultaträkning.....	6
Balansräkning.....	7
Kassaflödesanalys.....	9
Noter och kommentarer.....	10
Revisionsberättelse	

Förvaltningsberättelse

Information om verksamheten

Toyota Material Handling Manufacturing Sweden AB utvecklar och tillverkar eldrivna lagertruckar, manuella lyftvagnar och automatiska truckar. Verksamheten bedrivs vid anläggningar i Mjölby, Sverige.

Ägandeförhållanden

Toyota Material Handling Manufacturing Sweden AB är ett helägt dotterbolag till Toyota Material Handling Europe AB med organisationsnummer 556491-9537 och med säte i Mjölby. Toyota Material Handling Europe AB ägs ytterst av det japanska företaget Toyota Industries Corporation (TICO). En stor andel av företagets försäljning sker via TICO-koncernens egna försäljningsbolag, huvudsakligen i Europa, samt ett stort antal distributörer i övriga delar av världen.

Toyota Industries Europe AB med organisationsnummer 556588-3534 och säte i Mjölby upprättar koncernårsredovisning inklusive hållbarhetsrapport som avser hela koncernens verksamhet. Koncernårsredovisningen finns att tillgå på Toyota Industries Europe AB:s huvudkontor, Svarvargatan 8 i Mjölby.

Orderingång och nettoomsättning

Orderingången minskade under verksamhetsåret 2024/2025. Orderingången uppgick till 10 749 MSEK (11 433 MSEK), en minskning med 6,0%. Minskningen beror på en marknadsnedgång till följd av sämre konjunktur. Orderstocken uppgick till 5 735 MSEK (8 543 MSEK) per 31 mars 2025, vilket är en minskning med 32,9 % jämfört med samma tidpunkt föregående år.

Nettoomsättningen för året uppgick till 13 584 MSEK (12 402 MSEK), en ökning med 9,5 %.

Resultat

Rörelseresultatet uppgår till 1 472 MSEK (1 054 MSEK). Resultatförbättringen beror i allt väsentligt på högre produktionsvolym, effekter av företagets prisjusteringar mot marknaden och den försvagade svenska kronan samt lägre priser på råmaterial. Rörelsemarginalen ökade till 10,8 % (8,5 %).

Väsentliga händelser under räkenskapsåret

Toyota Material Handling Manufacturing Sweden AB levererade ut ny rekordvolym under räkenskapsåret 2024/25. Resultatet blev även det högsta i företagets historia. Investering i ett nytt måleri har fortgått under verksamhetsåret som beräknas tas i produktion under slutet av 2025.

Investeringar

Bolagets totala investeringar i materiella och immateriella anläggningstillgångar uppgick till 275 MSEK (167 MSEK). Investeringarna avser i allt väsentligt nya produkter samt industrialisering av dessa tillika uppgradering av produktionsutrustning.

Produktutveckling

Produktutvecklingskostnaderna uppgick under året till 536 MSEK (481 MSEK). Större delen av resurserna är inriktade på utveckling av eldrivna lagertruckar och automatiska truckar. Utgifter för forskning- och utveckling kostnadsförs löpande, så tillvida utgifterna inte med hög säkerhet kommer att leda till framtida ekonomiska fördelar för företaget, då redovisas de som immateriella tillgångar. Under räkenskapsåret har produktutvecklingskostnader uppgående till 45 MSEK (5 MSEK) aktiverats i balansräkningen som immateriella tillgångar.

Personal

Vid årets slut var antalet anställda omräknat till heltidsekvivalenter 2 005 (2 086) personer. Antalet anställda omräknat till heltidsekvivalenter var i medeltal 2 005 (2 297) under verksamhetsåret. Samtliga är sysselsatta vid anläggningarna i Mjölby, Sverige.

Femårsöversikt

	2024-04-01 2025-03-31	2023-04-01 2024-03-31	2022-04-01 2023-03-31	2021-04-01 2022-03-31	2020-04-01 2021-03-31
Belopp i Tkr					
Resultaträkningar					
Nettoomsättning	13 583 810	12 401 711	9 761 125	7 895 191	6 893 276
Rörelseresultat	1 472 401	1 053 615	-183 983	-86 399	363 990
Resultat efter fin poster	1 460 247	1 011 067	-218 727	-94 916	356 315
Årets resultat	347 555	9 023	5 858	329	1 793
Nyckeltal (se not 1 för definitioner)					
Rörelsemarginal %	10,8%	8,5%	-1,9%	-1,1%	5,3%
Vinstmarginal %	10,7%	8,2%	-2,2%	-1,2%	5,2%
Soliditet, %	32%	26%	24%	28%	36%
Personal					
Antal anställda vid årets slut	2 005	2 086	2 070	2 134	2 029

Miljöpåverkan

Toyota Material Handling Manufacturing Sweden AB bedriver i Mjölby, Sverige, tillståndspliktig verksamhet enligt miljöbalken. Tillstånd avser dels tillverkning av eldrivna lagertruckar, dels tillverkning av manuella truckar. Förutom generellt tillstånd för verkstadsindustri finns också tillstånd till yrkesmässig transport av avfall respektive farligt avfall samt hantering av brandfarliga och explosiva varor. Verksamheten ger upphov till viss miljöpåverkan i form av utsläpp till vatten och luft, avfall och buller samt hantering av kemiska ämnen och produkter. Bolagets verksamhet i Mjölby är certifierad enligt ISO 14001:2015 samt ISO 50001:2018 (Ledningssystem för energieffektivisering).

Förekommande incidenter och avvikelser har korrekt rapporterats till berörda myndigheter och korrigerande åtgärder vidtagits. Förändringar i produktionsmiljön som har miljöpåverkan har företaget anmält på erforderligt vis till berörd myndighet.

Finansiella risker

Vad avser finans- och riskhantering sköts detta av en central finansfunktion i ett av koncernens bolag, Toyota Industries Finance International AB (TIFI) som även fungerar som koncernens internbank. Valutarisker för Toyota Material Handling Manufacturing Sweden AB vid försäljning av tillverkade produkter samt inköp av insatsvaror är eliminerade genom att in- och utbetalningar i utländsk valuta görs till de av TIFI under räkenskapsåret fastställda fasta valutakurser som gällde vid faktureringsstillfället. En viss valutaexponering kan förekomma via valutakursklausuler i avtal med leverantörer av insatsvaror.

Gällande den framtida finansieringen så är Toyota Material Handling Manufacturing Sweden AB anslutet till koncernens centralkontosystem. Överskottslikviditet och upplåningsbehov samordnas av TIFI. Aktuella interna banklimiters bedöms vara tillräckliga för det kommande årets likviditetsbehov.

Bolagets råvarurisker beror främst på prisutvecklingen för stål. Under verksamhetsåret 2024/2025 har stålpriset på platta och långa produkter minskat. Inom koncernen sker även samordning av inköp, främst inom området balkprofiler, för att så långt som möjligt reducera våra råvarurisker. För andra råvarutyper som köps, ex. koppar, är bolagets exponering betydligt mindre. Exponering för råvarurisker kan förekomma vid direktköp såväl som via råvaruklausuler i avtal med leverantörer av insatsvaror.

Händelser efter räkenskapsårets utgång och framtidsutsikter

Orderingången för Toyota Material Handling Manufacturing Sweden AB förväntas återhämta sig något under den senare delen av nästkommande år, på grund av en förväntad förstärkning av konjunkturen i Europa. Dock skapar den geopolitiska oron i allmänhet större osäkerhet i bedömningen av marknaden.

Stålpriserna har varit relativt stabila och låga under räkenskapsåret 2024/25. När konjunkturen förbättras i Europa förväntas stålpriserna öka något från dagens nivåer. Bolagets marginaler förväntas försvagas något under nästkommande år pga lägre produktionsvolymerna och en hårdnande konkurrens på den Europeiska och internationella marknaden.

2025092902797

Förändring av eget kapital

Belopp i Tkr

	not	Bundet eget kapital			Fritt eget kapital	Summa eget kapital
		Aktie-kapital	Reservfond	Fond för utvecklings-utgifter	Övrigt fritt eget kapital	
Eget kapital 2023-04-01		11 000	7 800	152 706	613 550	785 056
Årets resultat					9 023	9 023
Aktivering av utvecklingsutgifter	27			4 672	-4 672	0
Upplösning till följd av årets avskrivningar på utvecklingsutgifter	27			-47 347	45 443	-1 905
Uppskjutna skatteeffekter	24				1 905	1 905
Eget kapital 2024-03-31		11 000	7 800	110 031	665 249	794 079
Årets resultat					347 555	347 555
Aktivering av utvecklingsutgifter	27			44 935	-44 935	0
Upplösning till följd av årets avskrivningar på utvecklingsutgifter	27			-43 028	41 736	-1 292
Uppskjutna skatteeffekter	24				1 292	1 292
Eget kapital 2025-03-31		11 000	7 800	111 938	1 010 897	1 141 635

Förslag till vinstdisposition

Till årsstämmans förfogande står följande vinstmedel:

Balanserad vinst	663 342 299
Årets resultat	<u>347 554 781</u>
kronor	1 010 897 080

Styrelsen föreslår att:

I ny räkning överförs	<u>1 010 897 080</u>
kronor	1 010 897 080

Årsredovisningen upprättas i tusentals kronor (tkr) om inget annat anges.

Toyota Material Handling Manufacturing Sweden AB

Resultaträkning

2025092902798

Belopp i Tkr	Not	2024/25	2023/24
Nettoomsättning	3, 4	13 583 810	12 401 711
Kostnad för sålda varor	4, 5, 6, 7	-10 983 245	-10 309 613
Bruttoresultat		2 600 565	2 092 097
Försäljningskostnader	5, 6, 7, 8	-89 504	-97 807
Administrationskostnader	5, 6, 7, 8	-506 049	-469 377
Utvecklingskostnader	5, 6, 7, 8	-536 033	-480 561
Övriga rörelseintäkter	9	3 553	12 260
Övriga rörelsekostnader		-131	-2 998
Rörelseresultat		1 472 401	1 053 615
Resultat från finansiella investeringar			
Ränteintäkter	10	5 177	1 787
Räntekostnader	11	-17 331	-44 334
Resultat efter finansiella poster		1 460 247	1 011 067
Bokslutsdispositioner	12	-1 018 608	-998 299
Skatt på årets resultat	13	-94 084	-3 744
Årets resultat		347 555	9 023

Toyota Material Handling Manufacturing Sweden AB

Balansräkning

2025092902799

Belopp i Tkr	Not	2025-03-31	2024-03-31
TILLGÅNGAR			
Anläggningstillgångar			
Immateriella anläggningstillgångar			
Balanserade utgifter för utvecklingsarbeten	14	105 673	148 702
Balanserade utgifter för programvara	15	10 224	9 301
Goodwill	16	0	0
Patent	17	0	0
Pågående utvecklingsarbeten	18	49 529	4 594
		165 426	162 597
Materiella anläggningstillgångar			
Byggnader och mark	19	47 099	46 483
Maskiner och andra tekniska anläggningar	20	377 135	386 477
Inventarier och verktyg	21	189 795	161 060
Pågående nyanläggningar	22	163 893	94 955
		777 922	688 975
Finansiella anläggningstillgångar			
Andra långfristiga värdepappersinnehav	23, 32	16 219	12 869
Uppskjutna skattefordringar	24	5 087	2 574
		21 306	15 443
Summa anläggningstillgångar		964 654	867 015
Omsättningstillgångar			
Varulager			
Råvaror och förnödenheter		917 897	969 985
Produkter i arbete		99 685	125 619
Egentillverkade halvfabrikat		54 581	70 661
Färdiga varor och handelsvaror		80 636	9 784
		1 152 799	1 176 049
Kortfristiga fordringar			
Kundfordringar		359 151	380 007
Fordringar hos koncernföretag	25	1 846 234	1 447 108
Övriga fordringar		155 448	157 803
Förutbetalda kostnader och upplupna intäkter	26	22 014	22 113
		2 382 847	2 007 031
Summa omsättningstillgångar		3 535 646	3 183 080
SUMMA TILLGÅNGAR		4 500 300	4 050 095

Toyota Material Handling Manufacturing Sweden AB

Balansräkning

8 (21)

2025092902800

Belopp i Tkr	Not	2025-03-31	2024-03-31
EGET KAPITAL OCH SKULDER			
Eget kapital	27		
Bundet eget kapital			
Aktiekapital		11 000	11 000
Reservfond		7 800	7 800
Fond för utvecklingsutgifter		111 938	110 031
		130 738	128 831
Fritt eget kapital			
Balanserad vinst		663 342	656 226
Årets resultat		347 555	9 023
		1 010 897	665 249
Summa eget kapital		1 141 635	794 080
Obeskattade reserver	28	361 047	342 439
Avsättningar			
Avsättningar för pensioner och liknande förpliktelser	7, 29, 32, 33	459 077	429 562
Uppskjutna skatteskulder	24	0	0
Övriga avsättningar	30	18 963	16 076
Summa avsättningar		478 040	445 638
Skulder			
Kortfristiga skulder			
Förskott från kunder		3 797	13 460
Leverantörsskulder		662 526	624 678
Skulder till koncernföretag		1 136 348	1 199 359
Övriga skulder		20 539	19 094
Upplupna kostnader och förutbetalda intäkter	31	696 368	611 347
Summa kortfristiga skulder		2 519 578	2 467 938
SUMMA EGET KAPITAL OCH SKULDER		4 500 300	4 050 095

Toyota Material Handling Manufacturing Sweden AB

Kassaflödesanalys

2025092902801

Belopp i Tkr	Not	2024/25	2023/24
Den löpande verksamheten			
Rörelseresultat		1 472 401	1 053 615
<i>Justeringar för poster som inte ingår i kassaflödet</i>			
Avskrivningar	5	183 422	181 227
Nedskrivning av kundfordringar		0	13 850
Avsatt till pensioner	29	29 515	45 673
Övriga avsättningar	30	2 887	-804
Realisationsresultat vid utrangering av anläggningar	20, 21	213	2 998
Ej kassaflödespåverkande poster		216 037	242 944
Erhållen ränta		5 177	1 787
Erlagd ränta		-17 331	-44 334
Betald skatt		-20 550	-1 277
Kassaflöde från den löpande verksamheten före förändringar av rörelsekapital		1 655 734	1 252 735
Förändring av varulager		23 250	70 482
Förändring av rörelsefordringar		93 984	-114 548
Förändring av rörelseskulder		33 245	184 793
Kassaflöde från den löpande verksamheten		1 806 213	1 393 462
Investeringsverksamheten			
Förvärv av materiella anläggningstillgångar	19, 20, 21, 22	-227 912	-163 567
Förvärv av immateriella anläggningstillgångar	14, 15, 16, 17, 18	-49 104	-6 655
Kassaflöde från investeringsverksamheten		-277 016	-170 222
OPERATIVT KASSAFLÖDE		1 529 197	1 223 240
Finansieringsverksamheten			
Koncernbidrag		-980 000	280 000
Kassaflöde från finansieringsverksamheten		-980 000	280 000
Förändring av likvida medel		549 197	1 503 240
Likvida medel vid årets början	25	33 080	-1 470 160
Likvida medel vid årets slut	25	582 277	33 080

Toyota Material Handling Manufacturing Sweden AB

Noter och kommentarer

10 (21)

2025092902802

Not 1 Redovisnings- och värderingsprinciper

Toyota Material Handling Manufacturing Sweden AB:s årsredovisning har upprättats enligt årsredovisningslagen och Bokföringsnämndens allmänna råd BFNAR 2012:1 *Årsredovisning och koncernredovisning (K3)*. Samt BFNAR 2020:1 *Vissa redovisningsfrågor, kopplade till offentliga bidrag med anledning av coronaviruset*.

Redovisningsprinciperna oförändrade i jämförelse med föregående år.

Intäkter

Försäljning av varor redovisas när väsentliga risker och fördelar övergår från säljare till köpare i enlighet med försäljningsvillkoren. Försäljning redovisas netto efter rabatter och till gällande kalkylkurs (se stycke om fordringar och skulder i utländsvaluta nedan).

Serviceintäkter och intäkter från andra tjänster redovisas när arbetet eller tjänsten utförts.

Leasingavtal

Samtliga leasingavtal där företaget är leasagare redovisas som operationell leasing (hyresavtal), oavsett om avtalen är finansiella eller operationella. Leasingavgiften redovisas som en kostnad linjärt över leasingperioden.

Ersättningar till anställda

Kortfristiga ersättningar

Kortfristiga ersättningar utgörs av lön, sociala avgifter, betald semester, betald sjukfrånvaro, sjukvård och bonus. Kortfristiga ersättningar redovisas som en kostnad och en skuld då det finns en legal eller informell förpliktelse att betala ut en ersättning.

Ersättningar efter avslutad anställning

I bolaget förekommer såväl avgiftsbestämda som förmånsbestämda pensionsplaner. I avgiftsbestämda planer betalar företaget fastställda avgifter till ett annat företag och har ingen förpliktelse att betala ytterligare avgifter. Även om det andra företaget inte kan uppfylla sina åtaganden.

Bolagets resultat belastas för kostnader i takt med att de anställdas pensionsberättigade tjänster utförs.

Vid förmånsbestämda planer står företaget i allt väsentligt risken för att ersättningen kommer att kosta mer än förväntat och att avkastningen på relaterade tillgångar kommer att avvika från förväntningarna. Företaget redovisar förmånsbestämda pensionsplaner i enlighet med K3:s förenklingsregler.

Bolagets pensionsförpliktelser täcks genom att försäkring tecknats hos försäkringsföretag. Kapitalvärdet för dessa utgörs av nuvärdet av framtida förpliktelser och beräknas enligt aktuariella grunder. Kapitalvärdet redovisas som avsättning i balansräkningen. Räntedelen i pensionsskuldens förändring redovisas som finansiell kostnad. Övriga pensionskostnader belastar rörelseresultatet.

De pensionsförpliktelser vars värde är beroende av värdet på en kapitalförsäkring redovisas till kapitalförsäkringens redovisade värde

Ersättningar vid uppsägning

Ersättning vid uppsägning utgår då företaget beslutar att avsluta en anställning före den normala tidpunkten för anställningens upphörande eller då den anställda accepterar ett erbjudande om frivillig avgång i utbyte mot sådan ersättning. Om ersättningen inte ger företaget någon framtida ekonomisk fördel redovisas en skuld och en kostnad när företaget har en legal eller informell förpliktelse att lämna sådan ersättning. Ersättningen värderas till den bästa uppskattningen av den ersättning som skulle krävas för att reglera förpliktelsen på balansdagen.

Offentliga bidrag

Toyota Material Handling Manufacturing Sweden AB erhåller offentliga bidrag som inte är förenat med krav på framtida prestation. Dessa redovisas som Övriga rörelseintäkter när villkoren för att få bidraget uppfylls.

Bokslutsdispositioner

Förändringar av obeskattade reserver redovisas som bokslutsdispositioner i resultaträkningen. Koncernbidrag redovisas som bokslutsdispositioner.

Toyota Material Handling Manufacturing Sweden AB

Noter och kommentarer

11 (21)

Inkomstskatter

Aktuella skatter värderas utifrån de skattesatser och skatteregler som gäller på balansdagen. Uppskjutna skatter värderas utifrån de skattesatser och skatteregler som är beslutade före balansdagen.

Uppskjuten skattefordran avseende underskottsavdrag eller andra framtida skattemässiga avdrag redovisas i den utsträckningen det är sannolikt att avdraget kan avräknas mot överskott vid framtida beskattning.

Fordringar och skulder nettoredovisas endast när det finns en legal rätt till kvittning.

Aktuell skatt, liksom förändring i uppskjuten skatt, redovisas i resultaträkningen om inte skatten är hänförlig till en händelse eller transaktion som redovisas direkt i eget kapital. I sådana fall redovisas även skatteeffekten i eget kapital.

Immateriella anläggningstillgångar

Immateriella anläggningstillgångar redovisas till anskaffningsvärde minskat med ackumulerade avskrivningar. Aktiveringsmodellen tillämpas för internt upparbetade immateriella tillgångar avseende forskning och utveckling. Avskrivningar görs linjärt över den bedömda nyttjande tiden.

Följande avskrivningstider tillämpas:

- Balanserade utgifter för programvara	5 år
- Goodwill	5 år
- Patent	5 år
- Internt upparbetade immateriella anläggningstillgångar	3-8 år

Externa utgifter för programvara kostnadsförs vanligtvis löpande när de uppkommer. Vissa större utvecklingsprojekt som har ansetts vara av väsentligt värde för företaget under kommande år har aktiverats i balansräkningen.

Materiella anläggningstillgångar

Materiella anläggningstillgångar redovisas till anskaffningsvärdet minskat med avskrivningar. I anskaffningsvärdet ingår utgifter som direkt kan hänföras till förvärvet av tillgången.

När en komponent i en anläggningstillgång byts ut, utrangeras eventuell kvarvarande del av den gamla komponenten och den nya komponentens anskaffningsvärde aktiveras. Tillkommande utgifter som avser tillgångar som inte delas upp i komponenter läggs till anskaffningsvärdet till den del tillgångens prestanda ökar i förhållande till tillgångens värde vid anskaffningstidpunkten. Utgifter för löpande reparation och underhåll redovisas som kostnader.

Realisationsvinst respektive realisationsförlust vid avyttring av en anläggningstillgång redovisas som Övrig rörelseintäkt respektive Övrig rörelsekostnad.

Materiella anläggningstillgångar skrivs av systematiskt över tillgångens bedömda nyttjandeperiod. När tillgångarnas avskrivningsbara belopp fastställs, beaktas i förekommande fall tillgångens restvärde. Avskrivningar ingår i resultaträkningens poster Kostnader för sålda varor, Försäljningskostnader, Administrationskostnader och Utvecklingskostnader. Mark har obegränsad nyttjandeperiod och skrivs inte av. Linjär avskrivningsmetod används för övriga typer av materiella anläggningstillgångar.

Avskrivningar görs linjärt över den bedömda nyttjande tiden.

Följande avskrivningstider tillämpas:

- Konferensbyggnad	
Stommar	25 år
Fasader, yttertak fönster	10-25 år
Ledningssystem	10 år
Övrigt	10 år
- Maskiner och andra tekniska anläggningar	9 år
- Inventarier och verktyg	3- 5 år
- Byggnadsinventarier	10-20 år
- Förbättringsutgifter på annans fastighet	25 år

Toyota Material Handling Manufacturing Sweden AB

Noter och kommentarer

12 (21)

2025092902804

Finansiella instrument

Finansiella instrument redovisas i enlighet med reglerna i K3 kapitel 11, vilket innebär att värdering sker utifrån anskaffningsvärde

Finansiella instrument som redovisas i balansräkningen inkluderar värdepapper, kundfordringar, övriga fordringar, leverantörsskulder och likvida medel. Instrumenten redovisas i balansräkningen när Toyota Material Handling Manufacturing Sweden AB blir part i instrumentets avtalsmässiga villkor.

Finansiella tillgångar tas bort från balansräkningen när rätten att erhålla kassaflöden den avtalsenliga rätten till kassaflöde från instrumentet har löpt ut eller överförs. Detsamma gäller när de risker och fördelar som är förknippade med äganderätten i allt väsentligt överförs till annan part och bolaget inte längre har kontroll över den finansiella tillgången.

Finansiell skulder tas bort från balansräkningen när förpliktelserna har reglerats eller på annat sätt upphört.

Leverantörsskulder

Kortfristiga leverantörsskulder redovisas till anskaffningsvärde.

Kundfordringar och övriga fordringar

Fordringar redovisas som omsättningstillgångar med undantag för poster med förfallodag mer än 12 månader efter balansdagen, vilka klassificeras som anläggningstillgångar. Fordringar tas upp till det belopp som förväntas bli inbetalt efter avdrag för individuellt bedömda osäkra fordringar.

Fordringar och skulder i utländsk valuta

Fordringar och skulder i utländsk valuta är för år 2019/20 värderade till gällande budgetkurs, som är den kurs som Toyota Industries Finance International AB garanterar. De kursvinster resp -förluster som uppstår år 2020/21 vid betalning av dessa fordringar och skulder till det nya årets kalkylkurser, återföres i sin helhet till TIFI.

Andra långfristiga värdepappersinnehav

Finansiella anläggningstillgångar värderas vid första redovisningstillfället till anskaffningsvärde, inklusive eventuella transaktionsutgifter som är direkt hänförliga till förvärvet av tillgången.

Finansiella anläggningstillgångar värderas efter första redovisningstillfället till anskaffningsvärde med avdrag för eventuella nedskrivningar och med tillägg för eventuella uppskrivningar.

Varulager

Varulagret värderas, med tillämpning av först-in först-ut-principen, till det lägsta av anskaffningsvärdet och nettoförsäljningsvärdet på balansdagen. För råvaror ingår alla utgifter som är direkt hänförliga till anskaffningen av varorna i anskaffningsvärdet. För varor under tillverkning och färdiga varor inkluderar anskaffningsvärdet formgivningskostnader, råmaterial, direkt lön, andra direkta kostnader, och hänförliga indirekta tillverkningskostnader. Inkursvärdering görs med hänsyn till produktionsplaner.

Likvida medel

Toyota Material Handling har medel på koncernkonto hos koncernens finansbolag. Dessa klassificeras som fordran i balansräkningen och som likvida medel i kassaflödesanalysen.

Avsättningar

Avsättningar redovisas när bolaget har en legal eller informell förpliktelse till följd av inträffade händelser, det är mer sannolikt att ett utflöde av resurser krävs för att reglera åtagandet än att så inte sker, och beloppet har kunnat beräknas på ett tillförlitligt sätt.

Obeskattade reserver

Obeskattade reserver redovisas med bruttobelopp i balansräkningen, inklusive den uppskjutna skatten som är hänförlig till reserverna.

Kassaflödesanalys

Kassaflödesanalysen upprättas enligt indirekt metod. Det redovisade kassaflödet omfattar endast transaktioner som medför in- eller utbetalningar. Som likvida medel klassificeras, förutom kassa- och banktillgodohavanden, kortfristiga finansiella placeringar som dels är utsatta för endast en obetydlig risk för värdefluktuationer, dels handlas på en öppen marknad till kända belopp eller har en kortare återstående löptid än tre månader från anskaffningstidpunkten. Likvida medel i kassaflödesanalysen består av banktillgodohavanden, kassa och medel på koncernkonto.

Toyota Material Handling Manufacturing Sweden AB
Noter och kommentarer

2025092902805

Nyckeltalsdefinitioner

Rörelsemarginal %	Rörelseresultat / Nettoomsättning
Vinstmarginal %	Resultat efter finansiella poster / Nettoomsättning
Soliditet %	(Eget kapital + 79,4% av obeskattade reserver) / Totala tillgångar

Not 2 Uppskattningar och bedömningar

Det görs löpande olika bedömningar och antaganden om framtiden. Dess bedömningar och antaganden påverkar redovisade värden samt övrig information som lämnats. De uppskattningar för redovisningsändamål som blir följden av dessa kommer, definitionsmässigt, sällan att motsvara det verkliga resultatet. De uppskattningar och antaganden som innebär en betydande risk för väsentliga justeringar i redovisade värden för tillgångar och skulder under nästkommande år behandlas i huvuddrag nedan.

Not 3 Nettoomsättning

Bolagets nettoomsättning per produktområde:

Belopp i Tkr	2024/25	2023/24
Eldrivna lagertruckar	12 885 536	11 808 041
Automatiska truckar	279 885	198 877
Manuella truckar	418 389	394 793
Nettoomsättning	13 583 810	12 401 711

Bolagets nettoomsättning per geografiskt område:

Belopp i Tkr	2024/25	2023/24
Europa	11 103 563	10 165 323
Asien	823 984	685 544
Central- och sydamerika	453 175	341 267
Mellanöstern	349 044	317 497
Oceanien	571 573	605 255
Afrika	170 851	163 640
Nordamerika	111 620	123 185
Nettoomsättning	13 583 810	12 401 711

Not 4 Inköp och försäljning mellan koncernföretag

Nedan anges andelen av årets inköp och försäljning avseende koncernföretag:

Procent	2024/25	2023/24
Inköp	10,5%	9,3%
Försäljning	88,5%	87,9%

Vid inköp och försäljning mellan koncernföretag tillämpas samma principer för prissättning som vid transaktioner med externa par

Not 5 Avskrivningar

Bolagets avskrivningar per funktion:

Belopp i Tkr	2024/25	2023/24
Kostnad sålda varor	133 526	129 826
Försäljningskostnader	562	275
Administrationskostnader	11 454	10 395
Utvecklingskostnader	37 880	40 731
Summa	183 422	181 227

Toyota Material Handling Manufacturing Sweden AB
Noter och kommentarer

2025092902806

Not 6 Leasing

Belopp i Tkr	2024/25	2023/24
Framtida leasingbetalningar		
inom ett år	104 849	85 288
mellan 1 och 5 år	43 009	31 816
senare än 5 år	13 248	0
	161 107	117 104

Kostnaden för leasade och hyrda anläggningar samt de kontrakterade hyresavgifterna:

Belopp i Tkr	Fordon	Rental truckar	Byggnader	Totalt	Totalt
Hyreskostnader kommande år	937	24 281	79 631	104 849	85 288
Mellan 1 - 5 år	1 126	22 368	19 516	43 009	31 816
Senare än 5 år	0	0	13 248	13 248	0
Periodens kostnader leasing	105 633	(96 640)			

Not 7 Personal

	2024/25	2023/24
Antal anställda vid årets slut, omräknat till heltidsekvivalenter		
Sverige, Mjölby kommun	2 005	2 086
Summa	2 005	2 086

Medelantal anställda, beräknat på heltidsekvivalenter per månad.

Sverige, Mjölby kommun	Kvinnor	262	404
	Män	1 743	1 893
	Summa	2 005	2 297
Löner och ersättningar, Tkr	Styrelse och VD	6 608	5 811
	Övriga anställda	974 759	1 065 597
	Summa	981 367	1 071 408
Sociala avgifter och pensionskostnader, Tkr	Sociala avgifter	335 837	352 242
	Pensionskostnader	103 307	128 861
	Summa	439 144	481 103

Löner och ersättningar till ledande befattningshavare

Styrelsearvode

Styrelsearvoden har utbetalats till bolagets funktionärer med 0 Tkr (0 Tkr).

Verkställande direktörens ersättningar och förmåner

Till verkställande direktören har under året utgått lön och andra förmåner på sammanlagt 6 608 Tkr (5 811 Tkr).

Pensionskostnader för VD har uppgått till Tkr 1 450 (1 370 Tkr) och kapitalförsäkringen uppgår till 3 350 Tkr (3 541 Tkr).

Avgångsvederlag

VD har avtal om avgångsvederlag innebärande en uppsägningstid på 6 månader från företagets sida och ett avgångsvederlag motsvarande 12 månadslöner samt en bonus motsvarande ett genomsnitt av de tre senaste åren.

Könsfördelning hos ledande befattningshavare på balansdagen

Antal personer	Styrelsen
- män	7
- kvinnor	2
Andel kvinnor	22%

Toyota Material Handling Manufacturing Sweden AB

Noter och kommentarer

15 (21)

2025092902807

Not 8 Revisionsarvoden

Belopp i Tkr	2024/25	2023/24
PwC		
Revisionsuppdraget	450	403
Skatterådgivning	0	25
Summa	450	428

Not 9 Övriga rörelseintäkter

Belopp i Tkr	2024/25	2023/24
Elstöd	0	12 213
Omställningsersättning	945	0
Återbäring pensionsgaranti	559	0
Övriga intäkter	2 049	0
Summa	3 553	12 213

Not 10 Övriga ränteintäkter och liknande resultatposter

Belopp i Tkr	2024/25	2023/24
Räntor	5 177	1 787
Summa	5 177	1 787
Varav avseende koncernföretag	4 515	1 494

Not 11 Räntekostnader och liknande resultatposter

Belopp i Tkr	2024/25	2023/24
Räntekostnader	-17 331	-44 334
Summa	-17 331	-44 334
Varav avseende koncernföretag	-6 534	-34 333

Not 12 Bokslutsdispositioner

Belopp i Tkr	2024/25	2023/24
Erhållet/lämnat koncernbidrag	-1 000 000	-980 000
Skillnad mellan bokförda och planenliga avskrivningar	-18 608	-18 299
Summa	-1 018 608	-998 299

Not 13 Skatt

Belopp i Tkr	2024/25	2023/24
Aktuell skatt	-94 433	-6 857
Uppskjuten skatt	349	3 113
Skatt på årets resultat	-94 084	-3 744
Redovisat resultat före skatt	441 639	12 768
Skatt beräknad enligt gällande skattesats (20,6% (20,6%))	-90 978	-2 630
Skatteeffekt av ej avdragsgilla kostnader och ej skattepliktiga intäkter	-3 455	-4 227
Skatt hänförlig till tidigare års resultat	349	3 113
Redovisad skattekostnad	-94 084	-3 744

Toyota Material Handling Manufacturing Sweden AB

Noter och kommentarer

2025092902808

Not 14 Balanserade utgifter för utvecklingsarbeten

Belopp i Tkr	2025-03-31	2024-03-31
Ingående anskaffningsvärde	408 919	352 373
Årets aktiverade utgifter, intern utveckling	0	56 546
Utgående ackumulerade anskaffningsvärden	408 919	408 919
Ingående avskrivningar	-258 618	-211 271
Årets avskrivningar	-43 029	-47 347
Utgående ackumulerade avskrivningar	-301 647	-258 618
Ingående nedskrivningar	-1 599	-1 599
Utgående ackumulerade nedskrivningar	-1 599	-1 599
Utgående redovisat värde	105 673	148 702

Not 15 Balanserade utgifter för programvara

Belopp i Tkr	2025-03-31	2024-03-31
Ingående anskaffningsvärde	98 511	98 436
Årets aktiverade utgifter	4 169	2 061
Försäljningar och utrangeringar	0	-2 301
Omklassificeringar	0	315
Utgående ackumulerade anskaffningsvärden	102 680	98 511
Ingående avskrivningar	-89 210	-88 194
Årets avskrivningar	-3 246	-3 317
Försäljningar och utrangeringar	0	2 301
Utgående ackumulerade avskrivningar	-92 456	-89 210
Utgående redovisat värde	10 224	9 301

Not 16 Goodwill

Belopp i Tkr	2025-03-31	2024-03-31
Ingående anskaffningsvärde	457	457
Utgående ackumulerade anskaffningsvärden	457	457
Ingående avskrivningar	-457	-457
Utgående ackumulerade avskrivningar	-457	-457
Utgående redovisat värde	0	0

Not 17 Patent

Belopp i Tkr	2025-03-31	2024-03-31
Ingående anskaffningsvärde	2 500	2 500
Utgående ackumulerade anskaffningsvärden	2 500	2 500
Ingående avskrivningar	-2 500	-2 500
Utgående ackumulerade avskrivningar	-2 500	-2 500
Utgående redovisat värde	0	0

Toyota Material Handling Manufacturing Sweden AB
Noter och kommentarer

2025092902809

Not 18 Pågående utvecklingsarbete

Belopp i Tkr	2025-03-31	2024-03-31
Ingående balans	4 594	56 546
Under året nedlagda kostnader	44 935	4 594
Omklassificeringar	0	-56 546
Utgående balans	49 529	4 594

Not 19 Byggnader och mark

Belopp i Tkr	2025-03-31	2024-03-31
Ingående anskaffningsvärde	64 721	66 201
Inköp	0	370
Försäljningar och utrangeringar	0	-1 849
Omklassificeringar	3 125	0
Utgående ackumulerade anskaffningsvärden	67 846	64 722
Ingående avskrivningar	-18 238	-17 527
Årets avskrivningar	-2 508	-2 560
Försäljningar och utrangeringar	0	1 849
Utgående ackumulerade avskrivningar	-20 746	-18 238
Utgående redovisat värde	47 099	46 483

Not 20 Maskiner och andra tekniska anläggningar

Belopp i Tkr	2025-03-31	2024-03-31
Ingående anskaffningsvärde	1 297 656	1 415 307
Inköp	41 941	53 086
Försäljningar och utrangeringar	-7 421	-185 300
Omklassificeringar	24 216	14 563
Utgående anskaffningsvärde	1 356 392	1 297 656
Ingående avskrivningar	-905 868	-1 017 952
Årets avskrivningar	-75 385	-73 216
Försäljningar och utrangeringar	7 306	185 300
Utgående avskrivningar	-973 947	-905 868
Ingående nedskrivningar	-5 310	-5 310
Utgående ackumulerade nedskrivningar	-5 310	-5 310
Utgående redovisat värde	377 135	386 477

Not 21 Inventarier och verktyg

Belopp i Tkr	2025-03-31	2024-03-31
Ingående anskaffningsvärde	524 470	485 013
Inköp	55 481	34 545
Försäljningar och utrangeringar	-1 028	-27 994
Omklassificeringar	32 607	32 906
Utgående anskaffningsvärde	611 530	524 470
Ingående avskrivningar	-363 410	-333 619
Årets avskrivningar	-59 255	-54 787
Försäljningar och utrangeringar	930	24 996
Omklassificeringar	0	0
Utgående avskrivningar	-421 735	-363 410
Utgående redovisat värde	189 795	161 060

Toyota Material Handling Manufacturing Sweden AB
Noter och kommentarer

2025092902810

Not 22 Pågående nyanläggningar

Belopp i Tkr	2025-03-31	2024-03-31
Ingående balans	94 955	65 948
Under året nedlagda kostnader	128 885	76 791
Under året genomförda omklassificeringar	-59 947	-47 784
Utgående balans	163 893	94 955

Not 23 Finansiella anläggningstillgångar

Andra långfristiga värdepappersinnehav

Belopp i Tkr	2025-03-31	2024-03-31
Ingående anskaffningsvärde	12 869	9 328
Årets aktiverade utgifter*	3 350	3 541
Bokfört värde	16 219	12 869

*Årets aktiverade utgifter avser tecknad kapitalförsäkring.

	Org.nr	Säte	Kapitalandel	Antal aktier	Antal aktier
Skill Scandinavia AB	556060-5478	Linköping	12,2%	900	900

Not 24 Uppskjutna skatter

Belopp i Tkr	2025-03-31	2024-03-31
Uppskjutna skattefordringar		
Kapitalförsäkring	4 523	3 386
Övriga avdragsgilla temporära skillnader	564	481
Summa	5087	3866
Belopp som kvittas mot uppskjutna skatteskulder	-	-
Uppskjutna skattefordringar som redovisas i balansräkningen	5087	2574
Uppskjutna skatteskulder		
Balanserade utgifter för utvecklingsarbeten	0	1 292
Summa	0	1 292
Belopp som kvittas mot uppskjutna skattefordringar	0	-1292
Uppskjutna skatteskulder som redovisas i balansräkningen	0	0

Not 25 Likvida medel

Av totalt belopp uppgår Cash-pool till 582 277 Tkr (33 080 Tkr). Beloppet avser bolagets fordran till Toyota Industries Finance International AB i centralkontosystemet. Systemet innebär att överskottslikviditet och upplåningsbehov samordnas genom Toyota Industries Finance International AB.

Not 26 Förutbetalda kostnader och upplupna intäkter

Belopp i Tkr	2025-03-31	2024-03-31
Förutbetald hyra	3 358	2 368
Förutbetalda licensavgifter	10 816	11 330
Förutbetalda leasingavgifter	274	95
Förutbetalda abonnemang	0	544
Förutbetalda försäkringspremier	1 626	1 340
Övriga poster	5 940	6 436
Summa förutbetalda kostnader och upplupna intäkter	22 014	22 113

Toyota Material Handling Manufacturing Sweden AB

Noter och kommentarer

19 (21)

2025092902811

Not 27 Eget kapital

Aktiekapitalet består av 110 000 st aktier (110 000 st aktier)

Not 28 Obeskattade reserver

Belopp i Tkr	2025-03-31	2024-03-31
Akkumulerade avskrivningar utöver plan	361 047	342 439

Not 29 Avsättningar för pensioner

Avsättningar enligt Tryggandelagen Belopp i Tkr	2025-03-31	2024-03-31
Avsättning enligt Tryggandelagen, Folksam	200 841	198 868
Avsättning enligt Tryggandelagen, PRI-pensionsgaranti	238 230	215 056
Avsättning vid periodens utgång enligt Tryggandelagen	439 071	413 924
Övriga avsättningar för pensioner		
Kapitalförsäkring	20 006	15 638
Total avsättning vid periodens utgång	459 077	429 562

Utöver redovisad pensionsskuld i Toyota Material Handling Manufacturing Sweden AB om 459 077 Tkr, finns pensionsskuld tryggad genom KP:s pensionsstiftelse uppgående till 70 196 Tkr per 2025-03-31.

Not 30 Övriga avsättningar

Övriga avsättningar (garantireserv) Belopp i Tkr	2025-03-31	2024-03-31
Avsättning vid periodens ingång	16 076	16 880
Periodens avsättningar	8 288	10 457
lanspråktaget under perioden	-3 051	-9 101
Periodens återföringar av outnyttjade belopp	-2 350	-2 160
Avsättning vid periodens utgång	18 963	16 076

Not 31 Upplupna kostnader och förutbetalda intäkter

Belopp i Tkr	2025-03-31	2024-03-31
Semesterlöner	177 842	163 263
Upplupna sociala avgifter	213 128	153 539
Upplupna löner	104 068	129 530
Inhyrd personal och konsulter	21 163	30 952
Förutbetalda intäkter	52 050	40 826
Upplupna garantikostnader	6 663	4 378
Övriga poster	121 454	88 859
Summa upplupna kostnader och förutbetalda intäkter	696 368	611 347

Not 32 Ställda säkerheter

Belopp i Tkr	2025-03-31	2024-03-31
Ställda säkerheter för eget pensionsåtagande	15 719	12 430
Summa ställda säkerheter	15 719	12 430

Toyota Material Handling Manufacturing Sweden AB
Noter och kommentarer

Not 33 Ansvarsförbindelser

Belopp i Tkr	2025-03-31	2024-03-31
Ansvarighet Försäkringsbolaget Folksam Pensionsgaranti, ömsesidigt	4 017	3 977
Ansvarighet Försäkringsbolaget PRI Pensionsgaranti, ömsesidigt	4 601	3 961
Summa Ansvarsförbindelser	8 618	7 938

Not 34 Händelser efter balansdagen

Inga väsentliga händelser har inträffat efter räkenskapsårets utgång som förändrat verksamhetens inriktning.

Not 35 Förslag till vinstdisposition


Till årsstämmans förfogande står följande vinstmedel:

Balanserad vinst		663 342 299
Årets vinst		347 554 781
	kronor	<u>1 010 897 080</u>
Styrelsen föreslår att:		
I ny räkning överförs		1 010 897 080
	kronor	<u>1 010 897 080</u>

Toyota Material Handling Manufacturing Sweden AB
Organisationsnr. 556198-2868

2025092902813

Mjölby 2025-09-17



Ernesto Dominguez Porta
Styrelsens ordförande



Hiroyuki Taniguchi



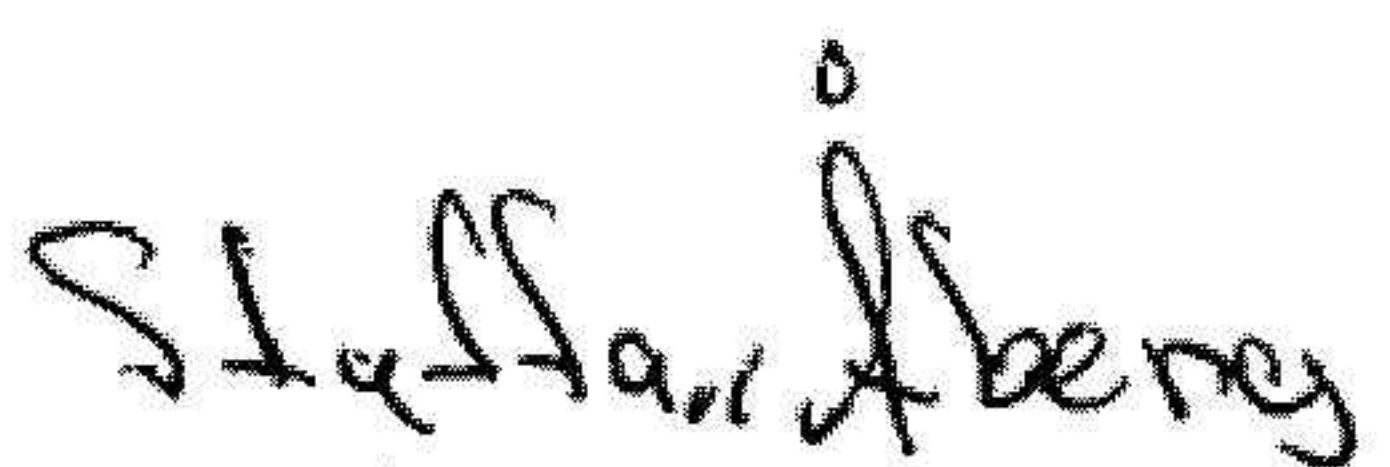
Kristian Björkman
Verkställande direktör



Haruhiko Kimata




Peter Carlsson



Staffan Åberg
Arbetsagarrepresentant




Jenny Helge
Arbetsagarrepresentant



Petra Lönnström
Arbetsagarrepresentant

Vår revisionsberättelse har avgivits 2025-09-17



Öhrlings PricewaterhouseCoopers AB
Anna Ojdanic
Auktoriserad revisor
Huvudansvarig revisor

Fotokopians överensstämmelse
med originalet intygas:

Anette Schanning

Revisionsberättelse

Till bolagsstämman i Toyota Material Handling Manufacturing Sweden AB, org.nr 556198-2868

Rapport om årsredovisningen

Uttalanden

Vi har utfört en revision av årsredovisningen för Toyota Material Handling Manufacturing Sweden AB för räkenskapsåret 1 april 2024 till 31 mars 2025.

Enligt vår uppfattning har årsredovisningen upprättats i enlighet med årsredovisningslagen och ger en i alla väsentliga avseenden rättvisande bild av Toyota Material Handling Manufacturing Sweden ABs finansiella ställning per den 31 mars 2025 och av dess finansiella resultat och kassaflöde för året enligt årsredovisningslagen. Förvaltningsberättelsen är förenlig med årsredovisningens övriga delar.

Vi tillstyrker därför att bolagsstämman fastställer resultaträkningen och balansräkningen för Toyota Material Handling Manufacturing Sweden AB.

Grund för uttalanden

Vi har utfört revisionen enligt International Standards on Auditing (ISA) och god revisionssed i Sverige. Vårt ansvar enligt dessa standarder beskrivs närmare i avsnittet Revisorns ansvar. Vi är oberoende i förhållande till Toyota Material Handling Manufacturing Sweden AB enligt god revisorssed i Sverige och har i övrigt fullgjort vårt yrkesetiska ansvar enligt dessa krav.

Vi anser att de revisionsbevis vi har inhämtat är tillräckliga och ändamålsenliga som grund för våra uttalanden.

Styrelsens och verkställande direktörens ansvar

Det är styrelsen och verkställande direktören som har ansvaret för att årsredovisningen upprättas och att den ger en rättvisande bild enligt årsredovisningslagen. Styrelsen och verkställande direktören ansvarar även för den interna kontroll som de bedömer är nödvändig för att upprätta en årsredovisning som inte innehåller några väsentliga felaktigheter, vare sig dessa beror på oegentligheter eller misstag.

Vid upprättandet av årsredovisningen ansvarar styrelsen och verkställande direktören för bedömningen av bolagets förmåga att fortsätta verksamheten. De upplyser, när så är tillämpligt, om förhållanden som kan påverka förmågan att fortsätta verksamheten och att använda antagandet om fortsatt drift. Antagandet om fortsatt drift tillämpas dock inte om styrelsen och verkställande direktören avser att likvidera bolaget, upphöra med verksamheten eller inte har något realistiskt alternativ till att göra något av detta.

Revisorns ansvar

Våra mål är att uppnå en rimlig grad av säkerhet om huruvida årsredovisningen som helhet inte innehåller några väsentliga felaktigheter, vare sig dessa beror på oegentligheter eller misstag, och att lämna en revisionsberättelse som innehåller våra uttalanden. Rimlig säkerhet är en hög grad av säkerhet, men är ingen garanti för att en revision som utförs enligt ISA och god revisionssed i Sverige alltid kommer att upptäcka en väsentlig felaktighet om en sådan finns. Felaktigheter kan uppstå på grund av oegentligheter eller misstag och anses vara väsentliga om de enskilt eller tillsammans rimligen kan förväntas påverka de ekonomiska beslut som användare fattar med grund i årsredovisningen.

En ytterligare beskrivning av vårt ansvar för revisionen av årsredovisningen finns på Revisorsinspektionens webbplats: www.revisorsinspektionen.se/revisornsansvar. Denna beskrivning är en del av revisionsberättelsen.

Rapport om andra krav enligt lagar och andra författningar

Uttalanden

Utöver vår revision av årsredovisningen har vi även utfört en revision av styrelsens och verkställande direktörens förvaltning för Toyota Material Handling Manufacturing Sweden AB för räkenskapsåret 1 april 2024 till 31 mars 2025 samt av förslaget till dispositioner beträffande bolagets vinst eller förlust.

Vi tillstyrker att bolagsstämman disponerar vinsten enligt förslaget i förvaltningsberättelsen och beviljar styrelsens ledamöter och verkställande direktören ansvarsfrihet för räkenskapsåret.

Grund för uttalanden

Vi har utfört revisionen enligt god revisionssed i Sverige. Vårt ansvar enligt denna beskrivs närmare i avsnittet Revisorns ansvar. Vi är oberoende i förhållande till Toyota Material Handling Manufacturing Sweden AB enligt god revisorssed i Sverige och har i övrigt fullgjort vårt yrkesetiska ansvar enligt dessa krav.

Vi anser att de revisionsbevis vi har inhämtat är tillräckliga och ändamålsenliga som grund för våra uttalanden.

Styrelsens och verkställande direktörens ansvar

Det är styrelsen som har ansvaret för förslaget till dispositioner beträffande bolagets vinst eller förlust. Vid förslag till utdelning innefattar detta bland annat en bedömning av om utdelningen är försvarlig med hänsyn till de krav som bolagets verksamhetsart, omfattning och risker ställer på storleken av bolagets egna kapital, konsolideringsbehov, likviditet och ställning i övrigt.

Styrelsen ansvarar för bolagets organisation och förvaltningen av bolagets angelägenheter. Detta innefattar bland annat att fortlöpande bedöma bolagets ekonomiska situation, och att tillse att bolagets organisation är utformad så att bokföringen, medelsförvaltningen och bolagets ekonomiska angelägenheter i övrigt kontrolleras på ett betryggande sätt. Den verkställande direktören ska sköta den löpande förvaltningen enligt styrelsens riktlinjer och anvisningar och bland annat vidta de åtgärder som är nödvändiga för att bolagets bokföring ska fullgöras i överensstämmelse med lag och för att medelsförvaltningen ska skötas på ett betryggande sätt.

Revisorns ansvar

Vårt mål beträffande revisionen av förvaltningen, och därmed vårt uttalande om ansvarsfrihet, är att inhämta revisionsbevis för att med en rimlig grad av säkerhet kunna bedöma om någon styrelseledamot eller verkställande direktören i något väsentligt avseende:

- företagit någon åtgärd eller gjort sig skyldig till någon försummelse som kan föranleda ersättningsskyldighet mot bolaget, eller
- på något annat sätt handlat i strid med aktiebolagslagen, årsredovisningslagen eller bolagsordningen.

Vårt mål beträffande revisionen av förslaget till dispositioner av bolagets vinst eller förlust, och därmed vårt uttalande om detta, är att med rimlig grad av säkerhet bedöma om förslaget är förenligt med aktiebolagslagen.

Rimlig säkerhet är en hög grad av säkerhet, men ingen garanti för att en revision som utförs enligt god revisionssed i Sverige alltid kommer att upptäcka åtgärder eller försummelser som kan föranleda ersättningsskyldighet mot bolaget, eller att ett förslag till dispositioner av bolagets vinst eller förlust inte är förenligt med aktiebolagslagen.

En ytterligare beskrivning av vårt ansvar för revisionen av förvaltningen finns på Revisorsinspektionens webbplats: www.revisorsinspektionen.se/revisornsansvar. Denna beskrivning är en del av revisionsberättelsen.

Linköping den 17 september 2025

Öhrlings PricewaterhouseCoopers AB

Anna Ojdanic
Auktoriserad revisor

Fotokopians överensstämmelse
med originalet intygas:

Anette Schelling