

Årsredovisning för  
**Linköping Transportkonsult AB**

559016-5832

Räkenskapsåret


**2022-01-01 - 2022-12-31**

Förvaltningsberättelse	1
Resultaträkning	3
Balansräkning	4
Noter	6
Underskrifter	8

**Fastställelseintyg**

Jag intygar att resultaträkningen och balansräkningen har fastställts på årsstämma 2023-05-26. Årsstämman beslöt att godkänna styrelsens förslag till behandling av ansamlad förlust.

Jag intygar att innehållet i dessa handlingar överensstämmer med originalen och att originalen undertecknats av samtliga personer som enligt lag ska underteckna dessa.



Marie Fredriksson  
Styrelseledamot

Lingham 2023-05-26

## Förvaltningsberättelse

Styrelsen för Linköping Transportkonsult AB, 559016-5832, avger följande årsredovisning för räkenskapsåret 2022-01-01 - 2022-12-31.

### Verksamheten

#### Allmänt om verksamheten

Företaget bildades under 2015. Företagets verksamhet var till en början att bedriva personaluthyrning till transport och logistikföretag. Under pandemin minskade efterfrågan på personaluthyrning. Bolaget startade i slutet på 2021 upp åkeriverksamhet samt förberedde och byggde om lokaler för biltvätt.

#### Väsentliga händelser under räkenskapsåret

En biltvättmaskin har installerats i de lokaler som under 2021 byggts om. Biltvätten är nu i drift. Åkeriverksamheten har fått nya uppdrag och utökats med flera bilar. Styrelsen bedömer att åkeriverksamheten kommer att ta fart under 2023 med nya uppdrag på ingång.

#### Egna aktier

500

#### Flerårsöversikt

	2022	2021	2020	Belopp i kr 2019
Nettoomsättning	5 956 429	2 626 126	3 880 112	4 933 702
Resultat efter finansiella poster	-187 801	-504 017	441 200	430 599
Soliditet %	40	48,4	74	54

#### Förändringar i eget kapital

	Aktiekapital	Balanserat resultat	Årets resultat
Belopp vid årets ingång	50 000	2 338 295	-504 017
Balanseras i ny räkning		-504 017	504 017
Årets resultat			-187 801
<b>Belopp vid årets utgång</b>	<b>50 000</b>	<b>1 834 278</b>	<b>-187 801</b>

#### Resultatdisposition

Till årsstämmans förfogande står följande medel:

	Belopp i kr
Balanserat resultat	1 834 278
Årets resultat	-187 801
<b>Summa</b>	<b>1 646 477</b>

**Styrelsen föreslår att medlen disponeras enligt följande:**

Balanseras i ny räkning	1 646 477
<b>Summa</b>	<b>1 646 477</b>

2023072014973

## Resultaträkning

<i>Belopp i kr</i>	<i>Not</i>	<i>2022-01-01 - 2022-12-31</i>	<i>2021-01-01 - 2021-12-31</i>
<b>Rörelseintäkter, lagerförändringar m.m.</b>			
Nettoomsättning		5 956 429	2 626 126
Förändringar av lager av produkter i arbete, färdiga varor och pågående arbeten för annans räkning		0	-12 500
Övriga rörelseintäkter		0	5 487
<b>Summa rörelseintäkter, lagerförändringar m.m.</b>		<b>5 956 429</b>	<b>2 619 113</b>
<b>Rörelsekostnader</b>			
Råvaror och förnödenheter		-380 810	-125 524
Övriga externa kostnader		-2 059 205	-1 425 065
Personalkostnader	2	-3 297 742	-1 408 937
Av- och nedskrivningar av materiella och immateriella anläggningstillgångar		-363 594	-124 411
<b>Summa rörelsekostnader</b>		<b>-6 101 351</b>	<b>-3 083 937</b>
<b>Rörelseresultat</b>		<b>-144 922</b>	<b>-464 824</b>
<b>Finansiella poster</b>			
Övriga ränteintäkter och liknande resultatposter		967	0
Räntekostnader och liknande resultatposter		-43 846	-39 193
<b>Summa finansiella poster</b>		<b>-42 879</b>	<b>-39 193</b>
<b>Resultat efter finansiella poster</b>		<b>-187 801</b>	<b>-504 017</b>
<b>Resultat före skatt</b>		<b>-187 801</b>	<b>-504 017</b>
<b>Årets resultat</b>		<b>-187 801</b>	<b>-504 017</b>

2023072014974

## Balansräkning

<i>Belopp i kr</i>	<i>Not</i>	<i>2022-12-31</i>	<i>2021-12-31</i>
<b>TILLGÅNGAR</b>			
<b>Anläggningstillgångar</b>			
<b>Materiella anläggningstillgångar</b>			
Byggnader och mark	3	1 566 910	1 592 050
Maskiner och andra tekniska anläggningar	4	1 223 150	0
Inventarier, verktyg och installationer	5	281 854	404 458
<b>Summa materiella anläggningstillgångar</b>		<b>3 071 914</b>	<b>1 996 508</b>
<b>Summa anläggningstillgångar</b>		<b>3 071 914</b>	<b>1 996 508</b>
<b>Omsättningstillgångar</b>			
<b>Varulager m.m.</b>			
Färdiga varor och handelsvaror		40 650	40 650
<b>Summa varulager m.m.</b>		<b>40 650</b>	<b>40 650</b>
<b>Kortfristiga fordringar</b>			
Kundfordringar		163 626	57 905
Övriga fordringar		259 604	471 104
Förutbetalda kostnader och upplupna intäkter		341 598	742 442
<b>Summa kortfristiga fordringar</b>		<b>764 828</b>	<b>1 271 451</b>
<b>Kassa och bank</b>			
Kassa och bank		360 036	587 272
<b>Summa kassa och bank</b>		<b>360 036</b>	<b>587 272</b>
<b>Summa omsättningstillgångar</b>		<b>1 165 514</b>	<b>1 899 373</b>
<b>SUMMA TILLGÅNGAR</b>		<b>4 237 428</b>	<b>3 895 881</b>

2023072014975

## Balansräkning

<i>Belopp i kr</i>	<i>Not</i>	<i>2022-12-31</i>	<i>2021-12-31</i>
<b>EGET KAPITAL OCH SKULDER</b>			
<b>Eget kapital</b>			
<b>Bundet eget kapital</b>			
Aktiekapital		50 000	50 000
<b>Summa bundet eget kapital</b>		<b>50 000</b>	<b>50 000</b>
<b>Fritt eget kapital</b>			
Balanserat resultat		1 834 278	2 338 295
Årets resultat		-187 801	-504 017
<b>Summa fritt eget kapital</b>		<b>1 646 477</b>	<b>1 834 278</b>
<b>Summa eget kapital</b>		<b>1 696 477</b>	<b>1 884 278</b>
<b>Långfristiga skulder</b>			
Övriga skulder		1 809 577	980 000
<b>Summa långfristiga skulder</b>		<b>1 809 577</b>	<b>980 000</b>
<b>Kortfristiga skulder</b>			
Förskott från kunder		0	359 409
Leverantörsskulder		118 116	61 692
Skatteskulder		11 164	5 105
Övriga skulder		271 994	249 257
Upplupna kostnader och förutbetalda intäkter		330 100	356 140
<b>Summa kortfristiga skulder</b>		<b>731 374</b>	<b>1 031 603</b>
<b>SUMMA EGET KAPITAL OCH SKULDER</b>		<b>4 237 428</b>	<b>3 895 881</b>

2023072014976

## Noter

Belopp i kr om inget annat anges.

### Not 1 Redovisningsprinciper

Årsredovisningen är upprättad i enlighet med årsredovisningslagen och Bokföringsnämndens allmänna råd (BFNAR 2016:10) om årsredovisning i mindre företag.

### Materiella anläggningstillgångar

<i>Följande avskrivningstider tillämpas:</i>	<i>År</i>
Byggnader	20
Maskiner och andra tekniska anläggningar	5
Inventarier, verktyg och installationer	5

### Not 2 Medelantalet anställda

	<i>2022-01-01 - 2022-12-31</i>	<i>2021-01-01 - 2021-12-31</i>
Medelantalet anställda	8	6

### Not 3 Byggnader och mark

	<i>2022-12-31</i>	<i>2021-12-31</i>
Ingående anskaffningsvärden	1 680 040	1 680 040
<b>Utgående anskaffningsvärden</b>	<b>1 680 040</b>	<b>1 680 040</b>
Ingående avskrivningar	-87 990	-62 850
<b>Förändringar av avskrivningar</b>		
Årets avskrivningar	-25 140	-25 140
<b>Utgående avskrivningar</b>	<b>-113 130</b>	<b>-87 990</b>
<b>Redovisat värde</b>	<b>1 566 910</b>	<b>1 592 050</b>

### Not 4 Maskiner och andra tekniska anläggningar

	<i>2022-12-31</i>	<i>2021-12-31</i>
<b>Förändringar av anskaffningsvärden</b>		
Inköp	1 439 000	
<b>Utgående anskaffningsvärden</b>	<b>1 439 000</b>	
<b>Förändringar av avskrivningar</b>		
Årets avskrivningar	-215 850	
<b>Utgående avskrivningar</b>	<b>-215 850</b>	
<b>Redovisat värde</b>	<b>1 223 150</b>	


## Not 5 Inventarier, verktyg och installationer


	2022-12-31	2021-12-31
Ingående anskaffningsvärden	613 020	263 020
<b>Förändringar av anskaffningsvärden</b>		
Inköp		350 000
<b>Utgående anskaffningsvärden</b>	<b>613 020</b>	<b>613 020</b>
Ingående avskrivningar	-208 562	-109 291
<b>Förändringar av avskrivningar</b>		
Årets avskrivningar	-122 604	-99 271
<b>Utgående avskrivningar</b>	<b>-331 166</b>	<b>-208 562</b>
<b>Redovisat värde</b>	<b>281 854</b>	<b>404 458</b>


2023072014978

## Underskrifter

Linghem

  
Marie Fredriksson 2023-05-26  
Styrelseledamot Datum

  
Emil Fredriksson 2023-05-26  
Styrelseledamot Datum

  
Albin Fredriksson 2023-05-26  
Styrelsesuppleant Datum

2023072014979