


**Årsredovisning**  
**för**  
**Brilliance Sweden AB**  
**559045-5738**  
**Räkenskapsåret**  
**2022**

**Fastställelseintyg**

Undertecknad verkställande direktör i Brilliance Sweden AB intygar att resultaträkningen och balansräkningen i årsredovisningen har fastställts på årsstämma den 12 juni 2023. Årsstämman beslutade att godkänna styrelsens förslag till resultatdisposition.

Jag intygar också att innehållet i årsredovisningen och revisionsberättelsen stämmer överens med originalen.

Ystad den 14 juni 2023



Patrik Zander

**Årsredovisning**  
för  
**Brilliance Sweden AB**  
559045-5738

Räkenskapsåret

2022     
KBR

Jag intygar att denna  
kopia stämmer med originalet.  
Vagn E. Zander  
Vanja E. Zander

Styrelsen och verkställande direktören för Brilliance Sweden AB avger följande årsredovisning för räkenskapsåret 2022.

Årsredovisningen är upprättad i svenska kronor, SEK. Om inte annat särskilt anges, redovisas alla belopp i hela kronor (kr). Uppgifter inom parentes avser föregående år.

## Förvaltningsberättelse

### Information om verksamheten

Bolaget utvecklar och förvaltar intellektuella rättigheter, utvecklar produkter samt erbjuder licensiering baserat på egenutvecklad och patenterad teknik. Den första produkten som bolaget satt på marknaden är ett automatiskt fallskydd för rollatorer kliniskt bevisat att minska rädsla att falla och förbättra livskvalitet - RolloGuard.

Bolaget är ett moderbolag till det helägda dotterbolaget Rolloguard AB, 559312-3283, Ystad. Med hänvisning till 7 kap 3§ ÅRL upprättas inte koncernredovisning.

Företaget har sitt säte i Ystad och verksamhetslokal i Svedala kommun.

### Väsentliga händelser under räkenskapsåret

2022 var ett händelserikt år för bolaget som genom sin produktutveckling startade serietillverkning i Sverige av världens första och enda fallskydd för rollatorer. Produkten förbättrades mycket utifrån en klinisk studie genomförd i Västra Götalandsregionen och blev både bättre och billigare. Efter att produkten färdigställdes, lämnades den över till dotterbolaget RolloGuard AB för vidare marknadsföring och försäljning. Därefter återstartades utvecklingen av retardationsbromsen för fiskerullar. Efter fantastiska recensioner av sportfiskare togs beslut att ta produkten till marknad. Flera av bolagets patent har godkänts av de nationella patentverken och bolaget har i dag godkända och publicerade patent på alla viktiga marknader. Bolaget gjorde också sin första kombinerade produkt- och tjänsteleverans när man tog fram en anpassad broms för slangupprullare. Under året fylldes ytterligare tre nyckelpositioner för att säkerställa trygghet och tillväxt.

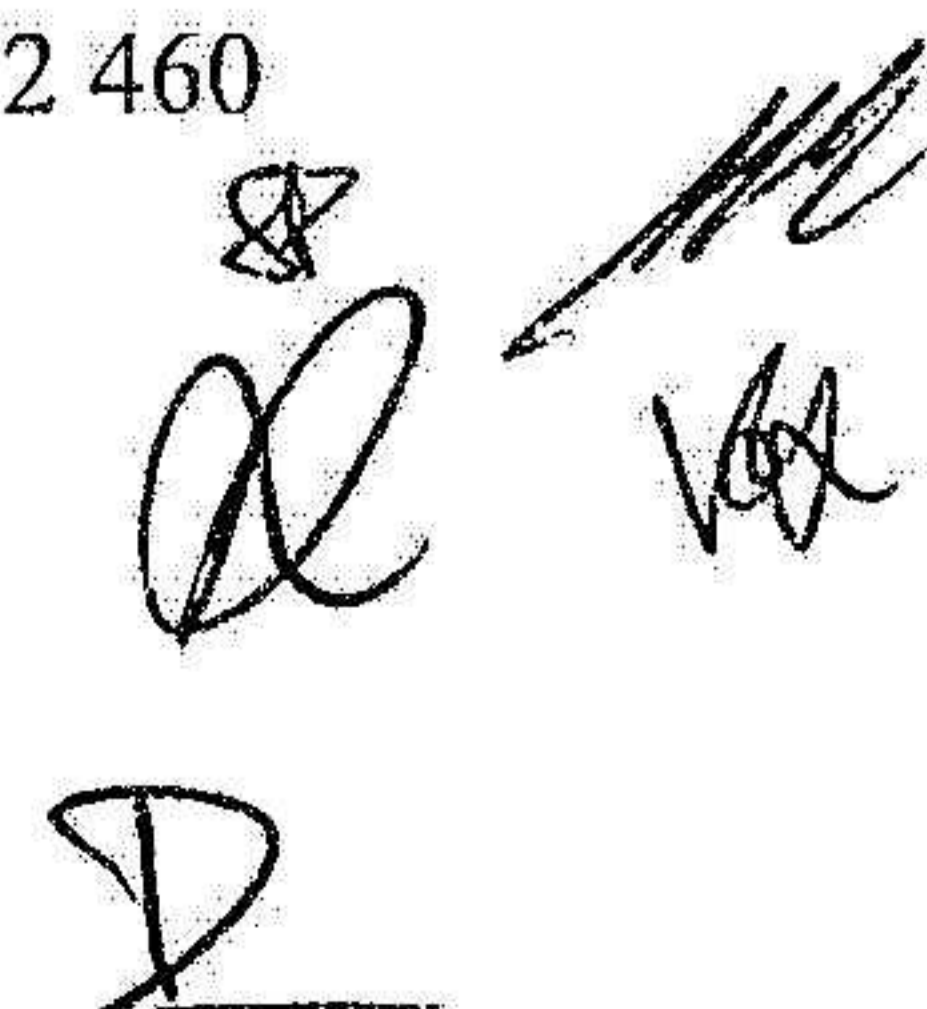
Under räkenskapsåret har Covid-19 tillsammans med Rysslands invasion av Ukraina påverkat Bolagets verksamhet negativt. Planerade aktiviteter och möten med potentiella kunder har ställts in, vilket lett till avsevärda förseningar i affärsutveckling och omsättning.

### Väsentliga händelser efter räkenskapsårets slut

Produktutvecklingen av retardationsbromsen för fiskerullar, CastGuard, visades upp på Sportfiskemässan i Stockholm där besökare också fick provkasta. Recensionerna var fantastiska där alla typer av fiskare blev helt hänföra över funktionalitet och prestanda och inget liknande hade tidigare skådats.

### Ägarförhållanden

Namn	Antal aktier	Antal röster
Patrik Zander	1 000	10 000
Traction Invest AB	465	4 650
divM AB	493	4 930
Zektur AB	246	2 460



<b>Flerårsöversikt (Tkr)</b>	<b>2022</b>	<b>2021</b>	<b>2020</b>	<b>2019</b>	<b>2018</b>
Nettoomsättning	83	400	0	0	0
Resultat efter finansiella poster	-2 467	-2 381	-1 496	-430	-734
Soliditet (%)	85	92	85	84	74

### Förändringar i eget kapital

	<b>Aktie- kapital</b>	<b>Fond för utgifter</b>	<b>Överkurs- fond</b>	<b>Balanserat resultat</b>	<b>Årets resultat</b>	<b>Totalt</b>
Belopp vid årets ingång	123 050	3 505 323	16 471 211	-5 261 245	-2 381 464	12 456 875
Disposition enligt beslut av årsstämman:						
Balanseras i ny räkning				-2 381 464	2 381 464	0
Fond för utvecklingsutgifter		-213 522		213 522		0
Årets resultat					-2 467 431	-2 467 431
Belopp vid årets utgång	123 050	3 291 801	16 471 211	-7 429 187	-2 467 431	9 989 444

Villkorade, ännu ej återbetalda, aktieägartillskott uppgår till 1 000 000 kr.


### Förslag till vinstdisposition

Styrelsen föreslår att till förfogande stående vinstmedel (kronor):

fri överkursfond	16 471 211
ansamlad förlust	-7 429 187
årets förlust	-2 467 431
	<b>6 574 593</b>


disponeras så att	
i ny räkning överföres	6 574 593
	<b>6 574 593</b>

Företagets resultat och ställning i övrigt framgår av efterföljande resultat- och balansräkning med noter.



## Resultaträkning

	Not	2022-01-01 -2022-12-31	2021-01-01 -2021-12-31
<b>Rörelsens intäkter</b>			
Nettoomsättning		82 552	400 001
Aktiverat arbete för egen räkning		0	969 367
Övriga rörelseintäkter	2	3 559 133	52 549
		<b>3 641 685</b>	<b>1 421 917</b>
<b>Rörelsens kostnader</b>			
Råvaror och förnödenheter		-105 261	-888 806
Handelsvaror		0	-66 665
Övriga externa kostnader		-1 508 147	-877 192
Personalkostnader	3	-3 588 295	-1 789 438
Avskrivningar och nedskrivningar av materiella och immateriella anläggningstillgångar		-248 417	-124 555
		<b>-5 450 120</b>	<b>-3 746 656</b>
<b>Rörelseresultat</b>		<b>-1 808 435</b>	<b>-2 324 739</b>
<b>Resultat från finansiella poster</b>			
Resultat från andelar i koncernföretag	4	-621 131	-47 841
Övriga ränteintäkter och liknande resultatposter		6	0
Räntekostnader och liknande resultatposter		-37 871	-8 884
		<b>-658 996</b>	<b>-56 725</b>
<b>Resultat efter finansiella poster</b>		<b>-2 467 431</b>	<b>-2 381 464</b>
<b>Resultat före skatt</b>		<b>-2 467 431</b>	<b>-2 381 464</b>
<b>Årets resultat</b>		<b>-2 467 431</b>	<b>-2 381 464</b>

  
Handwritten signatures and initials, including a large signature and the initials 'VBL'.

## Balansräkning

Not

2022-12-31

2021-12-31

### TILLGÅNGAR

#### Anläggningstillgångar

##### *Immateriella anläggningstillgångar*

Balanserade utgifter för utvecklingsarbeten och liknande arbeten

5

3 291 801

3 505 323

**3 291 801**

**3 505 323**

##### *Materiella anläggningstillgångar*

Maskiner och andra tekniska anläggningar

6, 7

725 514

0

**725 514**

**0**

##### *Finansiella anläggningstillgångar*

Andelar i koncernföretag

8

1 356 028

1 977 159

Fordringar hos intresseföretag och gemensamt styrda företag

9

0

2 479

Andra långfristiga fordringar

10

25 850

27 055

**1 381 878**

**2 006 693**

**Summa anläggningstillgångar**

**5 399 193**

**5 512 016**

#### Omsättningstillgångar

##### *Varulager m m*

Förskott till leverantörer

0

152 082

**0**

**152 082**

##### *Kortfristiga fordringar*

Fordringar hos koncernföretag

3 559 864

0

Övriga fordringar

95 590

96 162

Förutbetalda kostnader och upplupna intäkter

131 692

95 557

**3 787 146**

**191 719**

##### *Kassa och bank*

2 540 615

7 695 533

**Summa omsättningstillgångar**


**6 327 761**

**8 039 334**

**SUMMA TILLGÅNGAR**

**11 726 954**

**13 551 350**



## Balansräkning

Not 2022-12-31 2021-12-31

### EGET KAPITAL OCH SKULDER

#### Eget kapital

##### *Bundet eget kapital*

Aktiekapital	123 050	89 800
Ej registrerat aktiekapital	0	33 250
Fond för utvecklingsutgifter	3 291 801	3 505 323
	<b>3 414 851</b>	<b>3 628 373</b>

##### *Fritt eget kapital*

Fri överkursfond	16 471 211	16 471 211
Balanserad vinst eller förlust	-7 429 187	-5 261 245
Årets resultat	-2 467 431	-2 381 464
	<b>6 574 593</b>	<b>8 828 502</b>

#### Summa eget kapital

**9 989 444** **12 456 875**

#### Långfristiga skulder

11, 12

Skulder till kreditinstitut	654 676	250 000
Övriga skulder	200 000	200 000
<b>Summa långfristiga skulder</b>	<b>854 676</b>	<b>450 000</b>


#### Kortfristiga skulder

12

Skulder till kreditinstitut	111 012	0
Leverantörsskulder	221 783	123 663
Övriga skulder	250 063	333 007
Upplupna kostnader och förutbetalda intäkter	299 976	187 805
<b>Summa kortfristiga skulder</b>	<b>882 834</b>	<b>644 475</b>

### SUMMA EGET KAPITAL OCH SKULDER

**11 726 954** **13 551 350**



## Noter

### Not 1 Redovisnings- och värderingsprinciper

#### Allmänna upplysningar

Årsredovisningen är upprättad i enlighet med årsredovisningslagen och BFNAR 2012:1 Årsredovisning och koncernredovisning (K3).

Redovisningsprinciperna är oförändrade jämfört med föregående år.

#### Intäktsredovisning

Intäkter har tagits upp till verkligt värde av vad som erhållits eller kommer att erhållas och redovisas i den omfattning det är sannolikt att de ekonomiska fördelarna kommer att tillgodogöras bolaget och intäkterna kan beräknas på ett tillförlitligt sätt.

#### Redovisningsprinciper för enskilda balansposter

##### Immateriella tillgångar

Företaget redovisar internt upparbetade immateriella anläggningstillgångar enligt aktiveringsmodellen. Det innebär att samtliga utgifter som avser framtagandet av en internt upparbetad immateriell anläggningstillgång aktiveras och skrivs av under tillgångens beräknade nyttjandeperiod, under förutsättningarna att kriterierna i BFNAR 2012:1 är uppfyllda.

##### Anläggningstillgångar

Immateriella och materiella anläggningstillgångar redovisas till anskaffningsvärde minskat med ackumulerade avskrivningar enligt plan och eventuella nedskrivningar. Bolaget har aktiverat kostnad för patentansökan samt framtagning av prototyp. Kostnaderna aktiveras löpande.

Avskrivning sker linjärt över den förväntade nyttjandeperioden med hänsyn till väsentligt restvärde. Följande avskrivningsprocent tillämpas:

##### *Immateriella anläggningstillgångar*

Balanserade utgifter för utvecklingsarbeten	5,88%
Maskiner och andra tekniska anläggningar	5%

#### Nyckeltalsdefinitioner

Nettoomsättning

Rörelsens huvudintäkter, fakturerade kostnader, sidointäkter samt intäktskorrigeringar.

Resultat efter finansiella poster

Resultat efter finansiella intäkter och kostnader men före bokslutsdispositioner och skatter.

Soliditet (%)

Justerat eget kapital (eget kapital och obeskattade reserver med avdrag för uppskjuten skatt) i procent av balansomslutning.

**Not 2 Offentliga bidrag**

Bidrag redovisas till verkligt värde när det är rimligt och säkert att bidraget kommer att erhållas och företaget kommer uppfylla de villkor som är förknippade med bidraget.

**Not 3 Medelantalet anställda**

	2022	2021
Medelantalet anställda	7	3

**Not 4 Resultat från andelar i koncernföretag**

	2022	2021
Nedskrivningar	621 131	47 841
	<b>621 131</b>	<b>47 841</b>

**Not 5 Balanserade utgifter för utvecklingsarbeten och liknande arbeten**

	2022-12-31	2021-12-31
Ingående anskaffningsvärden	3 629 878	2 660 511
Inköp		969 367
<b>Utgående ackumulerade anskaffningsvärden</b>	<b>3 629 878</b>	<b>3 629 878</b>
Ingående avskrivningar	-124 555	0
Årets avskrivningar	-213 522	-124 555
<b>Utgående ackumulerade avskrivningar</b>	<b>-338 077</b>	<b>-124 555</b>
<b>Utgående redovisat värde</b>	<b>3 291 801</b>	<b>3 505 323</b>

**Not 6 Maskiner och andra tekniska anläggningar**

	2022-12-31	2021-12-31
Inköp	760 409	0
<b>Utgående ackumulerade anskaffningsvärden</b>	<b>760 409</b>	<b>0</b>
Årets avskrivningar	-34 895	0
<b>Utgående ackumulerade avskrivningar</b>	<b>-34 895</b>	<b>0</b>
<b>Utgående redovisat värde</b>	<b>725 514</b>	<b>0</b>



**Not 7 Ställda säkerheter**

	2022-12-31	2021-12-31
Tillgångar med äganderättsförbehåll	725 514	0
	<b>725 514</b>	<b>0</b>

**Not 8 Andelar i koncernföretag**

	2022-12-31	2021-12-31
Ingående anskaffningsvärden	2 025 000	0
Inköp	0	25 000
Aktieägartillskott	0	2 000 000
<b>Utgående ackumulerade anskaffningsvärden</b>	<b>2 025 000</b>	<b>2 025 000</b>
Ingående nedskrivningar	-47 841	0
Årets nedskrivningar	-621 131	-47 841
<b>Utgående ackumulerade nedskrivningar</b>	<b>-668 972</b>	<b>-47 841</b>
<b>Utgående redovisat värde</b>	<b>1 356 028</b>	<b>1 977 159</b>

**Not 9 Fordringar hos intresseföretag och gemensamt styrda företag**


	2022-12-31	2021-12-31
Ingående anskaffningsvärden	2 479	0
Tillkommande fordringar	0	2 479
Omklassificeringar	-2 479	0
<b>Utgående ackumulerade anskaffningsvärden</b>	<b>0</b>	<b>2 479</b>
<b>Utgående redovisat värde</b>	<b>0</b>	<b>2 479</b>

**Not 10 Andra långfristiga fordringar**

	2022-12-31	2021-12-31
Ingående anskaffningsvärden	27 055	0
Tillkommande fordringar	0	27 055
Omklassificeringar	-1 205	0
<b>Utgående ackumulerade anskaffningsvärden</b>	<b>25 850</b>	<b>27 055</b>
<b>Utgående redovisat värde</b>	<b>25 850</b>	<b>27 055</b>

**Not 11 Långfristiga skulder**

Ingel del förfaller senare än fem år.



**Not 12 Skulder som avser flera poster**

Företagets banklån om 765 688 kronor redovisas under följande poster i balansräkningen.

	2022-12-31	2021-12-31
<b>Långfristiga skulder</b>		
Övriga skulder till kreditinstitut	654 676	250 000
	<b>654 676</b>	<b>250 000</b>
<b>Kortfristiga skulder</b>		
Övriga skulder till kreditinstitut	111 012	0
	<b>111 012</b>	<b>0</b>

Ystad 12/6 2023



Pia Kinhult  
Ordförande



Staffan Persson



Patrik Zander  
Verkställande direktör



Vanja Zander



Magnus Edelberg