

Årsredovisning

OKAB International AB

Org.nr. 559011-3774

Räkenskapsår 2021-09-01 - 2022-08-31

Fastställelseintyg

Undertecknad styrelseledamot intygar härmed dels att denna kopia av årsredovisningen och revisionsberättelsen överensstämmer med originalet, dels att resultat- och balansräkning blivit fastställd på årsstämman den 26 oktober 2022. Årsstämman beslöt tillika godkänna styrelsens förslag till vinstdisposition.

Oskarshamn den 26 oktober 2022



Dan Erlandsson

Styrelseledamot

Årsredovisning

OKAB International AB

Org.nr. 559011-3774

Räkenskapsår 2021-09-01 - 2022-08-31

Arsredovisning för räkenskapsåret 2021-09-01 - 2022-08-31

Styrelsen och verkställande direktören för OKAB International AB avger härmed följande årsredovisning.

Innehåll	Sida
Förvaltningsberättelse	2
Koncernen	
Resultaträkning - kostnadsslagsindelad	5
Balansräkning	6
Kassaflödesanalys	8
Moderföretaget	
Resultaträkning - kostnadsslagsindelad	9
Balansräkning	10
Kassaflödesanalys	12
Noter	13

Alla belopp redovisas, om inte annat anges, i kronor (kr).

Förvaltningsberättelse

Ägarförhållanden

Bolaget ägs av Turfin GmbH 72,19%, Converservice Europé CSE AB 9,27%, Dan Erlandsson 9,27% samt Greger Bülow 9,27%.

OKAB International AB är moderbolag till OKAB Convert AB och Rello AB. I koncernen ingår OKAB Convert AB:s dotterbolag OKAB Sweden AB, OKAB France SAS och OKAB Germany GmbH. Bolagets säte är i Oskarshamn.

Information om verksamheten

Bolagets verksamhet är att äga och förvalta aktier och andelar i svenska och utländska företag samt annan fast och lös egendom, handha den centrala förvaltningen för i företagsgruppen ingående företag samt idka därmed förenlig verksamhet.

Koncernens verksamhet är konvertering av papper och board samt brukslagerverksamhet som praktiseras i Sverige, Tyskland och Frankrike.

Väsentliga händelser under räkenskapsåret

Efter en osäkerhet gällande volymer vid start av året stabiliserades efterfrågan av våra tjänster. En hög effektivitet i vår produktion har kännetecknat året. Vår produktionsapparat har haft en bra utnyttjandegrad under året, det finns dock mer utrymme att ta ut från vår moderna maskinpark vilket vi ständigt utvärderar. Vi har detta år fortsatt att utöka vårt samarbete med fler aktörer inom vår bransch som nyttjar våra tjänster. Under räkenskapsåret har kriget i Ukraina påverkat omvärlden i olika omfattning. Vår verksamhet har inte påverkats i någon större omfattning av detta.

Förväntad framtida utveckling

Vi ser en fortsatt efterfrågan på våra tjänster både från befintliga kunder och framtida potentiella kunder. Genom ett högt fokus på effektiviseringar samt investeringar, gjorda och framtida, kan bolaget hålla en bra prisbild och i slutänden en nöjd kund.

Med vår vilja att alltid bli bättre och med fortsatt fokus på att leverera kvalitet och service till våra kunder ser vi ljus på det kommande verksamhetsåret. Koncernen har en solid ställning och är väl rustad för framtiden. Dock är osäkerheten i omvärlden stor med stigande inflation och höga elpriser som sammantaget snabbt kan ändra förutsättningarna.

Väsentliga risker och osäkerhetsfaktorer

Risken verksamheten utsätts för är om våra konkurrenter hittar bättre lösningar att tillhandahålla de tjänster vi levererar. Koncernen investerar ständigt i ny teknik för att möta detta hot och ligga i framkant.

Flerårsöversikt

Översikt koncernen (Tkr)	2022-08-31	2021-08-31	2020-08-31	2019-08-31
Nettoomsättning	246 100	231 428	225 907	229 535
Resultat efter finansiella poster	39 638	40 219	34 422	41 037
Rörelsemarginal	16,6%	17,9%	15,7%	18,7%
Avkastning på eget kapital	23,2%	25,3%	23,1%	34,3%
Balansomslutning	198 100	193 312	193 533	209 534
Soliditet	64,3%	60,1%	57,5%	46,2%
Medelantal anställda	174	173	179	180

Översikt moderbolaget (Tkr)	2022-08-31	2021-08-31	2020-08-31	2019-08-31
Resultat efter finansiella poster	21 631	22 763	4 838	9 196
Balansomslutning	69 018	69 019	69 066	69 128
Soliditet	43,2%	43,3%	43,2%	43,2%
Medelantal anställda	0	0	0	0

Förändring eget kapital

Koncernen

	Aktie- kapital	Annat eget kapital inkl. årets resultat	Totalt
Ingående balans 2021-09-01	7 000 000	109 211 792	116 211 792
<i>Transaktioner med ägare:</i>			
Utdelning		-8 000 000	-8 000 000
Indragning aktier	-1 000 000	-12 683 600	-13 683 600
Fondemission	1 000 000	-1 000 000	0
Omräkningsdifferens		4 496 338	4 496 338
Årets resultat		28 277 036	28 277 036
Utgående balans 2022-08-31	7 000 000	120 301 566	127 301 566

Moderbolaget

Totalt antal aktier 37 800. Kvotvärde 185,19 kronor.

	Aktie- kapital	Reserv- fond	Balanserat resultat	Årets resultat
Ingående balans 2021-09-01	7 000 000	0	57 687	22 814 800
Överföring av föregående års res	0	0	22 814 800	-22 814 800
<i>Transaktioner med ägare:</i>				
Utdelning	0	0	-8 000 000	
Indragning aktier	-1 000 000		-12 683 600	
Fondemission	1 000 000		-1 000 000	
Årets resultat	0	0		21 683 600
Utgående balans 2022-08-31	7 000 000	0	1 188 887	21 683 600

Nyckeltalsdefinitioner

Rörelsemarginal

Rörelseresultat i procent av nettoomsättningen

Avkastning på eget kapital

Årets resultat i procent av genomsnittligt justerat eget kapital

Soliditet

Justerat eget kapital inkl minoritetsintresse i procent av balansomslutning

Förslag till vinstdisposition

Till årsstämmans förfogande står följande vinstmedel:

Balanserad vinst	1 188 887
Årets vinst	21 683 600
	22 872 487

Kronor

Styrelsen föreslår att vinstmedlen disponeras så att

till aktieägarna utdelas	22 000 000
i ny räkning överförs	872 487
	22 872 487

Kronor

Koncernens resultaträkning

	Not	2021-09-01 -2022-08-31	2020-09-01 -2021-08-31
Nettoomsättning	1	246 099 625	231 428 311
Övriga rörelseintäkter		4 580 107	1 998 690
		250 679 732	233 427 001
Rörelsens kostnader			
Råvaror och förnödenheter		-54 788 118	-39 810 947
Övriga externa kostnader	2,3	-44 497 560	-44 685 629
Personalkostnader	2	-96 968 601	-93 062 755
Av- och nedskrivningar av materiella och immateriella anläggningstillgångar		-13 672 359	-14 405 614
Övriga rörelsekostnader		0	-1 227
		-209 926 638	-191 966 172
Rörelseresultat		40 753 094	41 460 829
<i>Resultat från finansiella poster</i>			
Ränteintäkter och liknande resultatposter	6	149 317	172 358
Räntekostnader och liknande resultatposter	7	-1 264 125	-1 414 073
		-1 114 808	-1 241 715
Resultat efter finansiella poster		39 638 286	40 219 114
Skatt på årets resultat	9	-11 361 250	-11 391 699
Årets resultat		28 277 036	28 827 415

Koncernens balansräkning

	Not	2022-08-31	2021-08-31
TILLGÅNGAR			
Anläggningstillgångar			
<i>Immateriella anläggningstillgångar</i>			
	10		
Balanserande utgifter för IT-system		0	506 802
Balanserade utgifter för forskning- och utvecklings- arbeten och liknande arbeten		1 079	396
Goodwill		5 949 429	7 932 568
		5 950 508	8 439 766
<i>Materiella anläggningstillgångar</i>			
	11		
Byggnader och mark		30 490 088	32 385 654
Maskiner och andra tekniska anläggningar		23 085 895	24 338 877
Pågående nyanläggningar och förskott avseende materiella anläggningstillgångar		1 257 323	358 958
		54 833 306	57 083 489
<i>Finansiella anläggningstillgångar</i>			
Andra långfristiga fordringar		19 230 139	16 547 855
		19 230 139	16 547 855
Summa anläggningstillgångar		80 013 953	82 071 110
Omsättningstillgångar			
<i>Varulager m.m.</i>			
Råvaror och förnödenheter		5 580 596	4 240 092
		5 580 596	4 240 092
<i>Kortfristiga fordringar</i>			
Kundfordringar		39 941 940	38 582 866
Övriga fordringar		267 503	324 236
Förutbetalda kostnader och upplupna intäkter	13	1 667 300	1 338 374
		41 876 743	40 245 476
<i>Kassa och bank</i>		70 628 364	66 755 746
Summa omsättningstillgångar		118 085 703	111 241 314
SUMMA TILLGÅNGAR		198 099 656	193 312 424

Koncernens balansräkning

	Not	2022-08-31	2021-08-31
EGET KAPITAL OCH SKULDER			
Eget kapital			
<i>Bundet eget kapital</i>			
Aktiekapital		7 000 000	7 000 000
<i>Annat eget kapital inklusive årets resultat</i>		120 301 566	109 211 792
Eget kapital hänförligt till moderföretagets aktieägare		127 301 566	116 211 792
Avsättningar	16		
Övriga avsättningar		667 137	1 112 642
Uppskjuten skatteskuld		3 182 983	3 604 519
		3 850 120	4 717 161
Långfristiga skulder	17		
Skulder till kreditinstitut		36 139 019	38 272 685
		36 139 019	38 272 685
Kortfristiga skulder			
Skulder till kreditinstitut		4 307 461	5 220 125
Checkräkningskredit	18	0	1 829 989
Leverantörsskulder		9 204 930	7 912 367
Skatteskulder		317 678	3 346 704
Övriga skulder		4 013 150	4 427 712
Upplupna kostnader och förutbetalda intäkter	19	12 965 732	11 373 889
		30 808 951	34 110 786
SUMMA EGET KAPITAL OCH SKULDER		198 099 656	193 312 424

Koncernens kassaflödesanalys

	Not	2021-09-01 -2022-08-31	2020-09-01 -2021-08-31
Den löpande verksamheten			
Resultat efter finansiella poster		39 638 286	40 219 114
Justeringar för poster som inte ingår i kassaflödet			
Avskrivningar		13 812 648	14 386 731
Förändring avsättningar		-445 505	-399 597
Realisationsresultat vid försäljning av materiella anläggningstillgångar		125 108	-46 063
		53 130 537	54 160 185
Betald inkomstskatt		-14 811 812	-11 772 238
Kassaflöde från den löpande verksamheten före förändringar av rörelsekapital			
		38 318 725	42 387 947
Förändringar i rörelsekapital			
Förändring av varulager		-1 340 504	-686 394
Förändring av kundfordringar		-804 019	2 221 303
Förändring av fordringar		-272 193	-263 609
Förändring av leverantörsskulder		1 292 563	1 176 573
Förändring av kortfristiga skulder		1 177 281	1 033 812
Kassaflöde från den löpande verksamheten			
		38 371 853	45 869 632
<i>Investeringsverksamheten</i>			
Förvärv av immateriella anläggningstillgångar		-12 321	0
Förvärv av materiella anläggningstillgångar		-8 087 442	-7 554 779
Försäljning av materiella anläggningstillgångar		124 897	80 000
Kassaflöde från investeringsverksamheten			
		-7 974 866	-7 474 779
<i>Finansieringsverksamheten</i>			
Förändring av skulder till kreditinstitut		-4 876 319	10 568 492
Förändring av övriga långfristiga skulder		0	-16 969 083
Förändring av långfristiga fordringar		-2 073 941	-1 788 158
Investeringsbidrag utländska dotterbolag		-69 995	-82 320
Utbetald utdelning		-21 683 600	-22 814 800
Kassaflöde från finansieringsverksamheten			
		-28 703 855	-31 085 869
Årets kassaflöde		1 693 132	7 308 984
Likvida medel vid årets början		66 755 746	59 899 497
Omräkningsdifferens i likvida medel		2 179 486	-452 735
Likvida medel vid årets slut		70 628 364	66 755 746

Moderbolagets resultaträkning

	Not	2021-09-01 -2022-08-31	2020-09-01 -2021-08-31
Nettoomsättning		0	0
		0	0
Rörelsens kostnader			
Övriga externa kostnader	2	-53 085	-51 545
Rörelseresultat	4	-53 085	-51 545
<i>Resultat från finansiella poster</i>			
Resultat från andelar i koncernföretag	5	21 683 600	22 814 800
Ränteintäkter och liknande resultatposter	6	0	0
Räntekostnader och liknande resultatposter	7	0	0
		21 683 600	22 814 800
Resultat efter finansiella poster		21 630 515	22 763 255
Bokslutsdispositioner	8	53 085	51 545
Skatt på årets resultat	9	0	0
Årets resultat		21 683 600	22 814 800

Moderbolagets balansräkning

	Not	2022-08-31	2021-08-31
TILLGÅNGAR			
Anläggningstillgångar			
<i>Finansiella anläggningstillgångar</i>			
Andelar i koncernföretag	12	69 000 000	69 000 000
		69 000 000	69 000 000
Summa anläggningstillgångar		69 000 000	69 000 000
Omsättningstillgångar			
<i>Kassa och bank</i>		17 718	18 553
Summa omsättningstillgångar		17 718	18 553
SUMMA TILLGÅNGAR		69 017 718	69 018 553

Moderbolagets balansräkning

	Not	2022-08-31	2021-08-31
EGET KAPITAL OCH SKULDER			
Eget kapital	14,15		
<i>Bundet eget kapital</i>			
Aktiekapital		7 000 000	7 000 000
		7 000 000	7 000 000
<i>Fritt eget kapital</i>			
Balanserat resultat		1 188 887	57 687
Årets resultat		21 683 600	22 814 800
		22 872 487	22 872 487
Summa eget kapital		29 872 487	29 872 487
Långfristiga skulder	17		
Långfristig skuld hos koncernföretag		39 099 231	39 102 316
		39 099 231	39 102 316
Kortfristiga skulder			
Upplupna kostnader och förutbetalda intäkter	19	46 000	43 750
		46 000	43 750
SUMMA EGET KAPITAL OCH SKULDER		69 017 718	69 018 553

Moderbolagets kassaflödesanalys

	2021-09-01 -2022-08-31	2020-09-01 -2021-08-31
Den löpande verksamheten		
Resultat efter finansiella poster	21 630 515	22 763 255
Justeringar för poster som inte ingår i kassaflödet	0	0
	21 630 515	22 763 255
Resultat från andelar i koncernföretag		
Betald inkomstskatt	0	0
Kassaflöde från den löpande verksamheten före förändringar av rörelsekapital	21 630 515	22 763 255
Förändringar i rörelsekapital		
Förändring av fordringar	0	0
Förändring av skulder	2 250	3 750
Kassaflöde från den löpande verksamheten	21 632 765	22 767 005
<i>Investeringsverksamheten</i>		
Försäljning av dotterbolag	0	0
Förvärv av dotterbolag	0	0
Kassaflöde från investeringsverksamheten	0	0
<i>Finansieringsverksamheten</i>		
Förändring långfristiga skulder	-3 085	-51 545
Indragning av aktier	-13 683 600	-12 814 800
Utdelning	-8 000 000	-10 000 000
Förändring av lån	0	0
Upptagning av lån		
Mottagna koncernbidrag	53 085	51 545
Kassaflöde från finansieringsverksamheten	-21 633 600	-22 814 800
Årets kassaflöde	-835	-47 795
Likvida medel vid årets början	18 553	66 348
Likvida medel vid årets slut	17 718	18 553

Noter

Redovisningsprinciper

Årsredovisningen har upprättats enligt årsredovisningslagen (1995:1554) och BFNAR 2012:1 Årsredovisning och koncernredovisning (K3).

Klassificering mm

Anläggningstillgångar, avsättningar och långfristiga skulder består i allt väsentligt enbart av belopp som förväntas återvinnas eller betalas efter mer än tolv månader räknat från balansdagen.

Omsättningstillgångar och kortfristiga skulder består i allt väsentligt enbart av belopp som förväntas återvinnas eller betalas inom tolv månader räknat från balansdagen.

För varje balanspost som inkluderar belopp som förväntas återvinnas eller betalas inom och efter tolv månader från balansdagen, lämnas denna i not till respektive balanspost.

Bedömningar och uppskattningar

Koncernens leasingavtal har genomgående klassats som operationella leasingkontrakt i respektive juridisk enhet. I koncernen har de leasingkontrakt som bedömts som väsentliga klassificerats som finansiella leasingkontrakt. From år 2019/2020 har bedömningen gjorts att inga leasingavtal är väsentliga för sådan omräkning och den bedömningen ligger fast för innevarande år.

Koncernredovisning

Koncernredovisningen är upprättad enligt förvärvsmetoden. Koncernredovisningen omfattar moderföretaget samt dess dotterföretag. Med dotterföretag avses de företag i vilka moderföretaget, direkt eller indirekt, har ett bestämmande inflytande. I normalfallet avser detta företag där moderföretaget innehar mer än 50 % av rösterna. I koncernredovisningen ingår dotterföretagen från den dagen koncernen erhåller bestämmande inflytande tills den dag det inte längre föreligger. Dotterföretagens redovisningsprinciper överensstämmer med koncernens redovisningsprinciper i övrigt.

I koncernredovisningen faller koncernföretagens bokslutsdispositioner bort och ingår i det redovisade resultatet efter avdrag för uppskjuten skatt. Detta innebär att koncernföretagens obeskattade reserver i koncernens balansräkning fördelas mellan uppskjuten skatteskuld och eget kapital. Skatt om 20,6% har tillämpats.

Omräkning av utländska dotterbolags resultat- och balansräkningar sker enligt dagskursmetoden.

Detta innebär att tillgångar och skulder omräknas till balansdagens kurser samt att resultaträkningarna omräknas till genomsnittskurs under räkenskapsåret.

Intäktsredovisning

Intäkten redovisas till verkligt värde av vad företaget fått eller kommer att få. Det innebär att företaget redovisar intäkten till nominellt värde (fakturabelopp) om företaget får ersättning i likvida medel direkt vid leveransen.

Avdrag görs för lämnade rabatter.

Vid försäljning av varor redovisas normalt inkomsten som intäkt när de väsentliga förmåner och risker som är förknippade med ägandet av varan har överförts från företaget till köparen.

Ränta, royalty och utdelning

Ersättning i form av ränta, royalty eller utdelning redovisas som intäkt när det är sannolikt att de ekonomiska fördelar som är förknippade med transaktionen har tillförts koncernen samt när inkomsten kan beräknas på ett tillförlitligt sätt

Tjänsteuppdrag

Tjänsteuppdrag på löpande räkning intäktsredovisas i takt med att arbetet utförs.

Leasingavtal

Koncernen som leasetagare

Tillgångar som leasas genom ett finansiellt leasingavtal redovisas som en materiell anläggningstillgång samtidigt som framtida leasingavgifter redovisas som skuld. Vid det första redovisningstillfället redovisas tillgången och skulden till nuvärdet av framtida minimileaseavgifter och eventuellt restvärde. Vid beräkningen av nuvärdet av minimileaseavgifterna används avtalets implicita ränta.

I de leasingkontrakt som ej bedömts väsentliga eller är operationella leasingavtal, redovisas dessa som operationella leasingkontrakt. Leasingavgifterna, inklusive en eventuell första förhöjd hyra, redovisas som en kostnad linjärt över leasingperioden.

Anläggningstillgångar

Materiella och immateriella anläggningstillgångar redovisas till anskaffningsvärde minskat med ackumulerade avskrivningar och eventuella nedskrivningar.

Avskrivningar sker linjärt över den förväntade nyttjandeperioden.

Materiella anläggningstillgångar har delats upp på betydande komponenter när komponenterna har väsentligt olika nyttjandeperioder. I koncernen berör det byggnader.

Följande avskrivningsprocentsatser har tillämpats:

Goodwill	10 år
Byggnader och markanläggningar	20 -60 år
Maskiner och andra tekniska anläggningar	2 -10 år

Goodwill

Goodwill hänförligt till strategiska förvärv avskrivs linjärt över 10 år. Nedskrivning sker vid varaktig värdenedgång.

Varulager

Varulager har värderats till det lägsta av dess anskaffningsvärde och dess nettoförsäljningsvärde på balansdagen. Med nettoförsäljningsvärdet avses varornas beräknade försäljningspris minskat med försäljningskostnader. Den valda värderingsmetoden innebär att eventuell inkurans i varulagret har beaktats.

Likvida medel

Likvida medel omfattar kassa och tillgodohavanden på bank.

Ersättningar till anställda

Ersättningar till anställda avser alla typer av ersättningar som koncernen lämnar till de anställda. Koncernens ersättningar innefattar bland annat löner, betald semester, betald frånvaro, bonus och ersättningar efter avslutad anställning (pensioner). Redovisning sker i takt med intjänandet. Ersättningar till anställda efter avslutad anställning avser avgiftsbestämda eller förmånsbestämda pensionsplaner. Som avgiftsbestämda planer klassificeras planer där fastställda avgifter betalas och det inte finns förpliktelser, vare sig legala eller informella, att betala något ytterligare, utöver dessa avgifter. Övriga planer klassificeras som förmånsbestämda pensionsplaner. Koncernen har inga övriga långfristiga ersättningar till anställda.

Omräkning av poster i utländsk valuta

Fordringar och skulder i utländsk valuta har värderats till balansdagens kurs. Kursvinster och kursförluster på rörelsefordringar och rörelseskulder redovisas i rörelseresultatet medan kursvinster och kursförluster på finansiella fordringar och skulder redovisas som finansiella poster.

Skatt

Total skatt utgörs av aktuell skatt och uppskjuten skatt. Skatter redovisas i resultaträkningen, utom då underliggande transaktion redovisas direkt mot eget kapital varvid tillhörande skatteeffekt redovisas i eget kapital.

Aktuell skatt

Aktuell skatt avser inkomstskatt för innevarande räkenskapsår samt den del av tidigare räkenskapsårs inkomstskatt som ännu inte redovisats. Aktuell skatt beräknas utifrån per den skattesats som gäller per balansdagen.

Uppskjuten skatt

Uppskjuten skatt är inkomstskatt som avser framtida räkenskapsår till följd av tidigare händelser.

Redovisningen sker enligt balansräkningsmetoden. Enligt denna redovisas uppskjutna skatteskulder och uppskjutna skattefordringar på temporära skillnader som uppstår mellan bokförda respektive skattemässiga värden för tillgångar och skulder samt för övriga skattemässiga avdrag eller underskott.

Uppskjutna skattefordringar nettoredo visas mot uppskjutna skatteskulder endast om de kan betalas med ett nettobelopp. Uppskjuten skatt beräknas utifrån gällande skattesats på balansdagen. Effekter av förändringar i gällande skattesatser resultatförs i den period förändringen lagstadsats. Uppskjutna skattefordringar reduceras till den del det inte är sannolikt att den underliggande skattefordran kommer att kunna realiseras inom en överskådlig framtid. Uppskjuten skattefordran redovisas som finansiell anläggningstillgång och uppskjuten skatteskuld som avsättning.

Skattesats om 20,6% har används.

Avsättningar

Avsättningar redovisas i balansräkningen när bolaget har en förpliktelse (legal eller informell) på grund av en inträffad händelse och då det är sannolikt att ett utflöde av resurser som är förknippade med ekonomiska fördelar kommer att krävas för att uppfylla förpliktelsen och beloppet kan beräknas på ett tillförlitligt sätt. Om bolaget räknar med att erhålla en gottgörelse motsvarande den avsättning som gjorts, till exempel genom ett försäkringsavtal, redovisas gottgörelsen som en tillgång i balansräkningen, men detta sker först då gottgörelsen är i det närmaste säker.

Not 1 Nettoomsättningens fördelning

Nettoomsättningen fördelar sig på geografiska marknader enligt följande:

	2021/22	2020/21
Sverige	154 724 820	134 955 347
EU	71 736 450	84 853 319
Övriga världen	19 638 355	11 619 645
Summa	246 099 625	231 428 311

Not 2 Personalkostnader, ersättningar och arvoden

Medelantalet anställda

	2021/22		2020/21	
	anställda	män	anställda	män
<i>Moderbolaget</i>				
Sverige	0	0	0	0
Totalt moderbolaget	0	0	0	0
<i>Dotterbolag</i>				
Sverige	78	70	74	66
Tyskland	77	74	76	73
Frankrike	19	19	23	23
Totalt dotterbolag	174	163	173	162
Koncernen totalt	174	163	173	162

Löner och andra ersättningar

	2021/22		2020/21	
	Löner och andra ersättningar	Sociala kostnader (varav pensions- kostnader)	Löner och andra ersättningar	Sociala kostnader (varav pensions- kostnader)
Moderbolaget	0	0 (0)	0	0 (0)
Dotterbolag	73 007 439	22 487 917 (2 509 293)	69 794 043	21 974 137 (2 808 803)
Koncernen totalt	73 007 439	22 487 917 (2 509 293)	69 794 043	21 974 137 (2 808 803)

Av Moderföretagets pensionskostnader avser 0 kr (f.å. 0) gruppen styrelse och VD.

Bolagets utestående pensionsförpliktelser till dessa uppgår till 0 kr (f.å. 0).

Av Koncernens pensionskostnader avser 886 259 kr (f.å. 847 810) gruppen styrelse och VD

Koncernens utestående pensionsförpliktelser till dessa uppgår till 0 kr (f.å. 0).

Löner och andra ersättningar fördelat per land och mellan styrelseledamöter m fl och övriga anställda.

2022102808309

	2021/22		2020/21	
	Styrelse och VD (varav tantiem o.d.)	Övriga anställda	Styrelse och VD (varav tantiem o.d.)	Övriga anställda
Moderbolaget				
Sverige	0 (0)	0	0 (0)	0
Totalt moderbolaget	0 (0)	0	0 (0)	0
Dotterbolag i Sverige	2 197 259 (0)	29 222 206	2 054 100 (0)	26 859 411
Dotterbolag utomlands				
Tyskland	1 160 153	33 366 256	1 248 907	31 331 193
Frankrike	583 314	6 478 251	1 492 071	6 808 361
Totalt dotterbolag utomlands	1 743 467	39 844 507	2 740 978	38 139 554
Koncern totalt	3 940 726 (0)	69 066 713	4 795 078 (0)	64 998 965
<i>Könsfördelning i företagsledningen</i>	Koncernen		Moderbolaget	
	2022-08-31	2021-08-31	2022-08-31	2021-08-31
Fördelning mellan kvinnor och män i företagets styrelse				
Kvinnor	1	2	1	2
Män	5	5	5	5
Fördelningen mellan kvinnor och män i företagsledningen				
Kvinnor	1	2	1	2
Män	5	5	5	5

Arvoden till revisorer	Koncernen		Moderbolaget	
	2021/22	2020/21	2021/22	2020/21
<i>Ernst & Young AB</i>				
Ersättning för revisionsuppdrag	160 000	151 000	20 000	20 000
Annan revisionsverksamhet	91 950	44 450	29 750	27 500
Skatterådgivning	7 200	38 600		
<i>KPMG Audit</i>				
Ersättning för revisionsuppdrag	95 496	90 787		
Annan revisionsverksamhet	0	0		
Skatterådgivning	105 357	98 611		
<i>WPG Revision Nord GmbH</i>				
Ersättning för revisionsuppdrag	92 174	89 971		
Annan revisionsverksamhet	5 190	0		
Skatterådgivning	53 921	0		
Summa	611 288	513 419	49 750	47 500

Not 3 Leasingavtal - leasetagare

	2021/22	2020/21
Operationell leasing		
Kostnadsförda leasingavgifter avseende operationella leasingavtal	9 243 301	9 491 510

Framtida leasingavgifter, för icke uppsägningsbara leasingavtal, förfaller till betalning enligt följande:

	2021/22	2020/21
Ska betalas inom 1 år	6 684 919	7 995 369
Ska betalas inom 1 - 5 år	13 807 662	17 930 279
Ska betalas senare än 5 år	0	108 768
	20 492 581	26 034 416

Samtliga leasingavtal, såväl finansiella som operationella, redovisas som operationella leasingavtal from år 2019/2020. Löptid på befintliga leasingavtal är samtliga max 5 år och inget avtal är av väsentlig betydelse för omräkning till finansiellt leasingavtal under 2021/22

Not 4 Inköp och försäljning mellan koncernbolag

Av årets inköp avser 0 kr (0) inköp från andra koncernbolag.
 Av årets försäljning avser 0 kr (0) försäljning till andra koncernbolag.
 Av årets ränteintäkter avser 0 kr (0) ränteintäkter från andra koncernbolag.
 Av årets räntekostnader avser 0 kr (0) räntekostnader till andra koncernbolag

Not 5 Resultat från andelar i koncernföretag

	Moderbolaget	
	2021/22	2020/21
Indragning aktier	13 683 600	12 814 800
Utdelning	8 000 000	10 000 000
	21 683 600	22 814 800

Not 6 Ränteintäkter och liknande resultatposter

	Koncernen		Moderbolaget	
	2021/22	2020/21	2021/22	2020/21
Valutakursvinster	138 721	159 992	0	0
Ränteintäkter, övriga	10 596	12 366	0	0
	149 317	172 358	0	0

Not 7 Räntekostnader och liknande resultatposter

	Koncernen		Moderbolaget	
	2021/22	2020/21	2021/22	2020/21
Valutakursförluster	249 420	153 014	0	0
Räntekostnader	1 014 705	1 261 059	0	0
	1 264 125	1 414 073	0	0

Not 8 Bokslutsdispositioner

	Moderbolaget	
	2021/22	2020/21
Mottagna koncernbidrag	53 085	51 545
	53 085	51 545

Not 9 Skatt på årets resultat

	Koncernen		Moderbolaget	
	2021/22	2020/21	2021/22	2020/21
Aktuell skattekostnad på årets re:	11 197 709	11 262 824	0	0
Uppskjuten skattekostnad avseende temporära skillnader	163 541	128 875	0	0
Redovisad skattekostnad	11 361 250	11 391 699	0	0
Redovisat resultat före skatt	39 638 286	40 219 114	21 683 600	22 814 800
Skatt på redovisat resultat enligt gällande skattesats (20,6%):	8 165 487	8 606 890	4 466 822	4 882 367
Skatteeffekt av:				
Övriga ej avdragsgilla kostnader	225 876	312 074	0	0
Ej skattepliktiga intäkter	-252 825	-187 897	-4 466 822	-4 882 367
Utnyttjat underskottsavdrag	0	0	0	0
Ej utnyttjat underskott	0	0	0	0
Skatteeffekt pga olika skattesats	3 059 171	2 531 757	0	0
			0	0
Redovisad skatt	11 197 709	11 262 824	0	0

Not 10 Immateriella anläggningstillgångar
Balanserade utgifter för IT-system

	Koncernen		Moderbolaget	
	2022-08-31	2021-08-31	2022-08-31	2021-08-31
Ingående anskaffningsvärden	7 602 028	7 602 028	0	0
Årets anskaffningar	0	0	0	0
Försäljningar/utrangeringar	0	0	0	0
Omräkningsdifferens	0	0	0	0
Omklassificeringar	0	0	0	0
Utgående ackumulerade anskaffningsvärden	7 602 028	7 602 028	0	0
Ingående avskrivningar	-7 095 226	-5 574 821	0	0
Försäljningar/utrangeringar	0	0	0	0
Omräkningsdifferens	0	0	0	0
Omklassificeringar	0	0	0	0
Årets avskrivningar	-506 802	-1 520 405	0	0
Utgående ackumulerade avskrivningar	-7 602 028	-7 095 226	0	0
Bokfört värde	0	506 802		

Balanserade utgifter för forskning- och utvecklingsarbeten och liknande arbeten

	Koncernen		Moderbolaget	
	2022-08-31	2021-08-31	2022-08-31	2021-08-31
Ingående anskaffningsvärden	201 312	203 689	0	0
Årets anskaffningar	11 993	0	0	0
Försäljningar/utrangeringar	0	0	0	0
Omräkningsdifferens	10 650	-2 377	0	0
Omklassificeringar	0	0	0	0
Utgående ackumulerade anskaffningsvärden	223 955	201 312	0	0
Ingående avskrivningar	-200 916	-195 362	0	0
Försäljningar/utrangeringar	0	0	0	0
Omräkningsdifferens	-10 611	2 310	0	0
Omklassificeringar	0	0	0	0
Årets avskrivningar	-11 349	-7 864	0	0
Utgående ackumulerade avskrivningar	-222 876	-200 916	0	0
Bokfört värde	1 079	396		

Goodwill	Koncernen		Moderbolaget	
	2022-08-31	2021-08-31	2022-08-31	2021-08-31
Ingående anskaffningsvärden	19 831 405	19 831 405	0	0
Utgående ackumulerade anskaffningsvärden	19 831 405	19 831 405	0	0
Ingående avskrivningar	-11 898 837	-9 915 698	0	0
Årets avskrivningar	-1 983 139	-1 983 139	0	0
Utgående ackumulerade avskrivningar	-13 881 976	-11 898 837	0	0
Bokfört värde	5 949 429	7 932 568		

Not 11 Materiella anläggningstillgångar

Byggnader och mark	Koncernen		Moderbolaget	
	2022-08-31	2021-08-31	2022-08-31	2021-08-31
Ingående anskaffningsvärden	72 146 853	72 492 453	0	0
Nyanskaffningar	247 996	0	0	0
Omklassificeringar	0	0	0	0
Avyttringar	0	0	0	0
Omräkningsdifferens	1 497 596	-345 600	0	0
Utgående ackumulerade anskaffningsvärden	73 892 445	72 146 853	0	0
Ingående avskrivningar	-40 721 199	-38 316 721	0	0
Årets avskrivningar	-2 494 746	-2 614 800	0	0
Avyttring	0	0	0	0
Omräkningsdifferens	-986 412	210 322	0	0
Utgående ackumulerade avskrivningar	-44 202 357	-40 721 199	0	0
Ingående uppskrivningar	4 000 000	4 000 000	0	0
Ingående ack avskrivning på uppskrivet belopp	-3 040 000	-2 880 000	0	0
Årets avskrivning på uppskrivet belopp	-160 000	-160 000	0	0
Utgående ack uppskrivningar	800 000	960 000	0	0
Bokfört värde	30 490 088	32 385 654	0	0

Maskiner och andra tekniska anläggningar

	Koncernen		Moderbolaget	
	2022-08-31	2021-08-31	2022-08-31	2021-08-31
Ingående anskaffningsvärden	160 667 156	154 389 597	0	0
Nyanskaffningar	6 414 847	7 443 042	0	0
Omklassificeringar	116 728	0	0	0
Avyttringar	-631 234	-101 866	0	0
Omräkningsdifferens	5 015 688	-1 063 617	0	0
Utgående ackumulerade anskaffningsvärden	171 583 185	160 667 156	0	0
Ingående avskrivningar	-136 328 279	-129 213 814	0	0
Avyttringar	631 223	67 929	0	0
Årets avskrivningar	-8 516 314	-8 119 407	0	0
Omräkningsdifferens	-4 283 920	937 013	0	0
Utgående ackumulerade avskrivningar	-148 497 290	-136 328 279	0	0
Bokfört värde	23 085 895	24 338 877		

Pågående nyanläggning

	Koncernen		Moderbolaget	
	2022-08-31	2021-08-31	2022-08-31	2021-08-31
Ingående anskaffningsvärden	358 958	217 834	0	0
Nyanskaffningar	1 257 323	144 244	0	0
Omräkningsdifferens	7 773	-3 120	0	0
Avyttringar	-250 003	0	0	0
Omklassificeringar	-116 728	0	0	0
Bokfört värde	1 257 323	358 958	0	0

Not 12 Andelar i koncernföretag

	Moderbolaget			
	2022-08-31	2021-08-31	2022-08-31	2021-08-31
Ingående anskaffningsvärden			69 000 000	69 000 000
Utgående ackumulerade anskaffningsvärden			69 000 000	69 000 000
	Kapital- andel	Rösträtts- andel	Antal andelar	Bokfört värde
OKAB Convert AB	100%	100%	41 950 000	41 950 000
Rello AB	100%	100%	27 050 000	27 050 000
Summa				69 000 000

Uppgifter om dotterföretagens organisationsnummer, säte, eget kapital och resultat:

	Org.nr.	Säte	Eget kapital	Årets resultat
OKAB Convert AB	556688-5868	Oskarshamn	44 680 459	20 428 954
Rello AB	556214-1134	Oskarshamn	28 778 679	4 966 687

Not 13 Förutbetalda kostnader och upplupna intäkter

	Koncernen		Moderbolaget	
	2022-08-31	2021-08-31	2022-08-31	2021-08-31
Förutbetalda hyror	566 649	542 857	0	0
Försäkringspremier	25 306	301 988	0	0
Räntor	156	19 796	0	0
Övriga poster	1 075 189	473 733	0	0
Summa	1 667 300	1 338 374	0	0

Not 14 Antal aktier och kvotvärde

Moderbolaget

Totalt antal aktier 37 800. Kvotvärde 185,19 kronor.

Not 15 Disposition av vinst eller förlust

Förslag till vinstdisposition

Till årsstämman förfogande står följande vinstmedel:

Balanserad vinst	1 188 887
Årets vinst	21 683 600
Kronor	22 872 487

Styrelsen föreslår att vinstmedlen disponeras så att

till aktieägarna utdelas	22 000 000
i ny räkning överförs	872 487
Kronor	22 872 487

Not 16 Avsättningar

	Koncernen		Moderbolaget	
	2022-08-31	2021-08-31	2022-08-31	2021-08-31
Övriga avsättningar	667 137	1 112 642	0	0
Uppskjuten skatt	3 182 983	3 604 519	0	0
Summa	3 850 120	4 717 161	0	0

Avsättning för skatter

	Koncernen		Moderbolaget	
	2022-08-31	2021-08-31	2022-08-31	2021-08-31

Bolagets uppskjutna skattefordringar och skatteskulder (netto) är hänförliga till följande poster:

Temorära skillnader av komponentavskrivningar	1 709 101	1 470 233		
Investeringsbidrag OKAB Germany	0	39 941	0	0
Obeskattade reserver	1 024 112	1 611 610	0	0
Latent stämpelskatt	285 000	285 000	0	0
Uppskrivning av anläggningstillgångar	164 770	197 735	0	0
Summa	3 182 983	3 604 519	0	0

Not 17 Förfallotid skulder

Koncernen	Koncernen		Moderbolaget	
	2022-08-31	2021-08-31	2022-08-31	2021-08-31
Förfaller senare än 5 år efter balansdagen				
Skulder till kreditinstitut	24 475 000	26 450 000	0	0
Övriga skulder	0	0	39 099 231	39 153 861
Summa	24 475 000	26 450 000	39 099 231	39 153 861

Not 18 Checkräkningskredit

	Koncernen		Moderbolaget	
	2022-08-31	2021-08-31	2022-08-31	2021-08-31
Beviljat belopp	0	6 092 153	0	0

Not 19 Upplupna kostnader och förutbetalda intäkter

	Koncernen		Moderbolaget	
	2022-08-31	2021-08-31	2022-08-31	2021-08-31
Semesterlöneskuld och upplupna löner	5 742 498	5 088 687	0	0
Sociala avgifter	2 135 559	2 092 584	0	0
Övriga poster	5 087 675	4 192 618	46 000	43 750
Summa	12 965 732	11 373 889	46 000	43 750

Not 20 Ställda säkerheter avseende egna skulder och avsättningar

	Koncernen		Moderbolaget	
	2022-08-31	2021-08-31	2022-08-31	2021-08-31
För egna skulder till kreditinstitut				
Företagsinteckningar	15 188 949	14 138 500	0	0
Fastighetsinteckningar	38 000 000	38 000 000	0	0
Aktier i dotterbolag	0	0	69 000 000	69 000 000
Summa ställda säkerheter	53 188 949	52 138 500	69 000 000	69 000 000

Not 21 Eventualförpliktelser

Koncernen

Koncernen har inga eventualförpliktelser.

Moderbolaget

Moderbolaget har inga eventualförpliktelser.

Not 22 Händelser efter räkenskapsårets slut

Inga väsentliga händelser har inträffat efter räkenskapsårets slut.

Oskarshamn den 26 oktober 2022



Juha Turunen
Verkställande direktör



Patrik Lundström



Dan Erlandsson




Greger Bülow




Annika Bertilsson

Marc Bonnet




Vår revisionsberättelse har avgivits den 26 oktober 2022

Ernst & Young AB



Franz Lindström
Auktoriserad revisor



Building a better
working world

2022102808319

Revisionsberättelse

Till bolagsstämman i OKAB International AB, org.nr 559011-3774

Rapport om årsredovisningen och koncernredovisningen

Uttalanden

Vi har utfört en revision av årsredovisningen och koncernredovisningen för OKAB International AB för räkenskapsåret 2021-09-01 - 2022-08-31.

Enligt vår uppfattning har årsredovisningen och koncernredovisningen upprättats i enlighet med årsredovisningslagen och ger en i alla väsentliga avseenden rättvisande bild av moderbolagets och koncernens finansiella ställning per den 31 augusti 2022 och av dessas finansiella resultat och kassaflöden för året enligt årsredovisningslagen. Förvaltningsberättelsen är förenlig med årsredovisningens och koncernredovisningens övriga delar.

Vi tillstyrker därför att bolagsstämman fastställer resultaträkningen och balansräkningen för moderbolaget och koncernen.

Grund för uttalanden

Vi har utfört revisionen enligt International Standards on Auditing (ISA) och god revisionssed i Sverige. Vårt ansvar enligt dessa standarder beskrivs närmare i avsnittet *Revisorns ansvar*. Vi är oberoende i förhållande till moderbolaget och koncernen enligt god revisorssed i Sverige och har i övrigt fullgjort vårt yrkesetiska ansvar enligt dessa krav.

Vi anser att de revisionsbevis vi har inhämtat är tillräckliga och ändamålsenliga som grund för våra uttalanden.

Styrelsens och verkställande direktörens ansvar

Det är styrelsen och verkställande direktören som har ansvaret för att årsredovisningen och koncernredovisningen upprättas och att de ger en rättvisande bild enligt årsredovisningslagen. Styrelsen och verkställande direktören ansvarar även för den interna kontroll som de bedömer är nödvändig för att upprätta en årsredovisning och koncernredovisning som inte innehåller några väsentliga felaktigheter, vare sig dessa beror på oegentligheter eller misstag.

Vid upprättandet av årsredovisningen och koncernredovisningen ansvarar styrelsen och verkställande direktören för bedömningen av bolagets och koncernens förmåga att fortsätta verksamheten. De upplyser, när så är tillämpligt, om förhållanden som kan påverka förmågan att fortsätta verksamheten och att använda antagandet om fortsatt drift. Antagandet om fortsatt drift tillämpas dock inte om styrelsen och verkställande direktören avser att likvidera bolaget, upphöra med verksamheten eller inte har något realistiskt alternativ till att göra något av detta.

Revisorns ansvar

Våra mål är att uppnå en rimlig grad av säkerhet om att årsredovisningen och koncernredovisningen som helhet inte innehåller några väsentliga felaktigheter, vare sig dessa beror på oegentligheter eller misstag, och att lämna en revisionsberättelse som innehåller våra uttalanden. Rimlig säkerhet är en hög grad av säkerhet, men är ingen garanti för att en revision som utförs enligt ISA och god revisionssed i Sverige alltid kommer att upptäcka en väsentlig felaktighet om en sådan finns. Felaktigheter kan uppstå på grund av oegentligheter eller misstag och anses vara väsentliga om de enskilt eller tillsammans rimligen kan förväntas påverka de ekonomiska beslut som användare fattar med grund i årsredovisningen och koncernredovisningen.

Som del av en revision enligt ISA använder vi professionellt omdöme och har en professionellt skeptisk inställning under hela revisionen. Dessutom:

- identifierar och bedömer vi riskerna för väsentliga felaktigheter i årsredovisningen och koncernredovisningen, vare sig dessa beror på oegentligheter eller misstag, utformar och utför granskningsåtgärder bland annat utifrån dessa risker och inhämtar revisionsbevis som är tillräckliga och ändamålsenliga för att utgöra en grund för våra uttalanden. Risker för att inte upptäcka en väsentlig felaktighet till följd av oegentligheter är högre än för en väsentlig felaktighet som beror på misstag, eftersom oegentligheter kan innefatta agerande i maskopi, förfalskning, avsiktliga utelämnanden, felaktig information eller åsidosättande av intern kontroll.
- skaffar vi oss en förståelse av den del av bolagets interna kontroll som har betydelse för vår revision för att utforma granskningsåtgärder som är lämpliga med hänsyn till omständigheterna, men inte för att uttala oss om effektiviteten i den interna kontrollen.
- utvärderar vi lämpligheten i de redovisningsprinciper som används och rimligheten i styrelsens och verkställande direktörens uppskattningar i redovisningen och tillhörande upplysningar.
- drar vi en slutsats om lämpligheten i att styrelsen och verkställande direktören använder antagandet om fortsatt drift vid upprättandet av årsredovisningen och koncernredovisningen. Vi drar också en slutsats, med grund i de inhämtade revisionsbevisen, om det finns någon väsentlig osäkerhetsfaktor som avser sådana händelser eller förhållanden som kan leda till betydande tvivel om bolagets och koncernens förmåga att fortsätta verksamheten. Om vi drar slutsatsen att det finns en väsentlig osäkerhetsfaktor, måste vi i revisionsberättelsen fästa uppmärksamheten på upplysningarna i årsredovisningen och koncernredovisningen om den väsentliga osäkerhetsfaktorn eller, om sådana upplysningar är otillräckliga, modifiera uttalandet om årsredovisningen och koncernredovisningen. Våra slutsatser baseras på de revisionsbevis som inhämtas fram till datumet för revisionsberättelsen. Dock kan framtida händelser eller förhållanden göra att ett bolag och en koncern inte längre kan fortsätta verksamheten.
- utvärderar vi den övergripande presentationen, strukturen och innehållet i årsredovisningen och koncernredovisningen, däribland upplysningarna, och om årsredovisningen och koncernredovisningen återger de underliggande transaktionerna och händelserna på ett sätt som ger en rättvisande bild.
- inhämtar vi tillräckliga och ändamålsenliga revisionsbevis avseende den finansiella informationen för enheterna eller affärsaktiviteterna inom koncernen för att göra ett uttalande avseende koncernredovisningen. Vi ansvarar för styrning, övervakning och utförande av koncernrevisionen. Vi är ensamt ansvariga för våra uttalanden.

Vi måste informera styrelsen om bland annat revisionens planerade omfattning och inriktning samt tidpunkten för den. Vi måste också informera om betydelsefulla iakttagelser under revisionen, däribland de eventuella betydande brister i den interna kontrollen som vi identifierat.



Building a better
working world

2022102808320

Rapport om andra krav enligt lagar och andra författningar

Uttalanden

Utöver vår revision av årsredovisningen och koncernredovisningen har vi även utfört en revision av styrelsens och verkställande direktörens förvaltning för OKAB International AB för räkenskapsåret 2021-09-01 - 2022-08-31 samt av förslaget till dispositioner beträffande bolagets vinst eller förlust.

Vi tillstyrker att bolagsstämman disponerar vinsten enligt förslaget i förvaltningsberättelsen och beviljar styrelsens ledamöter och verkställande direktören ansvarsfrihet för räkenskapsåret.

Grund för uttalanden

Vi har utfört revisionen enligt god revisions sed i Sverige. Vårt ansvar enligt denna beskrivs närmare i avsnittet *Revisorns ansvar*. Vi är oberoende i förhållande till moderbolaget och koncernen enligt god revisors sed i Sverige och har i övrigt fullgjort vårt yrkesetiska ansvar enligt dessa krav.

Vi anser att de revisionsbevis vi har inhämtat är tillräckliga och ändamålsenliga som grund för våra uttalanden.

Styrelsens och verkställande direktörens ansvar

Det är styrelsen som har ansvaret för förslaget till dispositioner beträffande bolagets vinst eller förlust. Vid förslag till utdelning innefattar detta bland annat en bedömning av om utdelningen är försvarlig med hänsyn till de krav som bolagets och koncernens verksamhetsart, omfattning och risker ställer på storleken av moderbolagets och koncernens egna kapital, konsolideringsbehov, likviditet och ställning i övrigt.

Styrelsen ansvarar för bolagets organisation och förvaltningen av bolagets angelägenheter. Detta innefattar bland annat att fortlöpande bedöma bolagets och koncernens ekonomiska situation och att tillse att bolagets organisation är utformad så att bokföringen, medelsförvaltningen och bolagets ekonomiska angelägenheter i övrigt kontrolleras på ett betryggande sätt. Verkställande direktören ska sköta den löpande förvaltningen enligt styrelsens riktlinjer och anvisningar och bland annat vidta de åtgärder som är nödvändiga för att bolagets bokföring ska fullgöras i överensstämmelse med lag och för att medelsförvaltningen ska skötas på ett betryggande sätt.

Revisorns ansvar

Vårt mål beträffande revisionen av förvaltningen, och därmed vårt uttalande om ansvarsfrihet, är att inhämta revisionsbevis för att med en rimlig grad av säkerhet kunna bedöma om någon styrelseledamot eller verkställande direktören i något väsentligt avseende:

- företagit någon åtgärd eller gjort sig skyldig till någon försummelse som kan föranleda ersättningskyldighet mot bolaget, eller
- på något annat sätt handlat i strid med aktiebolagslagen, årsredovisningslagen eller bolagsordningen.

Vårt mål beträffande revisionen av förslaget till dispositioner av bolagets vinst eller förlust, och därmed vårt uttalande om detta, är att med rimlig grad av säkerhet bedöma om förslaget är förenligt med aktiebolagslagen.

Rimlig säkerhet är en hög grad av säkerhet, men ingen garanti för att en revision som utförs enligt god revisions sed i Sverige alltid kommer att upptäcka åtgärder eller försummelser som kan föranleda ersättningskyldighet mot bolaget, eller att ett förslag till dispositioner av bolagets vinst eller förlust inte är förenligt med aktiebolagslagen.

Som en del av en revision enligt god revisions sed i Sverige använder vi professionellt omdöme och har en professionellt skeptisk inställning under hela revisionen. Granskningen av förvaltningen och förslaget till dispositioner av bolagets vinst eller förlust grundar sig främst på revisionen av räkenskaperna. Vilka tillkommande granskningsåtgärder som utförs baseras på vår professionella bedömning med utgångspunkt i risk och väsentlighet. Det innebär att vi fokuserar granskningen på sådana åtgärder, områden och förhållanden som är väsentliga för verksamheten och där avsteg och överträdelser skulle ha särskild betydelse för bolagets situation. Vi går igenom och prövar fattade beslut, beslutsunderlag, vidtagna åtgärder och andra förhållanden som är relevanta för vårt uttalande om ansvarsfrihet. Som underlag för vårt uttalande om styrelsens förslag till dispositioner beträffande bolagets vinst eller förlust har vi granskat styrelsens motiverade yttrande samt ett urval av underlagen för detta för att kunna bedöma om förslaget är förenligt med aktiebolagslagen.

Oskarshamn den 26 oktober 2022

Ernst & Young AB

Franz Lindström
Auktoriserad revisor