

# BWG Consulting AB

Org nr: 556893-5331

## Årsredovisning

2022-04-01 – 2023-03-31

Undertecknad styrelseledamot i BWG Consulting AB intygar härmed, dels att denna kopia av årsredovisningen överensstämmer med originalet, dels att resultat- och balansräkningarna fastställts på ordinarie årsstämma 2023-09-30. Stämman beslöt tillika godkänna styrelsens förslag till vinstdisposition.

Vaxholm 2023-09-30

Namnsteckning: 

Namnförtydligande: Börje Wigren

Styrelsen för BWG Consulting AB avger härmed följande årsredovisning för räkenskapsåret 1 april 2022 till 31 mars 2023.

Innehåll	Sida
Förvaltningsberättelse.....	3
Resultaträkning.....	5
Balansräkning.....	6
Noter.....	7



## Förvaltningsberättelse

### Verksamheten

Bolagets verksamhet ska vara att driva teknisk konsultverksamhet inom industrideknik och därmed förenlig verksamhet.

Räkenskapsåret omfattar 2022-04-01 – 2023-03-31.

### Nyckeltal

Belopp i kr om inget annat anges.

	2018/2019	2019/2020	2020/2021	2021/2022	2022/2023
<b>Rörelseintäkter</b>	711 273	0	0	0	0
<b>Årets resultat</b>	490 832	-123 551	267 814	-155 806	-257 379
<b>Soliditet</b>	99%	100%	100%	100%	100%
<b>Vinstmarginal</b>	80%	0%	0%	0%	0%

Nyckeltalsdefinitioner återfinns under ”Noter med redovisningsprinciper och bokslutskommentarer”.

### Företagets framtida utveckling

Företagets verksamhet har avvecklats och bolaget har trätt i vila from 31 dec 2018.

### Resultatdisposition

Styrelsen föreslår att till förfogande stående medel:

Från balanserad vinst	4 799 430
Från årets vinst	-257 379
<b>Totalt</b>	<b>4 542 051</b>

Disponeras enligt följande:

Till aktieägarna utdelas	195 250
I ny balansräkning balanseras	4 346 801
<b>Totalt</b>	<b>4 542 051</b>

## Förslag till beslut om vinstutdelning

Styrelsen föreslår att utdelning lämnas med 195 250,00 kr.

Styrelsen föreslår att utbetalning av utdelningen skall ske i omedelbar anslutning till årsstämman.

Styrelsen anser att den föreslagna vinstutdelningen är försvarlig med hänsyn till de krav som verksamhetens art, omfattning och risker ställer på storleken av det egna kapitalet samt bolagets konsolideringsbehov, likviditet och ställning i övrigt.

Yttrandet ska ses mot bakgrund av den information som framgår av årsredovisningen.


Beträffande bolagets resultat och ställning i övrigt hänvisas till efterföljande resultat- och balansräkningar med tillhörande tilläggsupplysningar.



## Resultaträkning

Belopp i kr	Not	2021-04-01 till 2022-03-31	2022-04-01 till 2023-03-31
<b>Rörelsens intäkter</b>			
Nettoomsättning		0	0
<b>Rörelsens kostnader</b>			
Öriga externa kostnader		-3 454	-3 993
Personalkostnader	2	0	0
<b>Avskrivningar</b>			
Avskrivningar	3	0	0
<b>Rörelseresultat</b>		<b>- 3 454</b>	<b>- 3 993</b>
<b>Finansiella intäkter och kostnader</b>			
Ränteintäkter		0	1 142
Räntekostnader		-407	-280
Orealiserade värdeförändringar		-151 945	-254 248
<b>Resultat efter finansnetto</b>		<b>-155 806</b>	<b>-257 379</b>
Skatt	4	0	0
<b>Årets vinst/förlust</b>		<b>-155 806</b>	<b>-257 379</b>

2023110100590



2023110100591

**Balansräkning**

Belopp i kr	Not	2022-03-31	2023-03-31
<b>TILLGÅNGAR</b>			
<b>Anläggningstillgångar</b>			
Maskiner och inventarier	5	0	0
		0	0
Långfristiga fordringar	6	3 028 309	290 102
<b>Omsättningstillgångar</b>			
Kundfordringar och liknande		0	0
Övriga fordringar		0	10 702
Skattefordran	7	266 156	145 836
Förutbetalda kostnader	8	0	0
Kortfristiga placeringar	9	0	3 700 000
Kassa och bank		1 752 932	445 411
		2 019 088	4 145 411
<b>Summa tillgångar</b>		<b>5 047 397</b>	<b>4 592 051</b>
<b>EGET KAPITAL OCH SKULDER</b>			
<b>Eget kapital</b>	10		
<u>Bundet eget kapital</u>			
Aktiekapital, 5000 stycken a 10 kr		50 000	50 000
<u>Fritt eget kapital</u>			
Balanserat resultat		5 142 786	4 799 430
Årets resultat		-155 806	-257 379
		4 986 980	4 542 051
<b>Obeskattade reserver</b>		0	0
<b>Skulder</b>			
Kortfristiga skulder		10 417	0
Momsskuld		0	0
Interimsskuld (revision)	11	0	0
		0	0
<b>Summa eget kapital och skulder</b>		<b>5 047 397</b>	<b>4 592 051</b>
<b>Ställda säkerheter</b>		Inga	Inga
<b>Ansvarsförbindelser</b>		Inga	Inga

*Handwritten signatures:*  
  


## Noter

### Not 1 – Redovisnings- och värderingsprinciper

Denna årsredovisning har upprättats enligt årsredovisningslagen och bokföringsnämndens allmänna råd. Om avvikelse förekommer framgår det av notanteckning nedan.

#### Värderingsprinciper m.m

Tillgångar och skulder har värderats till anskaffningsvärden om inget annat anges.

#### Fordringar

Fordringar upptas till det belopp, som efter individuell bedömning beräknas bli betalt.

#### Kortfristiga placeringar och finansiella anläggningstillgångar

Kortfristiga placeringar och långfristiga fordringar är upptagna till verkligt värde i räkenskaperna.

## Nyckeltalsdefinitioner

#### Soliditet

Justerat eget kapital i procent av balansomslutningen.

#### Vinstmarginal

Resultat efter finansnetto i förhållande till rörelsens intäkter.

### Not 2 – Löner och anställda

Det har inte betalats ut några löner eller ersättningar till anställda.

	2021-04-01 – 2022-03-31	2022-04-01 – 2023-03-31
Medelantal anställda under året	0	0
Styrelse, VD	0	0
Övriga anställda	0	0
Övriga sociala kostnader	0	0

### Not 3 – Avskrivningar av materiella anläggningstillgångar

	2021-04-01 – 2022-03-31	2022-04-01 – 2023-03-31
Personbil	0	0
	<hr/> 0	<hr/> 0

**Not 4 – Årets skattekostnad**

	2021-04-01 – 2022-03-31	2022-04-01 – 2023-03-31
<b>Skatt på årets resultat</b>	0	0
Resultat före skatt	-155 806	-257 379
Ej skattepliktiga intäkter	0	-453
Ej avdragsgilla kostnader	407	280
Nedskrivningar/Uppskrivningar	151 945	254 248
<b>Årets skattemässiga resultat</b>	<b>-3 454</b>	<b>-3 304</b>

**Not 5 – Inventarier**

	2022-03-31	2023-03-31
<b>Akkumulerade anskaffningsvärden</b>		
Vid årets början	0	0
Investeringar	0	0
Försäljning/utrangeringar	0	0
	<hr/> 0	<hr/> 0
<b>Akkumulerade avskrivningar enligt plan</b>		
Vid årets början	0	0
Försäljning/utrangeringar	0	0
Årets avskrivning enligt plan	0	0
	<hr/> 0	<hr/> 0
<b>Redovisat värde vid årets slut</b>	<b>0</b>	<b>0</b>

**Not 6 – Finansiella anläggningstillgångar**

	2022-03-31	2023-03-31
<b>Akkumulerade anskaffningsvärden</b>		
Vid årets början	3 180 254	3 028 309
Investeringar	0	0
Försäljning/lösen	0	-2 483 959
Nedskrivning	-151 945	-254 248
Uppskrivning	0	0
	<hr/> 3 028 309	<hr/> 290 102
<b>Redovisat värde vid årets slut</b>	<b>3 028 309</b>	<b>290 102</b>

	Anskaffnings värde	Verkligt värde
Mangold Fonder depåvärde		
Värdepapper	249 659	258 382
Likvida medel		31 620
	249 659	290 102

**Not 7 – Skattefordran**

	2023-03-31
<b>Vid årets början</b>	<b>266 156</b>
<u>Räkenskapsår 2021/2022</u>	
Reglerad skatt	-144 384
Betald preliminärskatt	0
Årets skatt	0
<u>Räkenskapsår 2022/2023</u>	
Betald preliminärskatt	24 064
Årets skatt	0
<b>Vid årets slut</b>	<b>145 836</b>

**Not 8 – Förutbetalda kostnader och upplupna intäkter**

	2022-03-31	2023-03-31
Förutbetalda kostnader	0	0
Upplupna intäkter (arvode)	0	0

**Not 9 – Kortfristiga placeringar**

	2022-03-31	2023-03-31
<b>Akkumulerade anskaffningsvärden</b>		
Vid årets början	350 105	0
Investeringar	0	3 700 000
Försäljning/lösen	-350 105	0
Omklassificering	0	0
Nedskrivning	0	0
Uppskrivning	0	0
Upplupen ränta	0	0
	0	0
<b>Redovisat värde vid årets slut</b>	<b>0</b>	<b>3 700 000</b>

*Oluf*  
*Rw*

**Not 10 – Förändring av eget kapital**


	2022-03-31	2023-03-31
<b>Bundet eget kapital</b>		
<u>Aktiekapital</u>		
Belopp vid periodens ingång	50 000	50 000
Belopp vid periodens utgång	50 000	50 000
<b>Fritt eget kapital</b>		
Balanserade vinst vid periodens ingång	5 142 786	4 799 430
Disposition av vinstmedel enligt bolagsstämmobeslut	-187 550	-195 250
Årets resultat	-155 806	-257 379
<b>Fritt eget kapital vid årets utgång</b>	<b>4 799 430</b>	<b>4 346 801</b>


**Not 11 – Arvoden och kostnadsersättningar**

Bolaget har inte någon revisor och därmed inte något uppbokat revisionsarvode.

Resultat- och balansräkningen kommer att föreläggas årsstämman 2023-09-30 för fastställelse.

Vaxholm 2023-09-30

  
Styrelseledamot Börje Wigren

  
Styrelseledamot Marcus Wigren