

Årsredovisning

för

L:a Harrie Jordbruks AB

556580-0264

Räkenskapsåret


2022-01-01 - 2022-12-31

Fastställelseintyg

Undertecknad styrelseledamot i L:a Harrie Jordbruks AB intygar att resultaträkningen och balansräkningen i årsredovisningen har fastställts på årsstämma 2023-06-28. Årsstämman beslutade att godkänna styrelsens förslag till resultatdisposition.

Jag intygar också att innehållet i årsredovisningen stämmer överens med originalet.

Kävlinge 2023-06-28


Ingvar Stenshed

Styrelsen för L:a Harrie Jordbruks AB avger följande årsredovisning för räkenskapsåret
2022-01-01 - 2022-12-31.

Årsredovisningen är upprättad i svenska kronor, SEK. Om inte annat särskilt anges, redovisas alla belopp i hela kronor (kr). Uppgifter inom parentes avser föregående år.

Förvaltningsberättelse

Verksamheten

Allmänt om verksamheten

Bolaget är verksamt inom lantbruk, handel med varor och uthyrning av maskin samt handel med värdepapper.

Företaget har sitt säte i Kävlinge.

Väsentliga händelser under räkenskapsåret

Ökad nettoomsättning är hänförligt till kraftiga prisuppgångar på jordbruksråvaror.

Flerårsöversikt (Tkr)

	2022	2021	2020	2019
Nettoomsättning	5 831	2 884	3 440	2 198
Resultat efter finansiella poster	1 812	1 175	872	790
Soliditet (%)	45	34	32	31

För definitioner av nyckeltal, se Not 1 Redovisningsprinciper

Förändring av eget kapital

	Aktie- kapital	Reserv- fond	Balanserat resultat	Årets resultat	Totalt
Belopp vid årets ingång	100 000	20 000	3 707 768	1 174 520	5 002 288
Disposition enligt beslut av årets årsstämma:					
Balanseras i ny räkning			1 174 520	-1 174 520	0
Årets resultat				1 811 771	1 811 771
Belopp vid årets utgång	100 000	20 000	4 882 288	1 811 771	6 814 059

Resultatdisposition

Styrelsen föreslår att till förfogande stående vinstmedel (kronor):

balanserad vinst	4 882 288
årets vinst	1 811 771
	6 694 059
disponeras så att	
i ny räkning överföres	6 694 059
	6 694 059

Företagets resultat och ställning i övrigt framgår av efterföljande resultat- och balansräkning med noter.

Resultaträkning

Not

2022-01-01
-2022-12-31

2021-01-01
-2021-12-31

Rörelseintäkter, lagerförändringar m. m.

Nettoomsättning

5 831 192

2 883 963

Summa rörelseintäkter, lagerförändringar m. m

5 831 192

2 883 963

Rörelsekostnader

Handelsvaror

-5 820 609

-2 872 862

Övriga externa kostnader

- 4 620

- 1 870

Personalkostnader

0

-3 130

Avskrivningar av materiella anläggningstillgångar

-25 333

-25 333

Summa rörelsekostnader

-5 850 562

-2 903 195

Rörelseresultat

- 19 370

- 19 232

Finansiella poster

Resultat från övriga finansiella anläggningstillgångar

2 005 291

1 422 437

Övriga ränteintäkter och liknande resultatposter

3 951

1 702

Räntekostnader och liknande resultatposter

- 178 101

- 230 387

Summa finansiella poster

1 831 141

1 193 752

Resultat efter finansiella poster

1 811 771

1 174 520

Resultat före skatt

1 811 771

1 174 520

Årets resultat

1 811 771

1 174 520

Balansräkning

Not

2022-12-31

2021-12-31

TILLGÅNGAR

Anläggningstillgångar

Materiella anläggningstillgångar

Inventarier, verktyg och installationer

2

50 666

76 000

Summa materiella anläggningstillgångar

50 666

76 000

Finansiella anläggningstillgångar

Andra långfristiga värdepappersinnehav

3

11 900 398

13 598 079

Summa finansiella anläggningstillgångar

11 900 398

13 598 079

Summa anläggningstillgångar

11 951 064

13 674 079

Omsättningstillgångar

Varulager m. m.

Färdiga varor och handelsvaror

0

439 892

Summa varulager

0

439 892

Kortfristiga fordringar

Övriga fordringar

2 229 592

311 344

Förutbetalda kostnader och upplupna intäkter

12 600

12 000

Summa kortfristiga fordringar

2 242 192

323 344

Kassa och bank

Kassa och bank

811 116

464 909

Summa kassa och bank

811 116

464 909

Summa omsättningstillgångar

3 053 308

1 228 145

SUMMA TILLGÅNGAR

15 004 372

14 902 224

Balansräkning

Not

2022-12-31

2021-12-31

EGET KAPITAL OCH SKULDER

Eget kapital

Bundet eget kapital

Aktiekapital

100 000

100 000

Reservfond

20 000

20 000

Summa bundet och eget kapital

120 000

120 000

Fritt eget kapital

Balanserat resultat

4 882 288

3 707 768

Årets resultat

1 811 771

1 174 520

Summa fritt eget kapital

6 694 059

4 882 288

Summa eget kapital

6 814 059

5 002 288

Långfristiga skulder

Övriga skulder

4 875 329

7 550 112

Summa långfristiga skulder

4 875 329

7 550 112

Kortfristiga skulder

Leverantörsskulder

268 380

1 517 413

Skatteskulder

0

69 116

Övriga skulder

2 954 265

763 295

Upplupna kostnader och förutbetalda intäkter

92 339

0

Summa kortfristiga skulder

3 314 984

2 349 824

SUMMA EGET KAPITAL OCH SKULDER

15 004 372

14 902 224

Noter

Not 1 Redovisningsprinciper

Allmänna upplysningar

Årsredovisningen är upprättad i enlighet med årsredovisningslagen och Bokföringsnämndens allmänna råd (BFNAR 2016:10) om årsredovisning för mindre företag.

Avskrivning

Tillämpade avskrivningstider:

Inventarier, verktyg och installationer 5 år

Nyckeltalsdefinitioner

Soliditet (%)

Justerat eget kapital (eget kapital och obeskattade reserver med avdrag för uppskjuten skatt) i procent av balansomslutning.

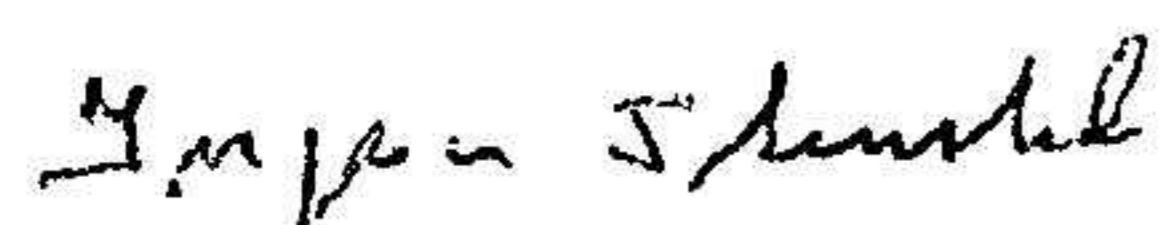
Not 2 Inventarier, verktyg och installationer


	2022-12-31	2021-12-31
Ingående anskaffningsvärde	126 666	126 666
Utgående ackumulerande anskaffningsvärde	126 666	126 666
Ingående avskrivningar	- 50 666	- 25 333
Årets avskrivningar	- 25 333	- 25 333
Utgående ackumulerande avskrivningar	- 76 000	- 50 666
Utgående redovisat värde	50 666	76 000

Not 3 Andra långfristiga värdepappersinnehav

	2022-12-31	2021-12-31
Ingående anskaffningsvärden	13 598 079	11 601 670
Inköp/ förvärv	565 356	1 996 409
Försäljningar	-2 263 037	0
Utgående ackumulerande anskaffningsvärden	11 900 398	13 598 079
Utgående redovisat värde	11 900 398	13 598 079

Kävlinge den 28 juni 2023


Ingvar Stenshed


Odd Stenshed
Ordförande

2023071320887