

Sundio Sweden AB
Org nr 556944-6866

Årsredovisning för räkenskapsåret 2021-11-01 - 2022-10-31

Styrelsen avger följande årsredovisning.

Innehåll	Sida
- förvaltningsberättelse	2
- resultaträkning	4
- balansräkning	5
- noter	7


Om inte annat särskilt anges, redovisas alla belopp i kronor. Uppgifter inom parentes avser föregående år.

Undertecknad styrelseledamot i Sundio Sweden AB intygar, dels att denna kopia av årsredovisningen överensstämmer med originalet, dels att resultaträkningen och balansräkningen fastställts på årsstämma den 2023-04-30

Årsstämman beslöt att godkänna styrelsens förslag till vinstdisposition.

Stockholm den 2023-04-30

Mattijs Alexander ten Brink



Förvaltningsberättelse

Verksamheten

Allmänt om verksamheten

Företagets verksamhet är turistsverksamhet inom och utom landet, främst försäljning av resor

Corona pandemin har negativt påverkat försäljningen med restriktioner i resande. Efter att restriktioner lättat har det att medföra en betydande förbättring av bolaget intäkter och resultat.

The company's business is tourism within and outside the country, primarily the sale of travel.

The Corona pandemic has negatively affected sales with travel restrictions. After the restrictions eased, it has brought about a significant improvement in the company's revenues and results.


Flerårsöversikt

		<u>2021/22</u>	<u>2020/21</u>	<u>2019/20</u>
Nettoomsättning	tkr	2 539	1 062	2 442
Resultat efter finansiella poster	tkr	1 446	35	1 178
Soliditet	%	94,1	97,2	64,7

Förändringar i eget kapital

	<u>Aktie- kapital</u>	<u>Balanserat resultat</u>	<u>Årets resultat</u>	<u>Totalt</u>
Belopp vid årets ingång enligt fastställd balansräkning	1 000 001	3 944 579	-105 030	4 839 550
Resultatdisposition enligt årsstämman				
Utdelning				
Balanseras i ny räkning		-105 030	105 030	-
Årets resultat			<u>1 109 830</u>	<u>1 109 830</u>
Belopp vid årets utgång	<u>1 000 001</u>	<u>3 839 549</u>	<u>1 109 830</u>	<u>5 949 380</u>

Intäkter och utgifter i intäkter



Sundio Sweden AB
556944-6866

3(7)

Resultatdisposition


Till årsstämman förfogande står följande vinstmedel:

Balanserat resultat	3 839 549
Årets resultat	1 109 830
Totalt	<u>4 949 379</u>

Styrelsen föreslår att vinstmedlen disponeras enligt följande

Balanseras i ny räkning	4 949 379
Totalt	<u>4 949 379</u>

2023060503624

[Faint, illegible text]





Sundio Sweden AB
556944-6866

4(7)

2025060505625

Resultaträkning	Not	2021-11-01 -2022-10-31	2020-11-01 -2021-10-31
Rörelseintäkter, lagerförändringar m.m.			
Nettoomsättning		2 539 372	1 061 574
Övriga rörelseintäkter		-	105 956
Summa rörelseintäkter, lagerförändringar m.m.		<u>2 539 372</u>	<u>1 167 530</u>
Rörelsekostnader Expenses			
Övriga externa kostnader		-719 552	-306 064
Personalkostnader	2	-374 835	-700 308
Summa rörelsekostnader		<u>-1 094 387</u>	<u>-1 006 372</u>
Rörelseresultat		1 444 985	161 158
Finansiella poster			
Övriga ränteintäkter och liknande resultatposter		984	-
Räntekostnader och liknande resultatposter		-196	-126 096
Summa finansiella poster		<u>788</u>	<u>-126 096</u>
Resultat efter finansiella poster		1 445 773	35 062
Resultat före skatt		1 445 773	35 062
Skatter			
Skatt på årets resultat		-335 943	-140 092
Årets resultat		<u>1 109 830</u>	<u>-105 030</u>




Sundio Sweden AB
556944-6866


5(7)

2023060503626

Balansräkning	2022-10-31	2021-10-31
Tillgångar		
Omsättningstillgångar Current Assets		
<i>Kortfristiga fordringar Short term receivables</i>		
Kundfordringar	-	-
Fordringar hos koncernföretag Receivables from Group Companies	2 907 720	2 372 102
Övriga fordringar Other Recivables	1 555 512	1 083 015
<i>Summa kortfristiga fordringar</i>	<u>4 463 232</u>	<u>3 455 117</u>
<i>Kassa och bank</i>		
Kassa och Bank Bank Chash	1 855 516	1 522 300
<i>Summa kassa och bank</i>	<u>1 855 516</u>	<u>1 522 300</u>
Summa omsättningstillgångar	<u>6 318 748</u>	<u>4 977 417</u>
Summa tillgångar Total Assets	<u>6 318 748</u>	<u>4 977 417</u>



Balansräkning	2022-10-31	2021-10-31
Eget kapital och skulder Equity and debts		
Eget kapital		
<i>Bundet eget kapital Restrictied capital</i>		
Aktiekapital (1 000 000 aktier) Share Capital	1 000 001	1 000 001
<i>Summa bundet eget kapital</i>	<u>1 000 001</u>	<u>1 000 001</u>
<i>Fritt eget kapital Unrestricted Capital</i>		
Balanserat resultat Accumulated unrestrictet captial prior year	3 839 549	3 944 579
Årets resultat Profit	1 109 830	-105 030
<i>Summa fritt eget kapital</i>	<u>4 949 379</u>	<u>3 839 549</u>
Summa eget kapital total Eaquity	<u>5 949 380</u>	<u>4 839 550</u>
Kortfristiga skulder Short term dept		
Skatteskulder Tax dept	309 647	-
Leverantörsskulder Accounts payable	-	67 805
Övriga skulder Other dept	13 812	10 782
Upplupna kostnader och förutbetalda intäkter Accuals	45 909	59 280
Summa kortfristiga skulder	<u>369 368</u>	<u>137 867</u>
Summa eget kapital och skulder	<u>6 318 748</u>	<u>4 977 417</u>



Noter

Not 1 Redovisnings- och värderingsprinciper

Årsredovisningen är upprättad i enlighet med årsredovisningslagen och BFNAR 2016:10 Årsredovisning i mindre företag.

Upplysningar till resultaträkningen

Not 2 Medelantalet anställda

	<u>2021-11-01</u> <u>-2022-10-31</u>	<u>2020-11-01</u> <u>-2021-10-31</u>
Medelantalet anställda under räkenskapsåret har varit	<u>1</u>	<u>2</u>

Not 3 Uppgift om moderföretag

Moderföretag i den minsta koncern där företaget ingår och som upprättar koncernredovisning är Sunweb Group Holding BV AB med organisationsnummer 24391196 med säte i Rotterdam, Nederländerna.

Stockholm 2023- 04-30


Mattijs Alexander ten Brink

