


Årsredovisning för  
**Floby Rescue AB**  
556583-9015

Räkenskapsåret  
**2023-01-01 - 2023-12-31**

**Fastställelseintyg**

Undertecknad VD i Floby Rescue AB intygar härmed dels att denna kopia av årsredovisningen överensstämmer med originalet, dels att resultat- och balansräkningen fastställts på årsstämma 2024-05-06. Stämman beslöt också att godkänna styrelsens förslag till resultatdisposition.

Floby 2024-0506



Emil Folkesson  
VD

Årsredovisning för  
**Floby Rescue AB**  
556583-9015

Räkenskapsåret  
**2023-01-01 - 2023-12-31**

Innehållsförteckning:	Sida
Förvaltningsberättelse	1-2
Resultaträkning	3
Balansräkning	4-5
Rapport över förändring i Eget Kapital	6
Kassaflödesanalys	7
Noter	8-16
Underskrifter	17

## Förvaltningsberättelse

Styrelsen och verkställande direktören för Floby Rescue AB, 556583-9015 får härmed avge årsredovisning för 2023.

### Allmänt om verksamheten

Floby Rescue AB:s huvudsakliga verksamhet innefattar produktion, utveckling och försäljning av släck- och räddningsfordon.

Bolaget är en av Sveriges marknadsledande tillverkare av släck- och räddningsfordon där kunderna är kommunala räddningstjänster. Export sker framförallt till Norge genom väl inarbetad distributör.

Bolaget har ramavtal med Myndigheten för Samhällsskydd och Beredskap (MSB) vad gäller leveranser av brand- och räddningsfordon till Svenska räddningstjänster och kommuner. Utbudet av eftermarknadstjänster stärker företagets position på marknaden med aktivt erbjudande av service och uppgradering av befintliga fordon hos räddningstjänster. Bolagets konceptfordon är väl känt hos våra kunder.

Bolaget har sitt säte i Falköpings Kommun.

### Koncernförhållande

Bolaget är ett helägt dotterbolag till Floby Rescue Holding AB, org nr 559121-4761 som har sitt säte i Västerås. Floby Rescue Holding AB ingår i koncernen Per Vannesjö Invest AB 559223-5989, vari vilken koncernredovisning upprättas.

### Väsentliga händelser under räkenskapsåret

Efterfrågan har under 2023 varit fortsatt god. Orderingången har varit stark under 2023, vilket ger en bra förutsättning för nästkommande räkenskapsår.

Under året har det förekommit vissa föreningar vad gäller chassi och material vilket dessvärre påverkat en del av årets byggnationer negativt vad gäller tidsåtgång. Som en följd av detta har utfallet av både omsättning och resultat blivit lägre än förväntat.

Problematiken avseende förseningar förväntas inte påverka 2024.

### Förväntad framtida utveckling och risker och osäkerhetsfaktorer

Floby Rescues kompetens och produkter har ett mycket gott anseende som bidrar till en stark marknadsposition. Våra eftermarknadstjänster fortsätter att visa ett positivt resultat och utvecklingen av dessa kommer att fortsätta.

En försiktig expansion mot nya marknader planeras att ske under de kommande åren i samarbete med andra partner.

Risntagandet är litet i affärer med kommuner. Majoriteten av våra produkter upphandlas genom offentlig upphandling där bolaget har alla möjligheter att offerera. Konjunkturen har historiskt sett haft en liten påverkan på släck/räddningsfordon.

Marknaden är prispressad vilket ställer högre krav på effektivisering och kostnadsfokus. Valutarisken är liten då merparten av inköp och försäljning sker i SEK.

Den verksamhet som bedrivs i bolaget medför inte risker utöver vad som förekommer eller kan antas förekomma i branschen som bolaget är verksam i. Den mest väsentliga risken är försämrad allmän konjunktur och/eller kraftigt minskad efterfrågan hos våra mest väsentliga kunder. *uu*

Det är svårt att förutse utvecklingen framåt där osäkerheten ökat i fjärde kvartalet 2023 genom en svagare global konjunktur och ökade geopolitiska risker som riskerar att störa leveranskedjorna framåt. Fortsatt höga räntor bidrar till nedgång i konsumtion och bostadsinvesteringar 2024. Detta kan fortsatt komma att påverka bolagets framtida utveckling och den finansiella rapporteringen framåt. I dagsläget går det inte att bedöma effekter fullt ut men utifrån rådande ordersituation bedömer vi att vi har ett gott utgångsläge. Bedömningen är att bolaget är rustad för att snabbt kunna korrigera resurser och balansera kassaflödet om så krävs.

### Tillstånds-eller anmälningspliktig verksamhet enligt miljöbalken

Bolagets verksamhet klassas som en C-verksamhet, vilket innebär att verksamheten är anmälningspliktig till kommunen.

Bolagets verksamhetssystem är certifierade av Qualify enligt standarden ISO 9001:2015 samt ISO 14001:2015.

### Utveckling av företagets verksamhet, resultat och ställning

	2023-12-31	2022-12-31	2021-12-31	2020-12-31	Belopp i kkr 2019-12-31
Nettoomsättning	140 455	149 986	127 779	112 219	105 609
Rörelseresultat	-2 593	4 979	9 797	8 009	3 582
Balansomslutning	83 902	61 406	59 410	54 609	49 377
Soliditet %	30	38	47	30	24
Medeltalet anställda	55	54	49	53	47

Soliditet:

Eget kapital och obeskattade reserver med avdrag för uppskjuten skatt (20,6% (20,6%)) i förhållande till balansomslutning.

### Förslag till disposition av företagets vinst eller förlust

Styrelsen föreslår att till förfogande stående vinstmedel, kronor 21 541 815, disponeras enligt följande:

	Belopp i kkr
Balanseras i ny räkning	21 542
	<u>21 542</u>

Vad beträffar företagets resultat och ställning i övrigt, hänvisas till efterföljande resultat- och balansräkningar med tillhörande noter. Samtliga belopp anges i kkr om inget annat anges. *uu*

## Resultaträkning

<i>Belopp i kkr</i>	<i>Not</i>	<i>2023-01-01- 2023-12-31</i>	<i>2022-01-01- 2022-12-31</i>
Nettoomsättning	2	140 455	149 986
Förändring av lager av produkter i arbete, färdiga varor och pågående arbete för annans räkning		4 934	2 453
Övriga rörelseintäkter	3	240	335
		<u>145 629</u>	<u>152 774</u>
<b>Rörelsens kostnader</b>			
Råvaror och förnödenheter		-95 208	-101 258
Övriga externa kostnader	4,5	-13 157	-11 004
Personalkostnader	6	-39 442	-35 123
Av- och nedskrivningar av materiella och immateriella anläggningstillgångar		-368	-287
Övriga rörelsekostnader		-47	-123
<b>Rörelseresultat</b>		<u>-2 593</u>	<u>4 979</u>
<b>Resultat från finansiella poster</b>			
Ränteintäkter och liknande resultatposter	7	16	-
Räntekostnader och liknande resultatposter	8	-1 062	-531
<b>Resultat efter finansiella poster</b>		<u>-3 639</u>	<u>4 448</u>
Bokslutsdispositioner	9	6 010	-3 789
<b>Resultat före skatt</b>		<u>2 371</u>	<u>659</u>
Skatt på årets resultat	10	-545	-158
<b>Årets resultat</b>		<u>1 826</u>	<u>501</u>

u.u.

2025030407191

06

## Balansräkning

Belopp i kkr	Not	2023-12-31	2022-12-31
<b>TILLGÅNGAR</b>			
<b>Anläggningstillgångar</b>			
<i>Immateriella anläggningstillgångar</i>			
Balanserade utgifter för utvecklingsarbeten och liknande arbeten	11	-	-
Koncessioner, patent, licenser, varumärken samt likn rättigheter	12	-	139
		-	139
<i>Materiella anläggningstillgångar</i>			
Byggnader och mark	13	77	77
Maskiner och andra tekniska anläggningar	14	252	263
Inventarier, verktyg och installationer	15	592	491
		921	831
<i>Finansiella anläggningstillgångar</i>			
Fodringar koncernbolag	16	-	-
<b>Summa anläggningstillgångar</b>		<b>921</b>	<b>970</b>
<b>Omsättningstillgångar</b>			
<i>Varulager mm</i>			
Råvaror och förnödenheter		21 137	18 921
Varor under tillverkning		17 585	12 950
		38 722	31 871
<i>Kortfristiga fordringar</i>			
Kundfordringar		27 248	24 700
Fordringar hos koncernföretag		5 848	198
Aktuell skattefordran		859	1 246
Övriga fordringar		683	993
Förutbetalda kostnader och upplupna intäkter	17	9 610	1 417
		44 248	28 554
<i>Kassa och bank</i>		11	11
<b>Summa omsättningstillgångar</b>		<b>82 981</b>	<b>60 436</b>
<b>SUMMA TILLGÅNGAR</b>		<b>83 902</b>	<b>61 406</b>

202503040719Z

2

## Balansräkning

<i>Belopp i kkr</i>	<i>Not</i>	<i>2023-12-31</i>	<i>2022-12-31</i>
<b>EGET KAPITAL OCH SKULDER</b>			
<b><i>Eget kapital</i></b>			
<b><i>Bundet eget kapital</i></b>			
Aktiekapital		500	500
Reservfond		100	100
		<u>600</u>	<u>600</u>
<b><i>Fritt eget kapital</i></b>			
Balanserad vinst eller förlust		19 715	19 214
Årets resultat		1 826	501
		<u>21 541</u>	<u>19 715</u>
<b>Summa eget kapital</b>		<u>22 141</u>	<u>20 315</u>
<b><i>Obeskattade reserver</i></b>			
Akkumulerade överavskrivningar	19	216	316
Periodiseringsfonder	20	3 270	3 530
		<u>3 486</u>	<u>3 846</u>
<b><i>Avsättningar</i></b>			
Övriga avsättningar	21	67	67
		<u>67</u>	<u>67</u>
<b><i>Långfristiga skulder</i></b>			
Övriga skulder till kreditinstitut	22	3 267	3 900
		<u>3 267</u>	<u>3 900</u>
<b><i>Kortfristiga skulder</i></b>			
Checkräkningskredit	23	1 188	463
Skulder till kreditinstitut	22	5 633	633
Förskott från kunder		1 494	4 220
Leverantörsskulder		29 842	17 081
Skulder till koncernföretag		-	1 165
Övriga kortfristiga skulder		1 873	3 143
Upplupna kostnader och förutbetalda intäkter	25	14 911	6 573
		<u>54 941</u>	<u>33 278</u>
<b>SUMMA EGET KAPITAL OCH SKULDER</b>		<u>83 902</u>	<u>61 406</u>

2025030407193

2

## Rapport över förändring i Eget Kapital

<i>Belopp i kkr</i>	<i>Aktiekapital</i>	<i>Reservfond</i>	<i>Balanserat resultat</i>	<i>Årets resultat</i>	<i>Summa eget kapital</i>
<b>Belopp vid årets ingång</b>	<b>500</b>	<b>100</b>	<b>19 214</b>	<b>501</b>	<b>20 315</b>
Vinstdisposition enligt beslut bolagsstämman:					
- Balanserat i ny räkning			501	-501	1 826
Årets resultat				1 826	
<b>Belopp vid årets utgång</b>	<b>500</b>	<b>100</b>	<b>19 715</b>	<b>1 826</b>	<b>22 141</b>

Aktiekapital 5 000 aktier a' kvotvärde 100 kr. *uu*

2025030407194

02

## Kassaflödesanalys

<i>Belopp i kkr</i>	<i>Not</i>	<i>2023-01-01- 2023-12-31</i>	<i>2022-01-01- 2022-12-31</i>
<b>Den löpande verksamheten</b>			
Resultat efter finansiella poster		-3 638	4 448
Justeringar för poster som inte ingår i kassaflödet, m m	26	368	288
		-3 270	4 736
Betald inkomstskatt		-158	-141
<b>Kassaflöde från den löpande verksamheten före förändringar av rörelsekapital</b>		<b>-3 428</b>	<b>4 595</b>
<i>Kassaflöde från förändringar i rörelsekapital</i>			
Ökning(-)/Minskning (+) av varulager		-6 850	-3 386
Ökning(-)/Minskning (+) av rörelsefordringar		-10 433	-729
Ökning(+)/Minskning (-) av rörelseskulder		17 103	5 673
<b>Kassaflöde från den löpande verksamheten</b>		<b>-3 608</b>	<b>6 153</b>
<b>Investeringsverksamheten</b>			
Förvärv av materiella anläggningstillgångar		-319	-513
Utlåning koncernföretag			3 500
<b>Kassaflöde från investeringsverksamheten</b>		<b>-319</b>	<b>2 987</b>
<b>Finansieringsverksamheten</b>			
Upptagna lån		10 000	
Amortering av lån		-6 798	-633
Förändring av checkräkningskredit		725	
Utbetalade koncernbidrag			-3 500
Utbetald utdelning			-5 000
<b>Kassaflöde från finansieringsverksamheten</b>		<b>3 927</b>	<b>-9 133</b>
<b>Årets kassaflöde</b>		<b>-</b>	<b>7</b>
Likvida medel vid årets början		11	4
Likvida medel vid årets slut		11	11 <i>mc</i>

2025030407195

21

## Noter

### Not 1 Redovisningsprinciper

Belopp i kkr om inget annat anges.

#### **Allmänna redovisningsprinciper**

Årsredovisningen har upprättats i enlighet med årsredovisningslagen och Bokföringsnämndens allmänna råd BFNAR 2012:1 Årsredovisning och koncernredovisning (K3). är oförändrade i jämförelse med föregående år.

#### **Värderingsprinciper m m**

Tillgångar, avsättningar och skulder har värderats utifrån anskaffningsvärden om inget annat anges nedan.

#### **Redovisning av intäkter**

Det inflöde av ekonomiska fördelar som företaget erhållit eller kommer att erhålla för egen räkning redovisas som intäkt. Intäkter värderas till verkliga värdet av det som erhållits eller kommer att erhållas, med avdrag för rabatter.

Försäljning av varor redovisas när väsentliga risker och fördelar övergår från säljare till köpare i enlighet med försäljningsvillkoren.

Redovisning av intäkter från uppdrag till fast pris sker enligt färdigställandemetoden.

#### **Övriga rörelseintäkter**

Som övriga rörelseintäkter redovisas intäkter från skrotförsäljning, kursdifferenser samt vinst vid avyttring av anläggningstillgångar.

#### **Koncernbidrag och aktieägartillskott**

Koncernbidrag som erhållits/lämnats redovisas som en bokslutsdisposition i resultaträkningen. Det erhållna/lämnade koncernbidraget har påverkat företagets aktuella skatt.

Aktieägartillskott som erhållits utan att emitterade aktier eller andra egetkapitalinstrument lämnats i utbyte redovisas direkt i eget kapital. Återbetalda aktieägartillskott redovisas som en minskning av eget kapital när beslut om återbetalning fattats.

#### **Utländsk valuta**

Monetära poster i utländsk valuta räknas om till balansdagens kurs. Icke-monetära poster räknas inte om utan redovisas till kursen vid anskaffningstillfället.

#### **Leasing - leasetagare**

Alla leasingavtal redovisas som operationella leasingavtal. Leasingavgifterna enligt operationella leasingavtal, inklusive förhöjd förstagångshyra men exklusive utgifter för tjänster som försäkring och underhåll, redovisas som kostnad linjärt över leasingperioden.

#### **Ersättningar till anställda**

Ersättningar utgörs av lön, sociala avgifter, betald semester, betald sjukfrånvaro, sjukvård och bonus. Ersättningar redovisas som en kostnad och en skuld då det finns en legal eller informell förpliktelse att betala ut ersättning. De anställda omfattas av avgiftsbestämda pensionskostnader. Företagets resultat belastas för kostnader i takt med att de anställdas pensionsberättigande tjänster utförts. *in*

### Skatt

Skatt på årets resultat i resultaträkningen består av aktuell skatt och uppskjuten skatt. Aktuell skatt är inkomstskatt för innevarande räkenskapsår som avser årets skattepliktiga resultat och den del av tidigare räkenskapsårs inkomstskatt som ännu inte har redovisats. Uppskjuten skatt är inkomstskatt för skattepliktigt resultat avseende framtida räkenskapsår till följd av tidigare transaktioner eller händelser.

Uppskjuten skatteskuld redovisas för alla skattepliktiga temporära skillnader. Uppskjuten skattefordran redovisas för avdragsgilla temporära skillnader och för möjligheten att i framtiden använda skattemässiga underskottsavdrag. Värderingen baseras på hur det redovisade värdet för motsvarande tillgång eller skuld förväntas återvinnas respektive regleras. Beloppen baseras på de skattesatser och skatteregler som är beslutade före balansdagen och har inte nuvärdeberäknats.

### Immateriella anläggningstillgångar

Immateriella anläggningstillgångar redovisas till historiska anskaffningsvärden med avdrag för ackumulerade avskrivningar enligt plan. Aktiverade utgifter för utvecklingsarbete under 2010 avser framtagning av en ny plattform för en ny generation av BAS fordon. I aktiverat belopp ingår bland andra utgifter för köpta konsulttjänster i samband med utvecklingen. Under 2018 aktiverades även investeringen av nytt affärssystem.

Efter aktivering övervakas huruvida redovisningskraven för utvecklingskostnader uppfylls även fortsättningsvis och om det finns indikationer på att de aktiverade utgifterna kan vara utsatta för värdenedgång.

### Avskrivningar

<i>Immateriella anläggningstillgångar</i>	År
<i>Internt upparbetade immateriella tillgångar</i>	
Balanserade utgifter för utveckling och liknande arbeten	3
Dataprogram	5

Det redovisade värdet på de utvecklingskostnader som redovisas som tillgång i balansräkningen prövas årligen med avseende på eventuellt nedskrivningsbehov om händelser eller ändrade förutsättningar indikerar att det redovisade värdet eventuellt inte kommer att kunna återvinnas.

### Materiella anläggningstillgångar

Materiella anläggningstillgångar redovisas till anskaffningsvärde minskat med ackumulerade avskrivningar och nedskrivningar. I anskaffningsvärdet ingår förutom inköpspriset även utgifter som är direkt hänförliga till förvärvet.

När en komponent i en anläggningstillgång byts ut, utrangeras eventuell kvarvarande del av den gamla komponenten och den nya komponentens anskaffningsvärde aktiveras.

Inga komponentavskrivningar har gjorts då det ej uppgår till ett väsentligt belopp. Vid en eventuell nybyggnation kommer komponentavskrivningar att tillämpas.

Tillkommande utgifter som avser tillgångar som inte delas upp i komponenter läggs till anskaffningsvärdet till den del tillgångens prestanda ökar i förhållande till tillgångens värde vid anskaffningstidpunkten.

Utgifter för löpande reparation och underhåll redovisas som kostnader. *uu*

### Avskrivningar

Avskrivning sker linjärt över tillgångens beräknade nyttjandeperiod eftersom det återspeglar den förväntade förbrukningen av tillgångens framtida ekonomiska fördelar. Avskrivningen redovisas som kostnad i resultaträkningen.

<i>Materiella anläggningstillgångar</i>	<i>År</i>
Markanläggningar	20
Maskiner och andra tekniska anläggningar	3-10
Inventarier, verktyg och installationer	3-10
Fordon (ingår i raden "inventarier, verktyg och installationer" i balansräkningen)	5-15

Skillnaden mellan ovan nämnda avskrivningar och skattemässigt gjorda avskrivningar redovisas som ackumulerade överavskrivningar, vilka ingår i obeskattade reserver.

### **Nedskrivningar - materiella och immateriella anläggningstillgångar**

Vid varje balansdag bedöms om det finns någon indikation på att en tillgångs värde är lägre än dess redovisade värde. Om en sådan indikation finns, beräknas tillgångens återvinningsvärde.

### **Kvittning av finansiell fordran och finansiell skuld**

En finansiell tillgång och en finansiell skuld kvittas och redovisas med ett nettobelopp i balansräkningen endast då legal kvittningsrätt föreligger samt då en reglering med ett nettobelopp avses ske eller då en samtida avyttring av tillgången och reglering av skulden avses ske.

### **Varulager**

Varulagret är upptaget till det lägsta av anskaffningsvärdet och nettoförsäljningsvärdet. Därvid har inkuransrisk beaktats. Anskaffningsvärdet beräknas enligt först in- först ut- principen. I egentillverkade halv- och helfabrikat består anskaffningsvärdet av direkta tillverkningskostnader och skälig andel av indirekta kostnader.

### **Avsättningar**

Företaget gör en avsättning när det finns en legal eller informell förpliktelse och en tillförlitlig uppskattning av beloppet kan göras. Avsättningarna omprövas varje balansdag.

### **Kassaflödesanalys**

Kassaflödesanalysen upprättas enligt indirekt metod. Det redovisade kassaflödet omfattar endast transaktioner som medför in- eller utbetalningar.

Som likvida medel klassificerar företaget, förutom kassamedel, disponibla tillgodohavanden hos banker och andra kreditinstitut samt kortfristiga likvida placeringar som är noterade på en marknadsplats och har en kortare löptid än tre månader från anskaffningstidpunkten. Spärrade medel klassificeras inte som likvida medel. Förändringar i spärrade medel redovisas i investeringsverksamheten.

### **Uppskattningar och bedömningar**

Bolaget gör uppskattningar och bedömningar om framtiden. De uppskattningar för redovisningsändamål som blir följden av dessa kommer, definitionsmässigt, sällan att motsvara det verkliga resultatet. De uppskattningar och antaganden som innebär en betydande risk för väsentliga justeringar i redovisade värden för tillgångar och skulder under nästkommande år avser inkurans i lager, osäkra kundfordringar samt avsättningar. *uu*

**Not 2 Nettoomsättning per geografisk marknad**

	2023-01-01- 2023-12-31	2022-01-01- 2022-12-31
Sverige	137 217	141 242
Export EU	88	148
Export utanför EU	3 150	8 596
<b>Summa</b>	<b>140 455</b>	<b>149 986</b>

**Not 3 Övriga rörelseintäkter**

	2023-01-01- 2023-12-31	2022-01-01- 2022-12-31
Kursvinster på fordringar/skulder av rörelsekaraktär	11	14
Återbetalning FORA		116
Övrigt	214	32
Erhållna statliga stöd avs Covid-19	15	173
<b>Summa</b>	<b>240</b>	<b>335</b>

**Not 4 Arvode och kostnadsersättning till revisorer**

	2023-01-01- 2023-12-31	2022-01-01- 2022-12-31
<i>Öhrlings PricewaterhouseCoopers AB</i>		
Revisionsarvode	-91	-92
<b>Summa</b>	<b>-91</b>	<b>-92</b>

**Not 5 Operationell leasing - leasetagare**

	2023-01-01- 2023-12-31	2022-01-01- 2022-12-31
<i>Framtida minimileaseavgifter avseende icke uppsägningsbara operationella leasingavtal:</i>		
Inom ett år	2 933	2 652
Mellan ett och fem år	10 771	11 924
Senare än fem år	10 068	9 407
	<b>23 772</b>	<b>23 983</b>
Räkenskapsårets kostnadsförda leasingavgifter	389	211

Företagets leasingavtal avser i huvudsak leasing av bilar samt hyresavtal. *uv*

## Not 6 Anställda och personalkostnader

### Medelantalet anställda

	2023-01-01- 2023-12-31	Varav män	2022-01-01- 2022-12-31	Varav män
Sverige	55	53	54	51
<b>Totalt</b>	<b>55</b>	<b>53</b>	<b>54</b>	<b>51</b>

### Könsfördelning i företagsledningen

	2023-12-31	2022-12-31
<i>Andel kvinnor</i>		
Styrelsen	1	1
Övriga ledande befattningshavare	-	-

### Löner, andra ersättningar och sociala kostnader

	2023-01-01- 2023-12-31	2022-01-01- 2022-12-31
Styrelse och VD	2 129	1 663
Övriga anställda	24 463	22 071
<b>Summa</b>	<b>26 592</b>	<b>23 734</b>
Sociala kostnader	11 456	9 937
(varav pensionskostnader) 1)	2 188	2 119

1) Av företagets pensionskostnader avser 382 kkr (f.å. 395kkr) företagets ledning avseende 1 (1) personer.

## Not 7 Ränteintäkter och liknande intäkter

	2023-01-01- 2023-12-31	2022-01-01- 2022-12-31
Ränteintäkter, övriga	16	-
<b>Summa</b>	<b>16</b>	<b>-</b>

## Not 8 Räntekostnader och liknande kostnader

	2023-01-01- 2023-12-31	2022-01-01- 2022-12-31
Räntekostnader, övriga	-1 063	-531
<b>Summa</b>	<b>-1 063</b>	<b>-531</b>

## Not 9 Bokslutsdispositioner

	2023-01-01- 2023-12-31	2022-01-01- 2022-12-31
Skillnad mellan skattemässig och redovisad avskrivning:		
-Maskiner och inventarier	100	-29
Periodiseringsfond, årets avsättning	-870	-260
Periodiseringsfond, årets återföring	1 130	
Koncernbidrag, erhållna	5 650	
Koncernbidrag, lämnade		-3 500
<b>Summa</b>	<b>6 010</b>	<b>-3 789</b>

**Not 10 Skatt på årets resultat**

	2023-01-01- 2023-12-31	2022-01-01- 2022-12-31
Aktuell skattekostnad	-545	-168
Skattereduktion		10
	<u>-545</u>	<u>-158</u>

**Avstämning av effektiv skatt**

	2023-01-01- 2023-12-31	2022-01-01- 2022-12-31
Resultat före skatt	2 372	659
Skatt enligt gällande skattesats	-489	-136
Ej avdragsgilla kostnader	-53	-32
Ej skattepliktiga intäkter	-3	
Skattereduktion inventarier 2021	-	10
Redovisad effektiv skatt	<u>-545</u>	<u>-158</u>

**Not 11 Balanserade utgifter för utvecklingsarbeten och liknande arbeten**

	2023-12-31	2022-12-31
<i>Akkumulerade anskaffningsvärden</i>		
-Vid årets början	4 119	4 119
-Avyttringar och utrangeringar	<u>-4 119</u>	
Vid årets slut	-	4 119
<i>Akkumulerade avskrivningar</i>		
-Vid årets början	-4 119	-4 119
-Återförda avskrivningar på avyttringar och utrangeringar	4 119	
Vid årets slut	<u>-</u>	<u>-4 119</u>
Redovisat värde vid årets slut	-	-

**Not 12 Koncessioner, patent, licenser, varumärken och likn rättigheter**

	2023-12-31	2022-12-31
<i>Akkumulerade anskaffningsvärden</i>		
-Vid årets början	698	698
Vid årets slut	<u>698</u>	<u>698</u>
<i>Akkumulerade avskrivningar</i>		
-Vid årets början	-559	-419
-Årets avskrivning	<u>-139</u>	<u>-140</u>
Vid årets slut	<u>-698</u>	<u>-559</u>
Redovisat värde vid årets slut	-	139

**Not 13 Byggnader och mark**

	2023-12-31	2022-12-31
<i>Akkumulerade anskaffningsvärden:</i>		
-Vid årets början	77	77
-Avyttringar och utrangeringar	<u></u>	<u>-</u>
	77	77
<i>Akkumulerade avskrivningar:</i>		
-Vid årets början		-
-Återförda avskrivningar på avyttringar och utrangeringar	<u></u>	<u>-</u>
		-
Redovisat värde vid årets slut	77	77 <i>uu</i>

2025030407201

21

**Taxeringsvärden:**

Byggnad		-
Mark	365	365

**Not 14 Maskiner och andra tekniska anläggningar**

	2023-12-31	2022-12-31
<i>Akkumulerade anskaffningsvärden:</i>		
-Vid årets början	3 078	2 963
-Nyanskaffningar	68	115
	<u>3 146</u>	<u>3 078</u>
<i>Akkumulerade avskrivningar:</i>		
-Vid årets början	-2 815	-2 754
-Årets avskrivning	-79	-61
	<u>-2 894</u>	<u>-2 815</u>
<b>Redovisat värde vid årets slut</b>	<b>252</b>	<b>263</b>

**Not 15 Inventarier, verktyg och installationer**

	2023-12-31	2022-12-31
<i>Akkumulerade anskaffningsvärden:</i>		
-Vid årets början	4 477	4 079
-Nyanskaffningar	251	398
	<u>4 728</u>	<u>4 477</u>
<i>Akkumulerade avskrivningar:</i>		
-Vid årets början	-3 986	-3 900
-Årets avskrivning	-150	-86
	<u>-4 136</u>	<u>-3 986</u>
<b>Redovisat värde vid årets slut</b>	<b>592</b>	<b>491</b>

**Not 16 Fordringar hos koncernföretag**

	2023-12-31	2022-12-31
<i>Akkumulerade anskaffningsvärden:</i>		
-Vid årets början	-	2 335
-Tillkommande skulder		-2 335
<b>Redovisat värde vid årets slut</b>	<b>-</b>	<b>-</b>

**Not 17 Förutbetalda kostnader och upplupna intäkter**

	2023-12-31	2022-12-31
Förutbetalda hyror och leasingavgifter	11	34
Övrigt	9 599	1 383
	<u>9 610</u>	<u>1 417</u>

**Not 18 Disposition av vinst eller förlust**

Förslag till disposition av företagets vinst eller förlust  
Styrelsen föreslår att fritt eget kapital, kronor 21 541 815 ,disponeras enligt följande:

	2023-12-31
Balanseras i ny räkning	<u>21 542</u>
	<b>21 542</b>

**Not 19 Ackumulerade överavskrivningar**

	2023-12-31	2022-12-31
Maskiner och inventarier	216	316
	<u>216</u>	<u>316</u>

**Not 20 Periodiseringsfonder**

	2023-12-31	2022-12-31
Periodiseringsfond, avsatt vid beskattningsår 2023	870	
Periodiseringsfond, avsatt vid beskattningsår 2022	260	260
Periodiseringsfond, avsatt vid beskattningår 2021	110	110
Periodiseringsfond, avsatt vid beskattningår 2020	1 510	1 510
Periodiseringsfond, avsatt vid beskattningsår 2019	380	380
Periodiseringsfond, avsatt vid beskattningsår 2018	140	140
Periodiseringsfond, avsatt vid beskattningsår 2017		1 130
	<u>3 270</u>	<u>3 530</u>

Av periodiseringsfonder utgör 674 kkr (727 kkr) uppskjuten skatt.

**Not 21 Övriga avsättningar**

	2023-12-31	2022-12-31
Garantiåtaganden	67	67
Redovisat värde vid årets utgång	<u>67</u>	<u>67</u>

**Not 22 Övriga långfristiga skulder**

	2023-12-31	2022-12-31
Förfallotidpunkt, 1-5 år från balansdagen		
Övriga skulder till kreditinstitut	1 267	1 900
Förfallotidpunkt, senare än fem år från balansdagen		
Övriga skulder till kreditinstitut	2 000	2 000

**Not 23 Checkräkningskredit**

	2023-12-31	2022-12-31
Beviljad kreditlimit	13 000	13 000
Outnyttjad del	-11 812	-12 537
Utnyttjat kreditbelopp	1 188	463

2025030407203

03

**Not 24 Ställda säkerheter och eventualförpliktelser**

**Ställda säkerheter och eventualförpliktelser**

	2023-12-31	2022-12-31
<i>För egna skulder och avsättningar</i>		
Företagsinteckningar	24 225	24 000
<b>Summa ställda säkerheter</b>	<b>24 225</b>	<b>24 000</b>

**Eventualförpliktelser**

	2023-12-31	2022-12-31
	Inga	Inga

**Not 25 Upplupna kostnader och förutbetalda intäkter**

	2023-12-31	2022-12-31
Personalrelaterade kostnader	5 064	4 694
Övriga upplupna kostnader	9 847	1 879
	<b>14 911</b>	<b>6 573</b>

**Not 26 Övriga upplysningar till kassaflödesanalysen**

	2023-01-01- 2023-12-31	2022-01-01- 2022-12-31
<i>Justering för poster som inte ingår i kassaflödet m m</i>		
Avskrivningar	368	288
	<b>368</b>	<b>288</b>

**Not 27 Koncernuppgifter**

Av företagets totala inköp mätt i Tkr avser 3 466 Tkr (3045 Tkr) och 3,1 % (2,7%) av inköpen från andra företag inom hela den företagsgrupp som koncernen tillhör.


## Underskrifter

Falköping (Datum anges per underskrift för styrelsen)




Micaela Institoris  
Styrelseordförande

2024-03-20




Emil Folkesson  
Verkställande direktör

2024-03-20



Per Vannesjö  
Styrelseledamot

2024-03-20



Anders Felling  
Styrelseledamot

2024-03-20

Vår revisionsberättelse har lämnats den 1/5-2024



Ulrika Klacksell  
Auktoriserad revisor

## Revisionsberättelse

Till bolagsstämman i Floby Rescue AB, org.nr 556583-9015

### Rapport om årsredovisningen

#### Uttalanden

Vi har utfört en revision av årsredovisningen för Floby Rescue AB för år 2023.

Enligt vår uppfattning har årsredovisningen upprättats i enlighet med årsredovisningslagen och ger en i alla väsentliga avseenden rättvisande bild av Floby Rescue ABs finansiella ställning per den 31 december 2023 och av dess finansiella resultat och kassaflöde för året enligt årsredovisningslagen. Förvaltningsberättelsen är förenlig med årsredovisningens övriga delar.

Vi tillstyrker därför att bolagsstämman fastställer resultaträkningen och balansräkningen för Floby Rescue AB.

#### Grund för uttalanden

Vi har utfört revisionen enligt International Standards on Auditing (ISA) och god revisionssed i Sverige. Vårt ansvar enligt dessa standarder beskrivs närmare i avsnittet Revisorns ansvar. Vi är oberoende i förhållande till Floby Rescue AB enligt god revisorssed i Sverige och har i övrigt fullgjort vårt yrkesetiska ansvar enligt dessa krav.

Vi anser att de revisionsbevis vi har inhämtat är tillräckliga och ändamålsenliga som grund för våra uttalanden.

#### Styrelsens och verkställande direktörens ansvar

Det är styrelsen och verkställande direktören som har ansvaret för att årsredovisningen upprättas och att den ger en rättvisande bild enligt årsredovisningslagen. Styrelsen och verkställande direktören ansvarar även för den interna kontroll som de bedömer är nödvändig för att upprätta en årsredovisning som inte innehåller några väsentliga felaktigheter, vare sig dessa beror på oegentligheter eller misstag.

Vid upprättandet av årsredovisningen ansvarar styrelsen och verkställande direktören för bedömningen av bolagets förmåga att fortsätta verksamheten. De upplyser, när så är tillämpligt, om förhållanden som kan påverka förmågan att fortsätta verksamheten och att använda antagandet om fortsatt drift. Antagandet om fortsatt drift tillämpas dock inte om styrelsen och verkställande direktören avser att likvidera bolaget, upphöra med verksamheten eller inte har något realistiskt alternativ till att göra något av detta.

#### Revisorns ansvar

Våra mål är att uppnå en rimlig grad av säkerhet om huruvida årsredovisningen som helhet inte innehåller några väsentliga felaktigheter, vare sig dessa beror på oegentligheter eller misstag, och att lämna en revisionsberättelse som innehåller våra uttalanden. Rimlig säkerhet är en hög grad av säkerhet, men är ingen garanti för att en revision som utförs enligt ISA och god revisionssed i Sverige alltid kommer att upptäcka en väsentlig felaktighet om en sådan finns. Felaktigheter kan uppstå på grund av oegentligheter eller misstag och anses vara väsentliga om de enskilt eller tillsammans rimligen kan förväntas påverka de ekonomiska beslut som användare fattar med grund i årsredovisningen.

En ytterligare beskrivning av vårt ansvar för revisionen av årsredovisningen finns på Revisorsinspektionens webbplats: [www.revisorsinspektionen.se/revisornsansvar](http://www.revisorsinspektionen.se/revisornsansvar). Denna beskrivning är en del av revisionsberättelsen.

### Rapport om andra krav enligt lagar och andra författningar

#### Uttalanden

Utöver vår revision av årsredovisningen har vi även utfört en revision av styrelsens och verkställande direktörens förvaltning för Floby Rescue AB för år 2023 samt av förslaget till dispositioner beträffande bolagets vinst eller förlust.

Vi tillstyrker att bolagsstämman disponerar vinsten enligt förslaget i förvaltningsberättelsen och beviljar styrelsens ledamöter och verkställande direktören ansvarsfrihet för räkenskapsåret.

## Grund för uttalanden

Vi har utfört revisionen enligt god revisionssed i Sverige. Vårt ansvar enligt denna beskrivs närmare i avsnittet Revisorns ansvar. Vi är oberoende i förhållande till Floby Rescue AB enligt god revisorssed i Sverige och har i övrigt fullgjort vårt yrkesetiska ansvar enligt dessa krav.

Vi anser att de revisionsbevis vi har inhämtat är tillräckliga och ändamålsenliga som grund för våra uttalanden.

## Styrelsens och verkställande direktörens ansvar

Det är styrelsen som har ansvaret för förslaget till dispositioner beträffande bolagets vinst eller förlust. Vid förslag till utdelning innefattar detta bland annat en bedömning av om utdelningen är försvarlig med hänsyn till de krav som bolagets verksamhetsart, omfattning och risker ställer på storleken av bolagets egna kapital, konsolideringsbehov, likviditet och ställning i övrigt.

Styrelsen ansvarar för bolagets organisation och förvaltningen av bolagets angelägenheter. Detta innefattar bland annat att fortlöpande bedöma bolagets ekonomiska situation, och att tillse att bolagets organisation är utformad så att bokföringen, medelsförvaltningen och bolagets ekonomiska angelägenheter i övrigt kontrolleras på ett betryggande sätt. Den verkställande direktören ska sköta den löpande förvaltningen enligt styrelsens riktlinjer och anvisningar och bland annat vidta de åtgärder som är nödvändiga för att bolagets bokföring ska fullgöras i överensstämmelse med lag och för att medelsförvaltningen ska skötas på ett betryggande sätt.

## Revisorns ansvar

Vårt mål beträffande revisionen av förvaltningen, och därmed vårt uttalande om ansvarsfrihet, är att inhämta revisionsbevis för att med en rimlig grad av säkerhet kunna bedöma om någon styrelseledamot eller verkställande direktören i något väsentligt avseende:

- företagit någon åtgärd eller gjort sig skyldig till någon försummelse som kan föranleda ersättningsskyldighet mot bolaget, eller
- på något annat sätt handlat i strid med aktiebolagslagen, årsredovisningslagen eller bolagsordningen.

Vårt mål beträffande revisionen av förslaget till dispositioner av bolagets vinst eller förlust, och därmed vårt uttalande om detta, är att med rimlig grad av säkerhet bedöma om förslaget är förenligt med aktiebolagslagen.

Rimlig säkerhet är en hög grad av säkerhet, men ingen garanti för att en revision som utförs enligt god revisionssed i Sverige alltid kommer att upptäcka åtgärder eller försummelser som kan föranleda ersättningsskyldighet mot bolaget, eller att ett förslag till dispositioner av bolagets vinst eller förlust inte är förenligt med aktiebolagslagen.

En ytterligare beskrivning av vårt ansvar för revisionen av förvaltningen finns på Revisorsinspektionens webbplats: [www.revisorsinspektionen.se/revisornsansvar](http://www.revisorsinspektionen.se/revisornsansvar). Denna beskrivning är en del av revisionsberättelsen.

Västerås den 16 maj 2024

Öhrlings PricewaterhouseCoopers AB



Ulrika Klacksell  
Auktoriserad revisor