

# Årsredovisning

## *Data Wizards AB*

559001-5672

Styrelsen avger följande årsredovisning för  
räkensårsåret 2024-01-01 - 2024-12-31.

Om inte annat särskilt anges, redovisas alla belopp i hela kronor (sek).


INNEHÅLLSFÖRTECKNING	SIDA
- Förvaltningsberättelse	2
- Resultaträkning	3
- Balansräkning	4 - 5
- Noter	6
- Underskrifter	6

### FASTSTÄLLELSEINTYG

Jag intygar att resultaträkningen och balansräkningen har fastställts på årsstämma  
Årsstämman beslöt att godkänna styrelsens förslag till vinstdisposition.

2025-07-01

Jag intygar att innehållet i dessa handlingar överensstämmer med originalen och att originalen undertecknats av  
samtliga personer som enligt lag ska underteckna dessa.



Andreas Granström

Sollentuna 2025-09-28

## FÖRVALTNINGSBERÄTTELSE

### VERKSAMHETEN

#### Allmänt om verksamheten

Företaget bedriver konsulttjänster inom Business Intelligence, dataanalys och belutsstöd. Därutöver annan i förhållande till ovanstående förenlig verksamhet.

Företaget har sitt säte i Stockholms län.

#### Väsentliga händelser under räkenskapsåret

Verksamheten har återstartat under 2024.

### FLERÅRSÖVERSIKT

Beloppen i flerårsöversikten är angivna i tusental kronor om inte annat anges.

	2401-2412	2301-2312	2201-2212	2101-2112	2001-2012
Nettoomsättning	364			689	
Resultat efter finansiella poster	19	-23	-79	193	
Soliditet %	56	99	91	75	

### FÖRÄNDRINGAR I EGET KAPITAL

	Aktiekapital	Balanserat resultat	Årets resultat	Totalt
Belopp vid årets ingång	50 000	297 346	-22 713	324 633
Resultatdisposition enligt bolagsstämman		-22 713	22 713	0
Balanseras i ny räkning			18 680	18 680
Årets resultat			18 680	18 680
Belopp vid årets utgång	50 000	274 633	18 680	343 313

### RESULTATDISPOSITION

Till årsstämman förfogande står följande medel:

Balanserat resultat	274 633
Årets resultat	18 680
Summa	293 313


Styrelsen föreslår att medlen disponeras enligt följande:

Balanseras i ny räkning	293 313
Summa	293 313



## RESULTATRÄKNING

	2024-01-01 2024-12-31	2023-01-01 2023-12-31
<b>Rörelseintäkter, lagerförändringar m.m.</b>		
Nettomsättning	363 996	-1
<b>Summa rörelseintäkter, lagerförändringar m.m.</b>	<b>363 996</b>	<b>-1</b>
<b>Rörelsekostnader</b>		
Råvaror och förnödenheter	-8 144	-1 149
Övriga externa kostnader	-10 090	-12 644
Personalkostnader	-319 108	-
Av- och nedskrivningar av materiella och immateriella anläggningstillgångar	-8 099	-8 099
Övriga rörelsekostnader	-	-27
<b>Summa rörelsekostnader</b>	<b>-345 441</b>	<b>-21 919</b>
<b>Rörelseresultat</b>	<b>18 555</b>	<b>-21 920</b>
<b>Finansiella poster</b>		
Övriga ränteintäkter och liknande resultatposter	125	193
Räntekostnader och liknande resultatposter	-	-986
<b>Summa finansiella poster</b>	<b>125</b>	<b>-793</b>
<b>Resultat efter finansiella poster</b>	<b>18 680</b>	<b>-22 713</b>
<b>Resultat före skatt</b>	<b>18 680</b>	<b>-22 713</b>
<b>Årets resultat</b>	<b>18 680</b>	<b>-22 713</b>



## BALANSRÄKNING

1

2024-12-31

2023-12-31

### TILLGÅNGAR

#### Anläggningstillgångar

##### Materiella anläggningstillgångar

Inventarier, verktyg och installationer	2	16 199	24 298
Summa materiella anläggningstillgångar		16 199	24 298

##### Finansiella anläggningstillgångar

Andra långfristiga värdepappersinnehav	3	278 898	278 898
Summa finansiella anläggningstillgångar		278 898	278 898

Summa anläggningstillgångar		295 097	303 196
-----------------------------	--	---------	---------

#### Omsättningstillgångar

##### Kortfristiga fordringar

Kundfordringar		300 625	—
Övriga fordringar		6 223	6 202
Summa kortfristiga fordringar		306 848	6 202

##### Kassa och bank


Kassa och bank		7 540	19 910
Summa kassa och bank		7 540	19 910

Summa omsättningstillgångar		314 388	26 112
-----------------------------	--	---------	--------

<b>SUMMA TILLGÅNGAR</b>		<b>609 485</b>	<b>329 308</b>
-------------------------	--	----------------	----------------

AB

	2024-12-31	2023-12-31
<b>EGET KAPITAL OCH SKULDER</b>		
<b>Eget kapital</b>		
<i>Bundet eget kapital</i>		
Aktiekapital	50 000	50 000
<i>Summa bundet eget kapital</i>	50 000	50 000
<i>Fritt eget kapital</i>		
Balanserat resultat	274 633	297 346
Årets resultat	18 680	-22 713
<i>Summa fritt eget kapital</i>	293 313	274 633
<b>Summa eget kapital</b>	<b>343 313</b>	<b>324 633</b>
<b>Kortfristiga skulder</b>		
Övriga skulder	261 172	-325
Upplupna kostnader och förutbetalda intäkter	5 000	5 000
<b>Summa kortfristiga skulder</b>	<b>266 172</b>	<b>4 675</b>
<b>SUMMA EGET KAPITAL OCH SKULDER</b>	<b>609 485</b>	<b>329 308</b>



## NOTER

### Not 1 Redovisningsprinciper

#### Enligt BFNAR 2016:10


Årsredovisningen har upprättats enligt årsredovisningslagen och BFNAR 2016:10 Årsredovisning i mindre företag (K2).

Not 2 Inventarier, verktyg och installationer	2024-12-31	2023-12-31
Ingående anskaffningsvärden	40 496	40 496
Utgående anskaffningsvärden	40 496	40 496
Ingående avskrivningar	-16 198	-8 099
<i>Förändringar av avskrivningar</i>		
Årets avskrivningar	-8 099	-8 099
Utgående avskrivningar	-24 297	-16 198
<b>Redovisat värde</b>	<b>16 199</b>	<b>24 298</b>

Not 3 Andra långfristiga värdepappersinnehav	2024-12-31	2023-12-31
Ingående anskaffningsvärden	278 898	198 348
Inköp	-	80 550
Utgående anskaffningsvärden	278 898	278 898

### Not 4 Väsentliga händelser efter räkenskapsårets slut

#### UNDERSKRIFTER



Andreas Granstrom

Dinostepe, Nicaragua

2025-07-01