

# ÅRSREDOVISNING

för

**Ansys Sweden AB**

Org.nr. 556560-5325

Styrelsen får härmed avlämna årsredovisning för räkenskapsåret 2022-01-01 - 2022-12-31

| Innehåll                 | Sida |
|--------------------------|------|
| - förvaltningsberättelse | 2    |
| - resultaträkning        | 4    |
| - balansräkning          | 5    |
| - kassaflödesanalys      | 7    |
| - noter                  | 8    |
| - underskrifter          | 14   |

Undertecknad styrelseledamot i Ansys Sweden AB intygar härmed, dels att denna kopia av årsredovisningen överensstämmer med originalet, dels att resultat- och balansräkning fastställts på årsstämma den 23/6-2023. Stämman beslöt tillika godkänna styrelsens förslag till vinstdisposition.

Göteborg 2023-06-23

Florian Vogel

# ÅRSREDOVISNING

för

**Ansys Sweden AB**

Org.nr. 556560-5325

Styrelsen får härmed avlämna årsredovisning för räkenskapsåret 2022-01-01 - 2022-12-31

| Innehåll                 | Sida |
|--------------------------|------|
| - förvaltningsberättelse | 2    |
| - resultaträkning        | 4    |
| - balansräkning          | 5    |
| - kassaflödesanalys      | 7    |
| - noter                  | 8    |
| - underskrifter          | 14   |

## Ansys Sweden AB

Org.nr. 556560-5325

### FÖRVALTNINGSBERÄTTELSE

Årsredovisningen är upprättad i EUR.

#### Verksamheten

Företaget är en av Nordens ledande leverantörer av mjukvara för simulering samt tillhörande systemlösningar och tjänster. Bolaget säljer direkt till kunder och genom ett nätverk av partners. Kunder finns inom ett mycket brett spektrum av industrier inkluderande såväl traditionell verkstadsindustri som elektronik, medicin, energi och marin industri. Den breda kundbasen bidrar till ökad ekonomisk trygghet vid kraftiga konjunktursvängningar. ANSYS Sweden AB följer moderbolagets visioner och strategier avseende affärs- och teknikutveckling.

ANSYS Sweden AB's säte är i Göteborg.

#### Flerårsjämförelse\*

Beloppen i Flerårsjämförelse visas i KEUR

|                                   | 2022   | 2021   | 2020   | 2019   | 2018   |
|-----------------------------------|--------|--------|--------|--------|--------|
| Nettoomsättning                   | 45 523 | 43 421 | 36 990 | 38 536 | 30 041 |
| Resultat efter finansiella poster | 1 044  | 1 063  | 1 451  | 2 071  | -1 771 |
| Balansomslutning                  | 80 774 | 54 629 | 40 676 | 35 567 | 27 937 |
| Soliditet (%)                     | 7.12   | 9.03   | 10,10  | 8,39   | 5      |
| Avkastning på eget kapital (%)    | 19.52  | 23.48  | 40,89  | 95,30  | n/a    |
| Avkastning på totalt kapital (%)  | 1.57   | 2.34   | 3,95   | 6,58   | n/a    |

\*Definitioner av nyckeltal, se noter

#### Ägarförhållanden

Bolaget är ett helägt dotterföretag till Ansys Inc., med säte i Canonsburg, Pennsylvania, USA. ANSYS Inc. är noterat på NASDAQ-börsen och är en del av NASDAQ-100 index och S&P 500 index.

#### Väsentliga händelser under räkenskapsåret

Under 2022 har ANSYS-koncern genomfört ytterligare förvärv genom köp av bland annat OnScale, Motor Design Limited och ESSS Rocky DEM, som utökar utbudet av simuleringslösningar för våra kunder. ANSYS Sweden AB har goda förutsättningar att dra nytta av tillgången till dessa produkter och de synergier som de kommer att medföra.

År 2022 såg företaget en ökning av den rapporterade omsättningen (45 miljoner euro jämfört med 43 miljoner euro 2021, 5 % ökning). Denna ökning var förväntad och ett resultat av ett stort antal fleråriga leasingavtal. Försäljningsresultatet, mätt på årsbasis var därför i linje med förväntningarna. Detta trots den globala COVID-pandemin och effekterna av kriget i Ukraina som påverkar många branscher. Bolaget fortsätter därför att investera för tillväxt.

#### Framtida utveckling

I januari 2023 förvärvade Ansys Sweden AB, som en del av en större koncernaffär, DYNAMore Nordic AB. DYNAMore var innan återförsäljare till Ansys och blir nu en del av koncernen. DYNAMore är ledande inom utveckling och försäljare av explicita simuleringslösningar för fordonsindustrin.

För 2023 förväntar sig ANSYS Sweden AB en fortsatt stark omsättningsutveckling. I förväntningarna på 2023 tas hänsyn till ANSYS nuvarande position inom CAE-marknaden samt konjunkturutvecklingen i Skandinavien och i ökningen av antalet produkter.

Under 2023 kommer ANSYS fortsatt släppa nya versioner av sina produkter. Normalt görs tre officiella släpp per år. Dessa innehåller förbättringar vad gäller användbarhet, snabbhet, noggrannhet och matematiska modeller. Detta ger kunden möjlighet att utforska designaspekten av sin produkt i tidigt skede av produktens livscykel. Det gör det också möjligt för kunder att snabbt och effektivt testa tusentals olika designer, samt att övervaka och optimera sin produktutveckling. ANSYS verktyg används av en mängd olika branscher och minskar därmed beroendet av endast en bransch.

ANSYS vision och strategi förblir fokuserad på att tillhandahålla mjukvara och tjänster för simuleringsdriven produktutveckling i alla faser av en produkts design, produktion och livscykel. ANSYS kallar detta för Pervasive Engineering Simulation.

På lång och medellång sikt är ANSYS, som marknads- och teknogiledare för simuleringar inom teknik, väl positionerade att dra full nytta av den snabba moderniseringen av produkter som pågår. Den allmänna uppfattningen på marknaden är att simuleringar kommer att bli en allt viktigare del av produktutvecklingsprocessen.

## Ansys Sweden AB

Org.nr. 556560-5325

### Förändringar i eget kapital

|                         | <b>Aktiekapital</b> | <b>Reservfond</b> | <b>Fritt eget kapital</b> |
|-------------------------|---------------------|-------------------|---------------------------|
| Belopp vid årets ingång | 11 095              | 2 219             | 4 923 816                 |
| Årets vinst             |                     |                   | 815 153                   |
| Belopp vid årets utgång | <u>11 095</u>       | <u>2 219</u>      | <u>5 738 969</u>          |

### Resultatdisposition

#### Förslag till disposition av bolagets vinst

|                                 |                  |
|---------------------------------|------------------|
| Till årsstämman förfogande står |                  |
| balanserad vinst                | 4 923 816        |
| årets vinst                     | <u>815 153</u>   |
|                                 | 5 738 969        |
| Styrelsen föreslår att          |                  |
| i ny räkning överföres          | <u>5 738 969</u> |
|                                 | 5 738 969        |

Beträffande bolagets resultat och ställning i övrigt hänvisas till efterföljande resultat- och balansräkningar med tillhörande noter.

2023063016769

**RESULTATRÄKNING**

|   | Not  | 2022-01-01<br>2022-12-31 | 2021-01-01<br>2021-12-31 |
|---|------|--------------------------|--------------------------|
| <b>Rörelsens intäkter m.m.</b>  |      |                          |                          |
| Nettoomsättning   |      | <u>45 523 461</u>        | <u>43 420 745</u>        |
|   |      | 45 523 461               | 43 420 745               |
| <b>Rörelsens kostnader</b>  |      |                          |                          |
| Handelsvaror  |      | -32 352 556              | -31 346 262              |
| Övriga externa kostnader  | 5, 4 | -3 681 048               | -2 010 717               |
| Personalkostnader   | 6    | -8 330 616               | -8 843 687               |
| Av- och nedskrivningar av materiella och immateriella anläggningstillgångar |      | <u>-93 602</u>           | <u>-103 796</u>          |
|   |      | -44 457 822              | -42 304 462              |
| <b>Rörelseresultat</b>  |      | 1 065 639                | 1 116 283                |
| <b>Resultat från finansiella poster</b>                                     |      |                          |                          |
| Räntekostnader och liknande resultatposter                                  | 7    | <u>-22 032</u>           | <u>-53 685</u>           |
|   |      | -22 032                  | -53 685                  |
| <b>Resultat efter finansiella poster</b>                                    |      | 1 043 607                | 1 062 598                |
| <b>Resultat före skatt</b>  |      | 1 043 607                | 1 062 598                |
| Skatt på årets resultat   | 8    | -228 453                 | -237 541                 |
| <b>Årets resultat</b>   |      | <u>815 154</u>           | <u>825 057</u>           |

2023063016770

**Ansys Sweden AB**

Org.nr. 556560-5325

**BALANSRÄKNING****TILLGÅNGAR****Anläggningstillgångar****Materiella anläggningstillgångar**

|   |    |                |                |
|---|----|----------------|----------------|
| Förbättringsutgifter på annans byggnad        | 10 | 251 266        | 112 336        |
| Inventarier, verktyg och installationer       | 9  | <u>330 152</u> | <u>186 984</u> |
| <b>Summa materiella anläggningstillgångar</b> |    | <b>581 418</b> | <b>299 320</b> |

**Summa anläggningstillgångar**

581 418

299 320

**Omsättningstillgångar****Kortfristiga fordringar**

|  |    |                   |                   |
|--|----|-------------------|-------------------|
| Kundfordringar                               |    | 34 660 544        | 45 480 548        |
| Fordringar hos koncernföretag                |    | 27 360            | 22 456            |
| Aktuell skattefordran                        |    | 40 105            | 201 003           |
| Förutbetalda kostnader och upplupna intäkter | 11 | <u>14 527 936</u> | <u>654 643</u>    |
| <b>Summa kortfristiga fordringar</b>         |    | <b>49 255 945</b> | <b>46 358 650</b> |

**Kassa och bank**

|                             |  |                   |                  |
|-----------------------------|--|-------------------|------------------|
| Kassa och bank              |  | <u>30 936 801</u> | <u>7 971 156</u> |
| <b>Summa kassa och bank</b> |  | <b>30 936 801</b> | <b>7 971 156</b> |

**Summa omsättningstillgångar**

80 192 746

54 329 806

**SUMMA TILLGÅNGAR****80 774 164****54 629 126**

2023063016771

**Ansys Sweden AB**

Org.nr. 556560-5325

**BALANSRÄKNING**

|  |            | 2022-12-31        | 2021-12-31        |
|--|------------|-------------------|-------------------|
| <b>EGET KAPITAL OCH SKULDER</b>              | <b>Not</b> |                   |                   |
| <b>Eget kapital</b>                          |            |                   |                   |
| <b>Bundet eget kapital</b>                   |            |                   |                   |
| Aktiekapital                                 | 12         | 11 095            | 11 095            |
| Reservfond                                   |            | <u>2 219</u>      | <u>2 219</u>      |
| <b>Summa bundet eget kapital</b>             |            | <u>13 314</u>     | <u>13 314</u>     |
| <b>Fritt eget kapital</b>                    |            |                   |                   |
| Balanserat resultat                          | 17         | 4 923 816         | 4 098 759         |
| Årets resultat                               |            | <u>815 153</u>    | <u>825 057</u>    |
| <b>Summa fritt eget kapital</b>              |            | <u>5 738 969</u>  | <u>4 923 816</u>  |
| <b>Summa eget kapital</b>                    |            | <u>5 752 283</u>  | <u>4 937 130</u>  |
| <b>Avsättningar</b>                          | 13         |                   |                   |
| Övriga avsättningar                          |            | <u>0</u>          | <u>287 962</u>    |
| <b>Summa avsättningar</b>                    |            | <u>0</u>          | <u>287 962</u>    |
| <b>Långfristiga skulder</b>                  |            |                   |                   |
| Skulder till koncernföretag                  |            | <u>25 500 000</u> | <u>0</u>          |
| <b>Summa långfristiga skulder</b>            |            | <u>25 500 000</u> | <u>0</u>          |
| <b>Kortfristiga skulder</b>                  |            |                   |                   |
| Förskott från kunder                         |            | 120 000           | 0                 |
| Leverantörsskulder                           |            | 302 707           | 370 416           |
| Skulder till koncernföretag                  |            | 16 527 733        | 16 261 549        |
| Övriga skulder                               |            | 1 524 269         | 3 202 550         |
| Upplupna kostnader och förutbetalda intäkter | 14         | <u>31 047 172</u> | <u>29 569 519</u> |
| <b>Summa kortfristiga skulder</b>            |            | <u>49 521 881</u> | <u>49 404 034</u> |
| <b>SUMMA EGET KAPITAL OCH SKULDER</b>        |            | <b>80 774 164</b> | <b>54 629 126</b> |

2023063016772

**Ansys Sweden AB**

Org.nr. 556560-5325

**KASSAFLÖDESANALYS**

|   | Not | 2022-01-01<br>2022-12-31 | 2021-01-01<br>2021-12-31 |
|---|-----|--------------------------|--------------------------|
| <b>Den löpande verksamheten</b>   |     |                          |                          |
| Rörelseresultat   |     | 1 065 639                | 1 116 283                |
| Justeringar för poster som inte ingår i kassaflödet                                 | 15  | -190 304                 | 392 304                  |
| Erlagd ränta  |     | -22 032                  | -53 685                  |
| Skatt   |     | -228 453                 | -237 541                 |
| <b>Kassaflöde från den löpande verksamheten före förändringar av rörelsekapital</b> |     | <u>624 850</u>           | <u>1 217 361</u>         |
| <b>Kassaflöde från förändringar av rörelsekapital</b>                               |     |                          |                          |
| Minskning(+)/ökning(-) av kundfordringar/fordringar koncernföretag                  |     | 10 815 100               | -15 442 630              |
| Minskning(+)/ökning(-) av fordringar  |     | -13 712 395              | -619 986                 |
| Minskning(-)/ökning(+) av leverantörsskulder/skulder koncernföretag                 |     | 198 474                  | 7 012 524                |
| Minskning(-)/ökning(+) av kortfristiga skulder                                      |     | -80 628                  | 5 827 730                |
| <b>Kassaflöde från den löpande verksamheten</b>                                     |     | <u>-2 154 599</u>        | <u>-2 005 001</u>        |
| <b>Investeringsverksamheten</b>   |     |                          |                          |
| Förvärv av förbättringsutgifter på annans byggnad                                   | 10  | -146 391                 | 0                        |
| Förvärv av inventarier, verktyg och installationer                                  | 9   | -233 365                 | -45 755                  |
| <b>Kassaflöde från investeringsverksamheten</b>                                     |     | <u>-379 756</u>          | <u>-45 755</u>           |
| <b>Finansieringsverksamheten</b>  |     |                          |                          |
| Upptagna långfristiga lån, koncernföretag   |     | 25 500 000               | 0                        |
| <b>Kassaflöde från finansieringsverksamheten</b>                                    |     | <u>25 500 000</u>        | <u>0</u>                 |
| <b>Förändring av likvida medel</b>  |     | 22 965 645               | -2 050 756               |
| Likvida medel vid årets början  |     | 7 971 156                | 10 021 912               |
| <b>Likvida medel vid årets slut</b>   |     | <u>30 936 801</u>        | <u>7 971 156</u>         |

2023063015773

## Ansys Sweden AB

Org.nr. 556560-5325

### NOTER

#### Not 1 Redovisnings- och värderingsprinciper

Årsredovisningen är upprättad i enlighet med årsredovisningslagen och BFNAR 2012:1 Årsredovisning och koncernredovisning (K3).

Principerna är oförändrade jämfört med föregående år.

Tillgångar, avsättningar och skulder har värderats till anskaffningsvärden om inget annat anges nedan.

##### *Fordringar*

Fordringar har upptagits till de belopp varmed de beräknas inflyta.

##### *Övriga tillgångar, avsättningar och skulder*

Övriga tillgångar, avsättningar och skulder har värderats till anskaffningsvärden om inget annat anges nedan.

##### *Intäktsredovisning*

Inkomsten redovisas till det verkliga värdet av vad som erhållits eller kommer att erhållas. Företaget redovisar därför inkomsten till nominellt värde (fakturabelopp) om ersättningen erhålls i likvida medel direkt vid leverans. Avdrag görs för lämnade rabatter.

##### *Materiella anläggningstillgångar*

Materiella anläggningstillgångar redovisas till anskaffningsvärde minskat med ackumulerade avskrivningar och nedskrivningar. I anskaffningsvärdet ingår förutom inköpspriset även utgifter som är direkt hänförliga till förvärvet.

Följande avskrivningstider tillämpas:

|   | Antal år |
|---|----------|
| Förbättringsutgifter på annans byggnad  | 20       |
| Inventarier, verktyg och installationer | 3 - 7    |

##### *Finansiella instrument*

Finansiella instrument värderas utifrån anskaffningsvärde.

Kundfordringar värderas till anskaffningsvärde med avdrag för befarade förluster. Leverantörsskulder och andra icke-räntebärande skulder värderas till nominella belopp.

Finansiella anläggningstillgångar och finansiella långfristiga skulder samt räntebärande kortfristiga finansiella fordringar och skulder värderas såväl vid första redovisningstillfället som i efterföljande värdering till upplupet anskaffningsvärde, vilket normalt är detsamma som verkligt värde (transaktionsvärdet) vid anskaffningstidpunkten med tillägg av direkt hänförliga transaktionsutgifter såsom courtage.

##### *Leasing (leasetagare)*

Alla leasingavtal har klassificerats som operationella leasingavtal.

Leasingavtal som är finansiella behandlas som operationella.

## NOTER

### *Inkomstskatt*

Aktuell skatt är inkomstskatt för innevarande räkenskapsår som avser årets skattepliktiga resultat och den del av tidigare räkenskapsårs inkomstskatt som ännu inte har redovisats.

Aktuell skatt värderas till det sannolika beloppet enligt de skattesatser och skatteregler som gäller på balansdagen.

Uppskjuten skatt är inkomstskatt för skattepliktigt resultat avseende framtida räkenskapsår till följd av tidigare transaktioner eller händelser.

Uppskjuten skatt beräknas på temporära skillnader. En temporär skillnad finns när det redovisade värdet på en tillgång eller skuld skiljer sig från det skattemässiga värdet. Temporära skillnader beaktas ej i skillnader hänförliga till investeringar i dotterföretag, filialer, intresseföretag eller joint venture om företaget kan styra tidpunkten för återföring av de temporära skillnaderna och det inte är uppenbart att den temporära skillnaden kommer att återföras inom en överskådlig framtid. Skillnader som härrör från den första redovisningen av goodwill eller vid den första redovisningen av en tillgång eller skuld såvida inte den hänförliga transaktionen är ett rörelseförvärv eller påverkar skatt eller redovisat resultat utgör inte heller temporära skillnader.

Uppskjuten skattefordran avseende underskottsavdrag eller andra framtida skattemässiga avdrag redovisas i den omfattning det är sannolikt att avdragen kan avräknas mot framtida skattemässiga överskott.

### *Avsättningar*

Avsättningar redovisas när det finns en legal eller informell förpliktelse till följd av en tidigare händelse, det är sannolikt att ett utflöde av resurser kommer att krävas för att reglera förpliktelsen och beloppen kan uppskattas på ett tillförlitligt sätt. Tidpunkten eller beloppet för utflödet kan fortfarande vara osäker.

Avsättningar för omstruktureringar redovisas bara om en fastställd och utförlig omstruktureringsplan har utarbetats och införts, eller om företaget minst har offentliggjort planens huvuddrag till dem som berörs av den. Avsättningar redovisas inte för utgifter som hör samman med den framtida verksamheten.

En avsättning redovisas till den bästa uppskattningen av det belopp som krävs för att reglera förpliktelsen på balansdagen. Avsättningar tas endast i anspråk för de utgifter som avsättningen ursprungligen var avsedd för. Avsättningar diskonteras till sina nuvärden där pengars tidsvärde är väsentligt.

### *Ersättningar till anställda*

#### *Pensioner*

#### *Avgiftsbestämda pensionsplaner*

Avgifter för avgiftsbestämda pensionsplaner kostnadsförs löpande. Obetalda avgifter redovisas som skuld.

### *Fordringar och skulder i utländsk valuta*

Monetära fordringar och skulder i utländsk valuta har räknats om till balansdagens kurs. Icke-monetära poster räknas inte om utan redovisas till kursen vid anskaffningstillfället.

Valutakursdifferenser som uppkommer vid reglering eller omräkning av monetära poster redovisas i resultaträkningen det räkenskapsår de uppkommer, antingen som en rörelsepost eller som en finansiell post utifrån den underliggande affärshändelsen.

## **Not 2 Uppskattningar och bedömningar**

### *Intäkter*

Företagets redovisning av intäkter inträffar normalt i samband med leverans och licensernas startdatum. Företaget redovisar fakturerade licensavgifter som förutbetalda intäkter. Hälften av licensinkomsterna redovisas direkt efter påbörjad licensperiod, resterande del periodiseras successivt över licensavtalets livslängd.

## **UPPLYSNINGAR TILL ENSKILDA POSTER**

**Ansys Sweden AB**

Org.nr. 556560-5325

**NOTER**

| <b>Not 3</b> | <b>Koncernuppgifter</b>          | <b>2022</b> | <b>2021</b> |
|--------------|----------------------------------|-------------|-------------|
|              | Total försäljning inom koncernen | 250 581     | 677 246     |
|              | Totala inköp inom koncernen      | 32 352 556  | 31 346 262  |

Företaget är helägt dotterföretag till Ansys Inc., med säte Canonsburg, Pennsylvania, USA.  
Ansys Inc. är noterat på NASDAQ-börsen, och är en del av NASDAQ-100 index och S&P 500 index.

| <b>Not 4</b> | <b>Ersättning till revisorer</b>        | <b>2022</b>   | <b>2021</b>   |
|--------------|---|---------------|---------------|
|              | Revisionsuppdrag                        | 10 413        | 11 255        |
|              | Skatterådgivning och övrig konsultation | 3 376         | 4 305         |
|              |   | <u>13 789</u> | <u>15 560</u> |

Med revisionsuppdrag avses revisors arbete för den lagstadgade revisionen och med revisionsverksamhet olika typer av kvalitetssäkringstjänster. Övriga tjänster är sådant som inte ingår i revisionsuppdrag eller revisionsverksamhet.

| <b>Not 5</b> | <b>Leasingavtal - Operationell leasing leasetagare</b>  | <b>2022</b>      | <b>2021</b>      |
|--------------|---|------------------|------------------|
|              | Under året har företagets leasingavgifter inkl. hyror har uppgått till  | 320 033          | 302 327          |
|              | Framtida minimileasingavgifter för icke uppsägningsbara leasingavtal, förfaller till betalning enligt följande: |                  |                  |
|              | Inom 1 år   | 302 418          | 303 729          |
|              | Mellan 2 till 5 år  | 1 065 075        | 653 009          |
|              | Senare än 5 år  | 98 424           | 528 454          |
|              |   | <u>1 465 917</u> | <u>1 485 192</u> |

| <b>Not 6</b> | <b>Personal</b>  | <b>2022</b> | <b>2021</b> |
|--------------|--|-------------|-------------|
|              | <b>Medelantal anställda</b>  |             |             |
|              | Medelantalet anställda bygger på av bolaget betalda närvarotimmar relaterade till en normal arbetstid. |             |             |
|              | Medelantal anställda har varit   | 43,00       | 42,00       |
|              | varav kvinnor  | 16,00       | 16,00       |
|              | varav män  | 27,00       | 26,00       |

**Ansys Sweden AB**

Org.nr. 556560-5325

**NOTER****Löner, ersättningar m.m.**

Löner, ersättningar, sociala kostnader och pensionskostnader har utgått med följande belopp:

|                        |                  |                  |
|------------------------|------------------|------------------|
| Övriga anställda:      |                  |                  |
| Löner och ersättningar | 5 612 849        | 6 306 307        |
| Pensionskostnader      | 936 786          | 688 740          |
|                        | <u>6 549 635</u> | <u>6 995 047</u> |
| Sociala kostnader      | 1 715 461        | 1 811 047        |
| Summa anställda:       | <u>8 265 096</u> | <u>8 806 094</u> |

**Könsfördelning i styrelse och företagsledning**

|                         |   |   |
|-------------------------|---|---|
| Antal styrelseledamöter | 1 | 1 |
| varav män               | 1 | 1 |

Inga ersättningar eller pensioner utgår till styrelseledamöter.

|   |               |               |
|---|---------------|---------------|
| <b>Not 7 Räntekostnader och liknande resultatposter</b> | <b>2022</b>   | <b>2021</b>   |
| Räntekostnader  | 19 971        | 53 685        |
| Räntekostnader till koncernföretag                      | 2 061         | 0             |
|   | <u>22 032</u> | <u>53 685</u> |

|                                      |                 |                 |
|--------------------------------------|-----------------|-----------------|
| <b>Not 8 Skatt på årets resultat</b> | <b>2022</b>     | <b>2021</b>     |
| Aktuell skatt                        | -228 453        | -237 541        |
|                                      | <u>-228 453</u> | <u>-237 541</u> |
| <b>Avstämning av effektiv skatt</b>  |                 |                 |
| Resultat före skatt                  | 1 043 607       | 1 062 598       |
| Skattekostnad 20.60% (20.60%)        | -214 983        | -218 895        |
| Skatteeffekt av:                     |                 |                 |
| Ej avdragsgilla kostnader            | -13 470         | -18 646         |
| Summa                                | <u>-228 453</u> | <u>-237 541</u> |

|  |                   |                   |
|--|-------------------|-------------------|
| <b>Not 9 Inventarier, verktyg och installationer</b> | <b>2022-12-31</b> | <b>2021-12-31</b> |
| Ingående anskaffningsvärde                           | 483 552           | 744 211           |
| Inköp  | 233 365           | 45 755            |
| Försäljningar/utrangeringar                          | -56 029           | -306 414          |
|  | <u>660 888</u>    | <u>483 552</u>    |
| Utgående ackumulerade anskaffningsvärden             | 660 888           | 483 552           |
| Ingående avskrivningar                               | -296 568          | -504 882          |
| Försäljningar/utrangeringar                          | 51 973            | 305 870           |
| Årets avskrivningar                                  | -86 141           | -97 556           |
| Utgående ackumulerade avskrivningar                  | <u>-330 737</u>   | <u>-296 568</u>   |
| Utgående redovisat värde                             | 330 151           | 186 984           |

**Ansys Sweden AB**

Org.nr. 556560-5325

**NOTER**

| <b>Not 10</b> | <b>Förbättringsutgifter på annans byggnad</b>            | <b>2022-12-31</b>   | <b>2021-12-31</b>          |
|---------------|--|---------------------|----------------------------|
|               | Ingående anskaffningsvärde                               | 124 818             | 124 818                    |
|               | Inköp  | 146 391             | 0                          |
|               |  | <hr/>               | <hr/>                      |
|               | Utgående ackumulerade anskaffningsvärden                 | 271 209             | 124 818                    |
|               | Ingående avskrivningar                                   | -12 482             | -6 241                     |
|               | Årets avskrivningar                                      | -7 461              | -6 241                     |
|               | Utgående ackumulerade avskrivningar                      | <hr/> -19 943       | <hr/> -12 482              |
|               | Utgående redovisat värde                                 | 251 266             | 112 336                    |
| <b>Not 11</b> | <b>Förutbetalda kostnader och upplupna intäkter</b>      | <b>2022-12-31</b>   | <b>2021-12-31</b>          |
|               | Förutbetalda hyror                                       | 66 950              | 69 483                     |
|               | Förutbetald tredjepartskommission                        | 334 703             | 562 570                    |
|               | Övriga poster  | 10 583              | 22 590                     |
|               | Upplupna intäkter  | 14 115 700          | 0                          |
|               |  | <hr/> 14 527 936    | <hr/> 654 643              |
| <b>Not 12</b> | <b>Upplupna kostnader och förutbetalda intäkter</b>      | <b>Antal aktier</b> | <b>Kvotvärde per aktie</b> |
|               | Antal/värde vid årets ingång                             | 1 000               | 11.09                      |
|               | Antal/värde vid årets utgång                             | 1 000               | 11.09                      |
| <b>Not 13</b> | <b>Avsättningar</b>                                      | <b>2022-12-31</b>   | <b>2021-12-31</b>          |
|               | <i>Övriga avsättningar</i>                               |                     |                            |
|               | Redovisat värde vid årets början                         | 287 962             | 0                          |
|               | Årets avsättningar                                       | 0                   | 287 962                    |
|               | Belopp som tagits i anspråk under året                   | <hr/> -287 962      | <hr/> 0                    |
|               | Redovisat värde vid årets slut                           | 0                   | 287 962                    |
| <b>Not 14</b> | <b>Upplupna kostnader och förutbetalda intäkter</b>      | <b>2022-12-31</b>   | <b>2021-12-31</b>          |
|               | Löner och semesterlöner                                  | 1 302 544           | 931 191                    |
|               | Upplupna sociala avgifter                                | 699 763             | 379 701                    |
|               | Förutbetalda intäkter                                    | 27 811 970          | 26 929 347                 |
|               | Övriga poster  | 1 232 896           | 1 329 280                  |
|               |  | <hr/> 31 047 173    | <hr/> 29 569 519           |
| <b>Not 15</b> | <b>Justering för poster som inte ingår i kassaflödet</b> | <b>2022-12-31</b>   | <b>2021-12-31</b>          |
|               | Avskrivningar  | 93 602              | 103 796                    |
|               | Reaförlust vid utrangering av inventarier                | 4 056               | 546                        |
|               | Förändring avsättningar                                  | <hr/> -287 962      | <hr/> 287 962              |
|               |  | -190 304            | 392 304                    |
| <b>Not 16</b> | <b>Ställda säkerheter och eventalförpliktelser</b>       | <b>2022-12-31</b>   | <b>2021-12-31</b>          |
|               | Spärrade bankmedel                                       | 710 500             | 710 500                    |

2023063016778

## Ansys Sweden AB

Org.nr. 556560-5325

### NOTER

#### Not 17 Disposition av vinst eller förlust

|  |                  |
|--|------------------|
| Förslag till disposition av bolagets vinst |                  |
| Till årsstämman förfogande står            |                  |
| balanserad vinst                           | 4 923 816        |
| årets vinst                                | <u>815 153</u>   |
|  | 5 738 969        |
| Styrelsen föreslår att                     |                  |
| i ny räkning överföres                     | <u>5 738 969</u> |
|  | 5 738 969        |

#### Not 18 Väsentliga händelser efter räkenskapsårets slut

I januari 2023 förvärvade Ansys Sweden AB, som en del av en större koncernaffär, DYNAmore Nordic AB. DYNAmore var innan återförsäljare till Ansys och blir nu en del av koncernen. DYNAmore är ledande inom utveckling och försäljare av explicita simuleringslösningar för fordonsindustrin.

#### Not 19 Definition av nyckeltal

Soliditet

Justerat eget kapital i procent av balansomslutning

Avkastning på eget kapital

Resultat efter finansiella poster i procent av genomsnittligt justerat eget kapital

Avkastning på totalt kapital

Rörelseresultat med tillägg för finansiella intäkter, i procent av genomsnittlig balansomslutning

2023063016779

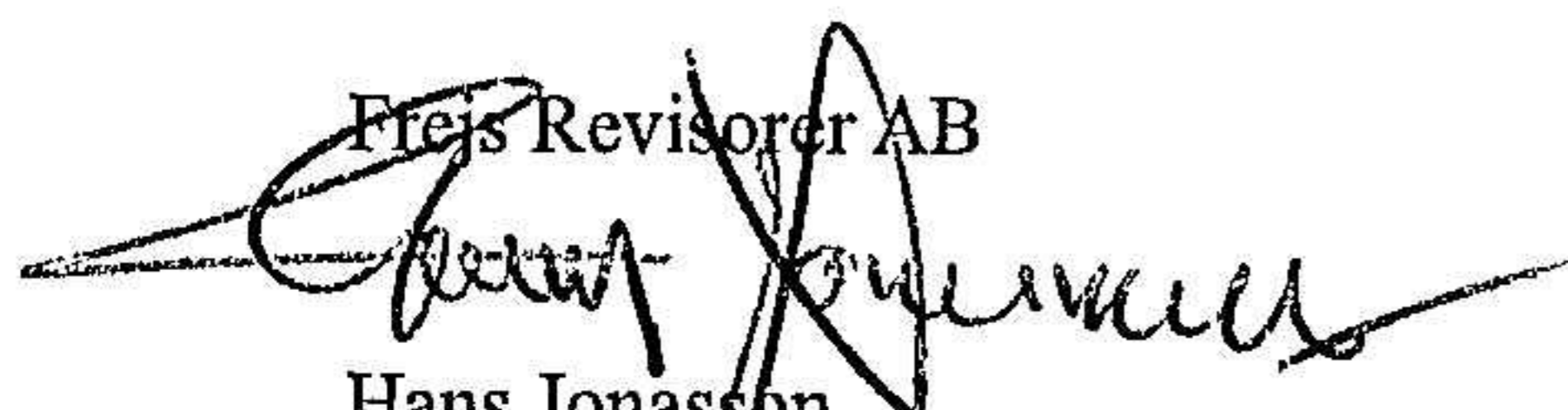
**Ansys Sweden AB**  
Org.nr. 556560-5325

**NOTER**

Göteborg *June 14, 2023*

  
Florian Vögel

Vår revisionsberättelse har lämnats den *20 juni 2023*

Frejs Revisorer AB  
  
Hans Jonasson  
Auktoriserad revisor

2023063016780

## Revisionsberättelse

Till bolagsstämman i Ansys Sweden AB  
Org.nr 556560-5325

### Rapport om årsredovisningen

#### *Uttalanden*

Vi har utfört en revision av årsredovisningen för Ansys Sweden AB för räkenskapsåret 2022.

Enligt vår uppfattning har årsredovisningen upprättats i enlighet med årsredovisningslagen och ger en i alla väsentliga avseenden rättvisande bild av Ansys Sweden ABs finansiella ställning per 2022-12-31 och av dess finansiella resultat och kassaflöde för året enligt årsredovisningslagen. Förvaltningsberättelsen är förenlig med årsredovisningens övriga delar.

Vi tillstyrker därför att bolagsstämman fastställer resultaträkningen och balansräkningen.

#### *Grund för uttalanden*

Vi har utfört revisionen enligt International Standards on Auditing (ISA) och god revisionssed i Sverige. Vårt ansvar enligt dessa standarder beskrivs närmare i avsnittet *Revisorns ansvar*. Vi är oberoende i förhållande till Ansys Sweden AB enligt god revisorssed i Sverige och har i övrigt fullgjort vårt yrkesetiska ansvar enligt dessa krav.

Vi anser att de revisionsbevis vi har inhämtat är tillräckliga och ändamålsenliga som grund för våra uttalanden.


#### *Styrelsens ansvar*

Det är styrelsen som har ansvaret för att årsredovisningen upprättas och att den ger en rättvisande bild enligt årsredovisningslagen. Styrelsen ansvarar även för den interna kontroll som den bedömer är nödvändig för att upprätta en årsredovisning som inte innehåller några väsentliga felaktigheter, vare sig dessa beror på oegentligheter eller misstag.

Vid upprättandet av årsredovisningen ansvarar styrelsen för bedömningen av bolagets förmåga att fortsätta verksamheten. Den upplyser, när så är tillämpligt, om förhållanden som kan påverka förmågan att fortsätta verksamheten och att använda antagandet om fortsatt drift. Antagandet om fortsatt drift tillämpas dock inte om styrelsen avser att likvidera bolaget, upphöra med verksamheten eller inte har något realistiskt alternativ till att göra något av detta.

#### *Revisorns ansvar*

Våra mål är att uppnå en rimlig grad av säkerhet om huruvida årsredovisningen som helhet inte innehåller några väsentliga felaktigheter, vare sig dessa beror på oegentligheter eller misstag, och att lämna en revisionsberättelse som innehåller våra uttalanden. Rimlig säkerhet är en hög grad av säkerhet, men är ingen garanti för att en revision som utförs enligt ISA och god revisionssed i Sverige alltid kommer att upptäcka en väsentlig felaktighet om en sådan finns. Felaktigheter kan uppstå på grund av oegentligheter eller misstag och anses vara väsentliga om de enskilt eller tillsammans rimligen kan förväntas påverka de ekonomiska beslut som användare fattar med grund i årsredovisningen.

Som del av en revision enligt ISA använder vi professionellt omdöme och har en professionellt skeptisk inställning under hela revisionen. Dessutom: 

- identifierar och bedömer vi riskerna för väsentliga felaktigheter i årsredovisningen, vare sig dessa beror på oegentligheter eller misstag, utformar och utför granskningsåtgärder bland annat utifrån dessa risker och inhämtar revisionsbevis som är tillräckliga och ändamålsenliga för att utgöra en grund för våra uttalanden. Risken för att inte upptäcka en väsentlig felaktighet till följd av oegentligheter är högre än för en väsentlig felaktighet som beror på misstag, eftersom oegentligheter kan innefatta agerande i maskopi, förfalskning, avsiktliga utelämnanden, felaktig information eller åsidosättande av intern kontroll.

- skaffar vi oss en förståelse av den del av bolagets interna kontroll som har betydelse för vår revision för att utforma granskningsåtgärder som är lämpliga med hänsyn till omständigheterna, men inte för att uttala oss om effektiviteten i den interna kontrollen.

- utvärderar vi lämpligheten i de redovisningsprinciper som används och rimligheten i styrelsens uppskattningar i redovisningen och tillhörande upplysningar.

- drar vi en slutsats om lämpligheten i att styrelsen använder antagandet om fortsatt drift vid upprättandet av årsredovisningen. Vi drar också en slutsats, med grund i de inhämtade revisionsbevisen, om huruvida det finns någon väsentlig osäkerhetsfaktor som avser sådana händelser eller förhållanden som kan leda till betydande tvivel om bolagets förmåga att fortsätta verksamheten. Om vi drar slutsatsen att det finns en väsentlig osäkerhetsfaktor, måste vi i revisionsberättelsen fästa uppmärksamheten på upplysningarna i årsredovisningen om den väsentliga osäkerhetsfaktorn eller, om sådana upplysningar är otillräckliga, modifiera uttalandet om årsredovisningen. Våra slutsatser baseras på de revisionsbevis som inhämtas fram till datumet för revisionsberättelsen. Dock kan framtida händelser eller förhållanden göra att ett bolag inte längre kan fortsätta verksamheten.

- utvärderar vi den övergripande presentationen, strukturen och innehållet i årsredovisningen, däribland upplysningarna, och om årsredovisningen återger de underliggande transaktionerna och händelserna på ett sätt som ger en rättvisande bild.

Vi måste informera styrelsen om bland annat revisionens planerade omfattning och inriktning samt tidpunkten för den. Vi måste också informera om betydelsefulla iakttagelser under revisionen, däribland de eventuella betydande brister i den interna kontrollen som vi identifierat.

## Rapport om andra krav enligt lagar och andra författningar

### *Uttalanden*

Utöver vår revision av årsredovisningen har vi även utfört en revision av styrelsens förvaltning för Ansys Sweden AB för räkenskapsåret 2022 samt av förslaget till dispositioner beträffande bolagets vinst eller förlust.

Vi tillstyrker att bolagsstämman disponerar vinsten enligt förslaget i förvaltningsberättelsen och beviljar styrelsens ledamot ansvarsfrihet för räkenskapsåret.

### *Grund för uttalanden*

Vi har utfört revisionen enligt god revisionsd i Sverige. Vårt ansvar enligt denna beskrivs närmare i avsnittet Revisorns ansvar. Vi är oberoende i förhållande till Ansys Sweden AB enligt god revisorsd i Sverige och har i övrigt fullgjort vårt yrkesetiska ansvar enligt dessa krav.

Vi anser att de revisionsbevis vi har inhämtat är tillräckliga och ändamålsenliga som grund för våra uttalanden. ↴

## Styrelsens ansvar

Det är styrelsen som har ansvaret för förslaget till dispositioner beträffande bolagets vinst eller förlust. Vid förslag till utdelning innefattar detta bland annat en bedömning av om utdelningen är försvarlig med hänsyn till de krav som bolagets verksamhetsart, omfattning och risker ställer på storleken av bolagets egna kapital, konsolideringsbehov, likviditet och ställning i övrigt.

Styrelsen ansvarar för bolagets organisation och förvaltningen av bolagets angelägenheter. Detta innefattar bland annat att fortlöpande bedöma bolagets ekonomiska situation och att tillse att bolagets organisation är utformad så att bokföringen, medelsförvaltningen och bolagets ekonomiska angelägenheter i övrigt kontrolleras på ett betryggande sätt.

## Revisorns ansvar

Vårt mål beträffande revisionen av förvaltningen, och därmed vårt uttalande om ansvarsfrihet, är att inhämta revisionsbevis för att med en rimlig grad av säkerhet kunna bedöma om någon styrelseledamot i något väsentligt avseende:

- företagit någon åtgärd eller gjort sig skyldig till någon försummelse som kan föranleda ersättningsskyldighet mot bolaget, eller
- på något annat sätt handlat i strid med aktiebolagslagen, årsredovisningslagen eller bolagsordningen.


Vårt mål beträffande revisionen av förslaget till dispositioner av bolagets vinst eller förlust, och därmed vårt uttalande om detta, är att med rimlig grad av säkerhet bedöma om förslaget är förenligt med aktiebolagslagen.

Rimlig säkerhet är en hög grad av säkerhet, men ingen garanti för att en revision som utförs enligt god revisionssed i Sverige alltid kommer att upptäcka åtgärder eller försummelser som kan föranleda ersättningsskyldighet mot bolaget, eller att ett förslag till dispositioner av bolagets vinst eller förlust inte är förenligt med aktiebolagslagen.

Som en del av en revision enligt god revisionssed i Sverige använder vi professionellt omdöme och har en professionellt skeptisk inställning under hela revisionen. Granskningen av förvaltningen och förslaget till dispositioner av bolagets vinst eller förlust grundar sig främst på revisionen av räkenskaperna. Vilka tillkommande granskningsåtgärder som utförs baseras på vår professionella bedömning med utgångspunkt i risk och väsentlighet. Det innebär att vi fokuserar granskningen på sådana åtgärder, områden och förhållanden som är väsentliga för verksamheten och där avsteg och överträdelser skulle ha särskild betydelse för bolagets situation. Vi går igenom och prövar fattade beslut, beslutsunderlag, vidtagna åtgärder och andra förhållanden som är relevanta för vårt uttalande om ansvarsfrihet. Som underlag för vårt uttalande om styrelsens förslag till dispositioner beträffande bolagets vinst eller förlust har vi granskat om förslaget är förenligt med aktiebolagslagen.

Göteborg den 20 juni 2023

Frejs Revisorer AB



Hans Jonasson  
Auktoriserad revisor

Fotokopians överensstämmelse  
med originalet intygas:

