

# Årsredovisning

för

## Brödmasen AB

556978-0140


Räkenskapsåret

2022-11-01 - 2023-10-31

### Fastställelseintyg

Undertecknad styrelseledamot i Brödmasen AB intygar, dels att denna kopia av årsredovisningen stämmer överens med originalet, dels att resultaträkningen och balansräkningen i årsredovisningen har fastställts på årsstämma 2024-02-26. Årsstämman beslutade att godkänna styrelsens förslag till resultatdisposition.

Leksand 2024-02-26



Tommy Stenius

Styrelsen för Brödmasen AB avger följande årsredovisning för räkenskapsåret 2022-11-01 - 2023-10-31.

Årsredovisningen är upprättad i svenska kronor, SEK. Om inte annat särskilt anges, redovisas alla belopp i hela kronor (kr). Uppgifter inom parentes avser föregående år.

## Förvaltningsberättelse

### Verksamheten

#### Allmänt om verksamheten

Bolaget bedriver bageriverksamhet i hyrd lokal i Insjön.  
Företaget har sitt säte i Leksand.

Flerårsöversikt (Tkr)	2022/23	2021/22	2020/21	2019/20
Nettoomsättning	4 026	3 669	3 200	2 690
Resultat efter finansiella poster	139	178	219	272
Soliditet (%)	63	72	71	73

### Förändringar i eget kapital

	Aktie- kapital	Balanserat resultat	Årets resultat	Totalt
Belopp vid årets ingång	100 000	377 521	103 432	580 953
Disposition enligt beslut av årsstämman:				
Utdelning		-400 000		-400 000
Balanseras i ny räkning		103 432	-103 432	0
Årets resultat			143 090	143 090
<b>Belopp vid årets utgång</b>	<b>100 000</b>	<b>80 953</b>	<b>143 090</b>	<b>324 043</b>

### Resultatdisposition

Styrelsen föreslår att till förfogande stående vinstmedel (kronor):

balanserad vinst	80 953
årets vinst	143 090
	<b>224 043</b>
disponeras så att i ny räkning överföres	224 043
	<b>224 043</b>

Företagets resultat och ställning i övrigt framgår av efterföljande resultat- och balansräkning med noter.

## Resultaträkning

	Not	2022-11-01 -2023-10-31	2021-11-01 -2022-10-31
<b>Rörelseintäkter, lagerförändringar m. m.</b>			
Nettoomsättning		4 026 448	3 668 761
Övriga rörelseintäkter		163 407	139 625
<b>Summa rörelseintäkter, lagerförändringar m.m.</b>		<b>4 189 855</b>	<b>3 808 386</b>
<b>Rörelsekostnader</b>			
Råvaror och förnödenheter		-1 336 680	-1 115 787
Övriga externa kostnader		-758 311	-712 790
Personalkostnader	2	-1 930 087	-1 749 967
Avskrivningar av materiella anläggningstillgångar		-31 906	-50 631
<b>Summa rörelsekostnader</b>		<b>-4 056 984</b>	<b>-3 629 175</b>
<b>Rörelseresultat</b>		<b>132 871</b>	<b>179 211</b>
<b>Finansiella poster</b>			
Resultat från övriga finansiella anläggningstillgångar		8 020	0
Ränteintäkter		145	3
Räntekostnader		-1 945	-1 644
<b>Summa finansiella poster</b>		<b>6 220</b>	<b>-1 641</b>
<b>Resultat efter finansiella poster</b>		<b>139 091</b>	<b>177 570</b>
<b>Bokslutsdispositioner</b>			
Förändringar av periodiseringsfonder		36 000	-45 000
Förändringar av överavskrivningar		7 909	-789
<b>Summa bokslutsdispositioner</b>		<b>43 909</b>	<b>-45 789</b>
<b>Resultat före skatt</b>		<b>183 000</b>	<b>131 781</b>
<b>Skatter</b>			
Skatt på årets resultat		-39 910	-28 349
<b>Årets resultat</b>		<b>143 090</b>	<b>103 432</b>

<b>Balansräkning</b>	<b>Not</b>	<b>2023-10-31</b>	<b>2022-10-31</b>
<b>TILLGÅNGAR</b>			
<b>Anläggningstillgångar</b>			
<i>Materiella anläggningstillgångar</i>			
Inventarier, verktyg och installationer	3	59 993	91 900
<b>Summa materiella anläggningstillgångar</b>		<b>59 993</b>	<b>91 900</b>
<i>Finansiella anläggningstillgångar</i>			
Andra långfristiga fordringar		249 269	340 000
<b>Summa finansiella anläggningstillgångar</b>		<b>249 269</b>	<b>340 000</b>
<b>Summa anläggningstillgångar</b>		<b>309 262</b>	<b>431 900</b>
<b>Omsättningstillgångar</b>			
<i>Varulager m. m.</i>			
Råvaror och förnödenheter		98 669	68 409
<b>Summa varulager</b>		<b>98 669</b>	<b>68 409</b>
<i>Kortfristiga fordringar</i>			
Kundfordringar		129 945	147 929
Övriga fordringar		16 172	10 474
Förutbetalda kostnader och upplupna intäkter		6 163	27 723
<b>Summa kortfristiga fordringar</b>		<b>152 280</b>	<b>186 126</b>
<i>Kassa och bank</i>			
Kassa och Bank		166 539	359 851
<b>Summa kassa och bank</b>		<b>166 539</b>	<b>359 851</b>
<b>Summa omsättningstillgångar</b>		<b>417 488</b>	<b>614 386</b>
<b>SUMMA TILLGÅNGAR</b>		<b>726 750</b>	<b>1 046 286</b>

## Balansräkning

Not

2023-10-31

2022-10-31

### EGET KAPITAL OCH SKULDER

#### Eget kapital

##### *Bundet eget kapital*

Aktiekapital

100 000

100 000

**Summa bundet eget kapital**

**100 000**

**100 000**

##### *Fritt eget kapital*

Balanserat resultat

80 953

377 521

Årets resultat

143 090

103 432

**Summa fritt eget kapital**

**224 043**

**480 953**

**Summa eget kapital**

**324 043**

**580 953**

#### Obeskattade reserver

Periodiseringsfonder

168 000

204 000

Akkumulerade överavskrivningar

4 001

11 910

**Summa obeskattade reserver**

**172 001**

**215 910**

#### Kortfristiga skulder

Leverantörsskulder

-2 321

10 977

Övriga skulder

106 783

72 973

Upplupna kostnader och förutbetalda intäkter

126 244

165 473

**Summa kortfristiga skulder**

**230 706**

**249 423**

**SUMMA EGET KAPITAL OCH SKULDER**

**726 750**

**1 046 286**

## Noter

### Not 1 Redovisningsprinciper

#### Allmänna upplysningar

Årsredovisningen är upprättad i enlighet med årsredovisningslagen och Bokföringsnämndens allmänna råd (BFNAR 2016:10) om årsredovisning i mindre företag.

#### Avskrivning

Tillämpade avskrivningstider:

Inventarier, verktyg och installationer 5 år

#### Nyckeltalsdefinitioner

Nettoomsättning

Rörelsens huvudintäkter, fakturerade kostnader, sidointäkter samt intäktskorrigeringar.

Resultat efter finansiella poster

Resultat efter finansiella intäkter och kostnader men före bokslutsdispositioner och skatter.

Soliditet (%)

Justerat eget kapital (eget kapital och obeskattade reserver med avdrag för uppskjuten skatt) i procent av balansomslutning.

### Not 2 Medelantalet anställda

	2022-11-01 -2023-10-31	2021-11-01 -2022-10-31
Medelantalet anställda	4	4

### Not 3 Inventarier, verktyg och installationer


	2023-10-31	2022-10-31
Ingående anskaffningsvärden	573 489	533 489
Inköp		40 000
<b>Utgående ackumulerade anskaffningsvärden</b>	<b>573 489</b>	<b>573 489</b>
Ingående avskrivningar	-481 590	-430 958
Årets avskrivningar	-31 906	-50 631
<b>Utgående ackumulerade avskrivningar</b>	<b>-513 496</b>	<b>-481 589</b>
<b>Utgående redovisat värde</b>	<b>59 993</b>	<b>91 900</b>

2024030106311


**Not 4 Ställda säkerheter**

	<b>2023-10-31</b>	<b>2022-10-31</b>
Företagsinteckning	330 000	330 000
	<b>330 000</b>	<b>330 000</b>

Leksand 2024-02-26



Pär Pellas



Tommy Stenius