

General Motors Sweden AB  
Org. nr. 559387-0966

Årsredovisning

# General Motors Sweden AB

Org. nr. 559387-0966  
Räkenskapsår 2024-01-01 – 2024-12-31

## Fastställelseintyg

Dirk Kumbrink, undertecknad styrelseordförande i General Motors Sweden AB, org. nr. 559387-0966, intygar härmed att denna kopia av årsredovisningen överensstämmer med originalet och att resultaträkningen och balansräkningen har fastställts den **24** juni 2025. Årsstämman beslutade att godkänna styrelsens förslag till hur bolagets nettoförlust ska fördelas.

Stockholm, **26** juni 2025



---

Dirk Kumbrink  
Styrelseordförande

General Motors Sweden AB  
Org. nr. 559387-0966

# Årsredovisning General Motors Sweden AB

Org. nr. 559387-0966  
Räkenskapsår 2024-01-01 – 2024-12-31

ank=20250711:2025071413809

## Årsredovisning för räkenskapsåret 2024-01-01 – 2024-12-31

Styrelsen för General Motors Sweden AB avger härmed följande årsredovisning:

Innehåll	Sida
Förvaltningsberättelse	4
Resultaträkning	5
Balansräkning	6
Övrig information	7-9

Postadress: c/o Eversheds Sutherland Advokatbyrå AB, Box 14055, 104 40 Stockholm, Sverige.

Bolagets redovisningsvaluta är svenska kronor (SEK). Alla belopp redovisas, såvida inte annat anges, i kronor (SEK).

## Förvaltningsberättelse

### Information om verksamheten

Bolagets adress: c/o Eversheds Sutherland Advokatbyrå AB, Box 14055 104 40 Stockholm, Sverige.

Bolaget bildades den 23 juni 2022 under namnet Goldcup 31308 AB och registrerades som ett privat aktiebolag den 1 juli 2022. Bolaget bedrev ingen verksamhet eller aktivitet innan dess aktier förvärvades av General Motors Holdings LLC (moderbolaget) den 4 juli 2022. Bolagets företagsnamn ändrades, till följd av förvärvet genom General Motors Holdings LLC, från Goldcup 31308 AB till General Motors Sweden AB ("Bolaget") den 12 september 2022.

Under årsstämman som hölls den 22 maj 2024 sålde och överlät General Motors Holdings LLC 100 % av sitt innehav i General Motors Sweden AB till General Motors Germany GmbH till ett pris av 25 000 SEK.

Sedan årsskiftet är bolaget ett helägt dotterbolag till General Motors Germany GmbH.

Bolagets huvudsakliga ändamål är inköp och försäljning av fordon och tillhörande delar, leasing av fordon, fordonsdelning samt mobilitetstjänster.

### Finansiellt resultat

Bolagets totala intäkter uppgick till 63,4 miljoner SEK (2023: 32,3 miljoner SEK), kostnad för sålda varor uppgick till 11,3 miljoner SEK (2023: 0 SEK) och rörelsekostnaderna uppgick till 51,4 miljoner SEK (2023: 32,2 miljoner SEK), vilket gav ett rörelseresultat på 0,7 miljoner SEK (2023: 0,1 miljoner SEK). Bolagets nettoförlust uppgick till 2,0 miljoner SEK (2023: 1,1 miljoner SEK), vilket främst berodde på ett negativt räntenetto.

### Förslag till fördelning av resultatet

Årsstämman beslutade att godkänna styrelsens förslag till hur bolagets nettoförlust ska fördelas.

### Viktiga händelser

Inga viktiga händelser som påverkade bolaget har inträffat sedan slutet av 2024.

### Specifikation av förändring i eget kapital

Aktiekapitalet i bolaget uppgår till 25 000 SEK fördelat på 25 000 aktier med ett nominellt värde om 1 krona vardera.

	2024		
	Aktiekapital	Balanserade vinstmedel	Summa eget kapital
1 januari 2024	25 000	(1 096 595)	(1 071 595)
Årets förlust	-	(2 000 719)	(2 000 719)
<b>31 december 2024</b>	<b>25 000</b>	<b>(3 097 314)</b>	<b>(3 072 314)</b>

	2023		
	Aktiekapital	Balanserade vinstmedel	Summa eget kapital
1 januari 2023	25 000	-	25 000
Årets förlust	-	(1 096 595)	(1 096 595)
<b>31 december 2023</b>	<b>25 000</b>	<b>(1 096 595)</b>	<b>(1 071 595)</b>

Beträffande bolagets resultat och balans i övrigt hänvisas till bifogad resultaträkning med tillhörande noter.

## Resultaträkning

	Noter	2024	2023
Rörelseintäkter	2	51 890 076	32 300 091
Försäljning av varor för återförsäljning	2	11 517 505	-
<b>Summa rörelseintäkter</b>		<b>63 407 581</b>	<b>32 300 091</b>
<b>Kostnad för sålda varor</b>	3	<b>(11 315 949)</b>	-
<b>Rörelsekostnader</b>			
Personalkostnader		(9 083 605)	(2 260 348)
Övriga rörelsekostnader	4	(41 169 392)	(29 926 725)
Kostnader för försäkrings- och garantiärenden		(627 966)	-
Övrigt		(551 302)	-
<b>Summa rörelsekostnader</b>		<b>(51 432 265)</b>	<b>(32 187 073)</b>
<b>Rörelseresultat</b>		<b>659 367</b>	<b>113 018</b>
Valutakursförluster		(204 235)	(635 603)
Ränteintäkter		259 109	102 735
Räntekostnader		(2 714 960)	(676 745)
<b>Resultat före skatt</b>		<b>(2 000 719)</b>	<b>(1 096 595)</b>
Skatt på årets resultat		-	-
<b>Årets nettoförlust</b>		<b>(2 000 719)</b>	<b>(1 096 595)</b>
<b>Hänförligt till</b>			
Reserver		-	-
<b>Summa</b>		<b>(2 000 719)</b>	<b>(1 096 595)</b>

**Balansräkning**

	Noter	2024	2023
<b>Tillgångar</b>			
<b>Fordringar</b>			
Fordringar hos koncernföretag	5	13 533 580	32 300 091
Kundfordringar		5 084 579	-
Övriga fordringar	6	226 589	696 395
<b>Summa fordringar</b>		<b>18 844 748</b>	<b>32 996 486</b>
Kassa och bank		3 360 567	13 623 396
Varulager		32 486 898	4 211 879
Förskottsbetalningar		935 747	6 428 708
Övriga omsättningstillgångar		3 090	-
<b>Summa omsättningstillgångar</b>		<b>55 631 050</b>	<b>57 260 469</b>
Anläggningstillgångar, netto	7	435 868	-
<b>Summa anläggningstillgångar</b>		<b>435 868</b>	<b>-</b>
<b>Summa tillgångar</b>		<b>56 066 918</b>	<b>57 260 469</b>
<b>Skulder</b>			
Leverantörsskulder	8	6 643 335	538 767
Skulder till koncernföretag	5	25 479 585	6 316 386
Avsättningar		1 111 050	201 833
Växelskulder	5	24 332 474	43 377 045
Övriga skulder	9	1 572 788	7 898 033
<b>Summa skulder</b>		<b>59 139 232</b>	<b>58 332 064</b>
<b>Eget kapital</b>			
Aktiekapital	10	25 000	25 000
Balanserade vinstmedel		(3 097 314)	(1 096 595)
<b>Summa eget kapital</b>		<b>(3 072 314)</b>	<b>(1 071 595)</b>
<b>Summa skulder och eget kapital</b>		<b>56 066 918</b>	<b>57 260 469</b>

ank-20250711-2025071413813

## Övrig information

### Not 1 Redovisningsprinciper m.m.

#### Allmänna redovisningsprinciper

Årsredovisningen har upprättats i enlighet med årsredovisningslagen och Bokföringsnämndens allmänna råd (BFNAR 2016:10) om årsredovisning i mindre företag.

De viktigaste redovisnings- och rapporteringsprinciperna som har använts vid upprättandet av de finansiella rapporterna sammanfattas nedan.

#### Kundfordringar

Kundfordringar och kortfristiga fordringar redovisas som omsättningstillgångar till det belopp som förväntas bli inbetalt efter avdrag för individuellt bedömda osäkra fordringar.

#### Likvida medel

Likvida medel består av kontanta tillgodohavanden hos banker som lätt kan omvandlas till ett känt belopp och som är utsatta för en obetydlig risk för värdefluktuationer.

#### Varulager

Varulager värderas initialt till anskaffningsvärde. Därefter värderas varulagret till det lägsta av anskaffningsvärde och nettoförsäljningsvärde. När försäljning av varor i lager säljs redovisas det redovisade värdet på varorna som en kostnad i den period som motsvarande intäkt redovisas.

#### Förskottsbetalningar

Förskottsbetalningar avser kostnader som ännu inte har uppkommit men redan betalats kontant. Förskottsbetalningar redovisas initialt som tillgångar och värderas till det belopp som erlagts kontant. Därefter redovisas de som vinst eller förlust i takt med att de förbrukas i verksamheten eller förfaller med tiden.

#### Anläggningstillgångar

Materiella och immateriella anläggningstillgångar redovisas till anskaffningsvärde med avdrag för ackumulerade avskrivningar och eventuella nedskrivningar. Avskrivningsbart belopp utgörs av anskaffningsvärdet med avdrag för ett beräknat restvärde om detta är av väsentlig storlek. Avskrivning sker linjärt under den förväntade nyttjandeperioden med hänsyn tagen till väsentliga restvärden.

#### Leverantörsskulder

Leverantörsskulder och andra kortfristiga skulder redovisas till det värde med vilket de förväntas bli reglerade, och initialt till anskaffningsvärde efter avdrag för transaktionskostnader.

#### Avsättningar

Förpliktelser gentemot tredje part som är hänförliga till räkenskapsåret eller tidigare räkenskapsår och som på balansdagen är säkra eller sannolika till sin förekomst men ovissa till storlek eller till vilken tidpunkt de ska infrias, har redovisats som avsättningar.

#### Balanserade vinstmedel

Balanserade vinstmedel avser ackumulerad vinst eller förlust hänförlig till aktieägarna i bolaget efter avdrag för utdelning. Balanserade vinstmedel kan även inkludera effekterna av en eventuell ändring av redovisningsprincip, vilket kan krävas enligt standardens övergångsbestämmelser.

**Not 2 Rörelseintäkter**

Intäkterna avser justeringar av internpriser och uppstartskostnader som ska ersättas av General Motors Overseas Distribution LLC i enlighet med kostnadsersättningsavtalet.

Försäljning av varor för återförsäljning redovisas när de väsentliga risker och förmåner som är kopplade till ägandet har överförts till köparen, vilket normalt sker vid leverans. Den redovisas till det verkliga värdet på den ersättning som har eller kommer att erhållas, netto exklusive moms och rabatter.

**Not 3 Kostnad för sålda varor**

Bolagets kostnad för sålda varor består huvudsakligen av kostnaden för fordon som sålts under året. Fordonen har värderats till det lägsta av anskaffningsvärdet och nettoförsäljningsvärdet.

**Not 4 Övriga rörelsekostnader**

	<b>2024</b>	<b>2023</b>
Marknadsföring	28 105 738	1 299 325
Uppdragstjänster	5 424 649	26 051 844
Hyseskostnader	2 758 812	1 983 820
Juridiska kostnader	2 484 278	-
Affärsresor och tillhörande kostnader	931 638	199 121
Produktutvärdering	433 895	28 670
Medlemskap	147 875	-
IT-kostnader	116 916	76 968
Avskrivningar	23 340	-
Skattekonsulttjänster	-	37 712
Övrigt	742 251	249 265
	<b>41 169 392</b>	<b>29 926 725</b>

**Not 5 Transaktioner med närstående bolag**

Fordringar hos koncernföretag avser återfakturering av uppstartskostnader och justeringar av internpriser. Skulder till koncernföretag avser andrahandsleasing och inköp till lager. Växelskulder avser bolagets skuld enligt cash pool-avtalet från 23 december 2022 med GM Global Treasury Centre Limited.

**Not 6 Övriga fordringar**

	<b>2024</b>	<b>2023</b>
Fordringar avseende bolagsskatt	226 589	342 276
Fordringar avseende mervärdesskatt	-	354 119
	<b>226 589</b>	<b>696 395</b>

**Not 7 Anläggningstillgångar**

Tillgångsslag	Ingående bokfört värde	Inköp	Avyttringar	Årets avskrivningar	Ackumulerade avskrivningar	Utgående bokfört värde
Maskiner och inventarier	-	160 452	-	23 340	23 340	137 112
Pågående arbete	-	298 756	-	-	-	298 756
	-	<b>459 208</b>	-	<b>23 340</b>	<b>23 340</b>	<b>435 868</b>

### Not 8 Leverantörsskulder

Leverantörsskulder utgör förpliktelser gentemot kreditgivare.

### Not 9 Övriga skulder

	<u>2024</u>	<u>2023</u>
Periodiseringar	777 269	7 713 882
Övriga kreditgivare	795 519	184 151
	<u>1 572 788</u>	<u>7 898 033</u>

### Not 10 Aktiekapital

Aktiekapitalet i bolaget består uteslutande av 25 000 tecknade stamaktier med ett nominellt värde om 1 krona per aktie.

### Not 11 Viktiga händelser

Inga viktiga händelser som påverkade bolaget har inträffat sedan slutet av 2024.

Stockholm, 16 juni 2025

Dirk Kumbrink  
Dirk Kumbrink (Jun 13, 2025 14:59 EDT)  
Dirk Kumbrink  
Styrelseordförande

Simon Burke  
Simon Burke (Jun 14, 2025 14:25 GMT+2)  
Simon Burke  
Styrelseledamot











# GM Sweden 2024 FS 06.13.2025

Final Audit Report

2025-06-14

Created:	2025-06-13
By:	Florence Kelly (florence.kelly@gm.com)
Status:	Signed
Transaction ID:	CBJCHBCAABAAlriova9txtr1XVGT6G9PJYdJZoEYgtVC

## "GM Sweden 2024 FS 06.13.2025" History

-  Document created by Florence Kelly (florence.kelly@gm.com)  
2025-06-13 - 12:10:54 PM GMT- IP address: 198.208.47.88
-  Document emailed to dirk.kumbrink@gm.com for signature  
2025-06-13 - 12:11:53 PM GMT
-  Email viewed by dirk.kumbrink@gm.com  
2025-06-13 - 6:58:49 PM GMT- IP address: 73.191.160.20
-  Signer dirk.kumbrink@gm.com entered name at signing as Dirk Kumbrink  
2025-06-13 - 6:59:42 PM GMT- IP address: 73.191.160.20
-  Document e-signed by Dirk Kumbrink (dirk.kumbrink@gm.com)  
Signature Date: 2025-06-13 - 6:59:44 PM GMT - Time Source: server- IP address: 73.191.160.20
-  Document emailed to simon.burke@gm.com for signature  
2025-06-13 - 6:59:46 PM GMT
-  Email viewed by simon.burke@gm.com  
2025-06-13 - 8:33:23 PM GMT- IP address: 217.213.120.186
-  Signer simon.burke@gm.com entered name at signing as Simon Burke  
2025-06-14 - 12:25:18 PM GMT- IP address: 128.77.59.80
-  Document e-signed by Simon Burke (simon.burke@gm.com)  
Signature Date: 2025-06-14 - 12:25:20 PM GMT - Time Source: server- IP address: 128.77.59.80
-  Agreement completed.  
2025-06-14 - 12:25:20 PM GMT



Powered by  
Adobe  
Acrobat Sign

aak=20250711;2025071413817