

## AROSIA COMMUNICATION AB

### ÅRSREDOVISNING FÖR 2023/2024

Styrelsen för Arosia Communication AB får härmed avlämna årsredovisning för räkenskapsåret 1 maj 2023 - 30 april 2024.  
Bolaget har sin redovisning i svenska kronor.

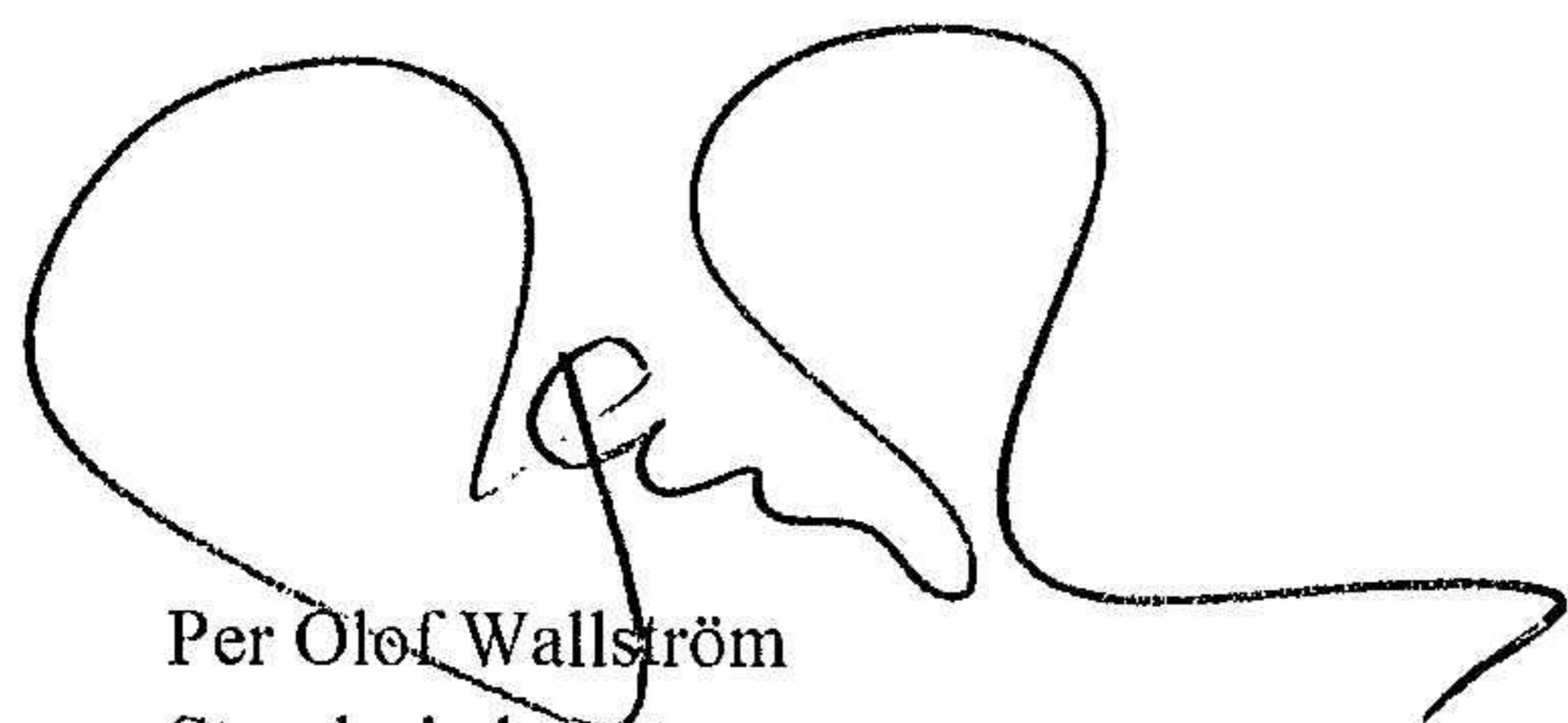
Redovisningen omfattar	<u>Sid</u>
- förvaltningsberättelse	2
- resultaträkning	3
- balansräkning	4
- tilläggsupplysningar	5

### Fastställelseintyg

Undertecknad styrelseledamot intygar härmed, dels att denna kopia av årsredovisningen överensstämmer med originalet, dels att resultat- och balansräkningen fastställts på årsstämma den 28 oktober 2024.

Årsstämman beslöt att godkänna styrelsens förslag till vinstdisposition.

Uppsala den 11 november 2024



Per Olof Wallström  
Styrelseledamot

## FÖRVALTNINGSBERÄTTELSE

Bolaget startades upp under våren 2002 och bedrev konsultverksamhet inom life science sektorn samt uthyrning av hästboxar, försäljning av foder mm.  
Den bedrivna verksamheten upphörde våren 2019 och bolaget är sedan dess ett vilande passivt bolag.  
Bolagets säte är Uppsala.

### Flerårsöversikt (tkr)

	<u>2023/24</u>	<u>2022/23</u>	<u>2021/22</u>	<u>2020/21</u>
Nettoomsättning	0	0	0	0
Resultat efter finansnetto	-33	-4	-1	-1
Soliditet	94%	91%	91%	91%

### Definitioner av nyckeltal

#### Nettoomsättning

Rörelsens huvudintäkter, fakturerade kostnader, sidointäkter samt intäktskorrigeringar.

#### Resultat efter finansiella poster

Resultat efter finansiella intäkter och kostnader men före extraordinära intäkter och kostnader, bokslutsdispositioner och skatter.

#### Soliditet

Justerat eget kapital i procent av hela balansomslutningen.

### Förändringar i eget kapital

	<i>Aktie- kapital</i>	<i>Reserv- fond</i>	<i>Balanserat resultat</i>	<i>Årets resultat</i>	<i>Totalt</i>
Antal aktier 1 000 st					
Belopp vid årets ingång	100 000	20 000	4 902 709	95 531	5 118 240
Resultatdisposition			95 531	-95 531	0
Årets resultat		0	0	<u>200 844</u>	<u>200 844</u>
Belopp vid årets utgång	100 000	20 000	4 998 240	200 844	5 319 084

### Förslag till resultatdisposition

Styrelsen föreslår att till förfogande stående medel

balanserat resultat	4 998 240
årets resultat	<u>200 844</u>
Totalt	5 199 084

disponeras för

överföring till balanserat resultat	<u>5 199 084</u>
Totalt	5 199 084

Resultatet av företagets verksamhet i övrigt och ställning vid räkenskapsårets utgång, framgår av efterföljande resultat- och balansräkning med tillhörande tilläggsupplysningar.



<b>RESULTATRÄKNING</b>	Not 1	<u>2023/24</u>	<u>2022/23</u>
<i>Rörelsens intäkter</i>			
Nettoomsättning		<u>0</u>	<u>0</u>
S:a rörelseintäkter		0	0
<i>Rörelsens kostnader</i>			
Råvaror och förnödenheter		0	0
Övriga externa kostnader		<u>-39 882</u>	<u>-4 531</u>
S:a rörelsekostnader		-39 882	-4 531
<b>Rörelseresultat</b>		<b>-39 882</b>	<b>-4 531</b>
<i>Resultat från finansiella poster</i>			
Övriga ränteintäkter och liknande resultatposter		11 283	253
Räntekostnader och liknande resultatposter		<u>-4 042</u>	<u>0</u>
S:a finansiella poster		7 241	253
<b>Resultat efter finansiella poster</b>		<b>-32 641</b>	<b>-4 278</b>
<b>Bokslutsdispositioner</b>			
Förändring av periodiseringsfond		<u>295 000</u>	<u>130 000</u>
S:a bokslutsdispositioner		295 000	130 000
<b>Resultat före skatt</b>		<b>262 359</b>	<b>125 722</b>
<b>Skatter</b>			
Skatt på årets resultat		<u>-61 515</u>	<u>-30 191</u>
<b>Årets resultat</b>		<b>200 844</b>	<b>95 531</b>



## BALANSRÄKNING

2024-04-30

2023-04-30

### TILLGÅNGAR

#### Anläggningstillgångar

##### *Finansiella anläggningstillgångar*

Andra långfristiga värdepappersinnehav	Not 2	<u>4 684 220</u>	<u>4 684 220</u>
S:a finansiella anläggningstillgångar		4 684 220	4 684 220

#### Omsättningstillgångar

##### *Kortfristiga fordringar*

Kundfordringar		0	0
Övriga fordringar		41	29 243
Skattefordringar		89 057	0
Kassa och bank		<u>1 112 724</u>	<u>1 361 299</u>
S:a omsättningstillgångar		1 201 822	1 390 542

SUMMA TILLGÅNGAR		5 886 042	6 074 762
------------------	--	-----------	-----------

### SKULDER OCH EGET KAPITAL

#### Eget kapital

##### *Bundet eget kapital*

Aktiekapital		100 000	100 000
Reservfond		<u>20 000</u>	<u>20 000</u>
Summa bundet eget kapital		120 000	120 000

##### *Fritt eget kapital*

Balanserat resultat		4 998 240	4 902 709
Årets resultat		<u>200 844</u>	<u>95 531</u>
Summa fritt eget kapital		5 199 084	4 998 240
Summa eget kapital		5 319 084	5 118 240


#### Obeskattade reserver

Periodiseringsfonder		<u>260 000</u>	<u>555 000</u>
Summa obeskattade reserver		260 000	555 000

#### Kortfristiga skulder

Leverantörsskulder		0	0
Övriga skulder	Not 3	306 958	225 889
Skatteskulder		0	175 633
Upplupna kostnader och förutbetalda intäkter		<u>0</u>	<u>0</u>
Summa kortfristiga skulder		306 958	401 522

SUMMA SKULDER OCH EGET KAPITAL		5 886 042	6 074 762
--------------------------------	--	-----------	-----------



## Tilläggsupplysningar

### Redovisnings- och värderingsprinciper

Bolaget tillämpar årsredovisningslagen samt de redovisningsprinciper som följer av BFNAR 2016:10, årsredovisning i mindre aktiebolag.

Fordringar har värderats till det lägsta av anskaffningsvärdet och det belopp varmed de beräknas bli reglerade. Övriga tillgångar och skulder har värderats till anskaffningsvärdet om annat ej anges.

### Not 1 Personal och löner

Medeltalet anställda i bolaget har under räkenskapsåret varit 0 (0).

### Not 2 Andra långfristiga värdepappersinnehav

	<u>2024-04-30</u>	<u>2023-04-30</u>
Camurus, 65 935 st aktier	3 560 490	3 560 490
Egetis Therapeutics AB, 50 000 st aktier	317 216	317 216
Handelsbanken Korträntefond	<u>806 514</u>	<u>806 514</u>
	4 684 220	4 684 220

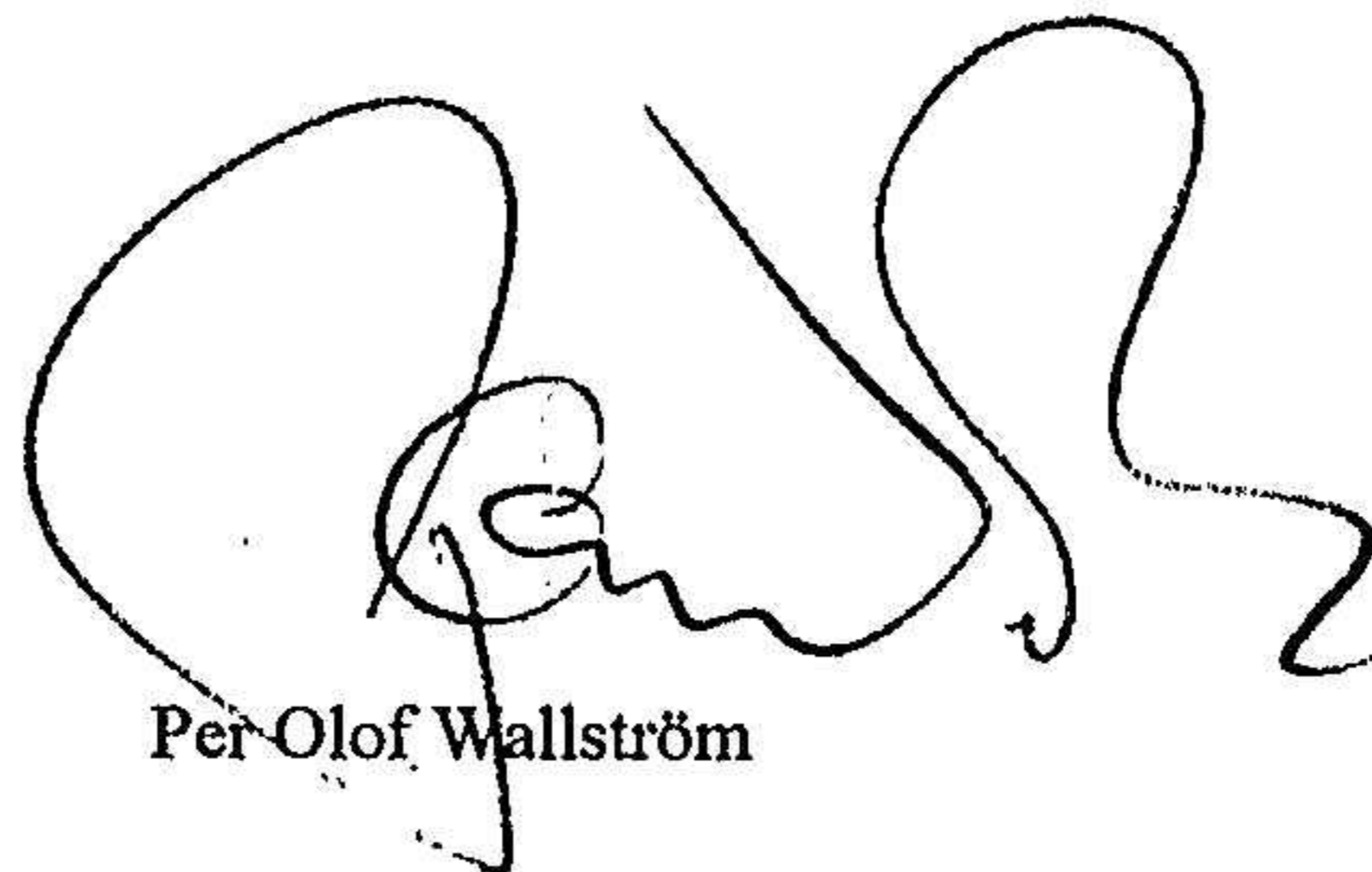
### Not 3 Övriga skulder

I posten övriga skulder ingår skuld till aktieägare på 306 958 kr (225 889 kr).

Uppsala den 28 oktober 2024



Annika Elm Wallström



Per Olof Wallström

