

org.nr 556658-5054


20
23

syncro

Års- och koncernredovisning

Undertecknad verkställande direktör i Syncro Group AB (publ) intygar härmed att resultaträkningen och balansräkningen i årsredovisningen för moderbolaget samt koncernresultaträkningen och koncernbalansräkningen har fastställts på årsstämman den 7 maj 2024. Årsstämman beslutade att godkänna styrelsens förslag till resultatdisposition. Jag intygar också att innehållet i årsredovisningen och revisionsberättelsen stämmer överens med originalen.

Stockholm, 2024-05-07



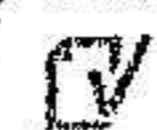
Ebbe Damm, verkställande direktör

2024071805812

20
23

syncro


Års- och koncernredovisning



HyyvQbT-C-rJg1PXbTbR

Innehållsförteckning

Syncro i korthet	3
2023 i korthet	4
VD har ordet	5
Affärsidé, vision och verksamheter	7
Vision, ledord och mål	8
Styrelse och ledning	9
Hållbarhet	10
Aktien, aktieägare och finansiell kalender	12
Förvaltningsberättelse	14
Flerårsöversikt och förslag till resultatdisposition	18
Koncernens resultaträkning	19
Koncernens balansräkning (tillgångar)	20
Koncernens balansräkning (eget kapital och skulder)	21
Koncernens rapport över förändringar i eget kapital	22
Koncernens kassaflödesanalys	23
Moderbolagets resultaträkning	24
Moderbolagets balansräkning (tillgångar)	25
Moderbolagets balansräkning (eget kapital och skulder)	26
Moderbolagets rapport över förändringar i eget kapital	27
Moderbolagets kassaflödesanalys	28
Noter - gemensamma för koncern och moderbolag	29
Underskrifter	47
Revisionsberättelse	48



Syncro i korthet

Syncro Group är en koncern verksam inom den nya digitala ekonomin, med syfte att koppla ihop människor och varumärken genom teknologi och tjänster. Koncernens huvudsakliga verksamhetsben består av Bolagets egenutvecklade AI-baserade plattform Collabs, betalningslösningar i form av Collabs Payout och fullservicetjänstebyrån WeAreCube ("Cube"), alla verksamma inom marknadsföring med en inriktning på influencer marketing, samt frilans- och gig-ekonomiplattformen Gigger. Dessa komponenter samverkar för att möjliggöra en integrerad helhetslösning för Bolagets kunder. Syncro Group har cirka 40 anställda och har kontor i Sverige och Danmark, med huvudkontor i Stockholm. Bolagets aktie är noterad på Spotlight Stock Market under kortnamn SYNC B.

2023 i korthet

Första kvartalet

- Collabs noterar hög efterfrågan på nylanserade Collabs Freemium
- Cube ingår nordiskt avtal med dejtingappen Hinge
- Bilmärket Mini väljer Cube som strategisk partner för influencer marketing 2023
- Cube lanserar nya affärsbenet TikTok Studio
- Collabs lanserar nytt affärsben inom affiliate marketing

Andra kvartalet

- TikTok lanseras i Collabs-plattformen
- Teckningsoptionsprogram TO3B och riktad nyemission om sammanlagt cirka 3,4 mkr
- Utökat partnerskap med Storytel

Tredje kvartalet

- Cube ingår avtal med global dryckesleverantör
- Bolaget genomför en företrädesemission som tillför Bolaget cirka 22,5 mkr
- Cube utökar avtal med global aktör inom online dating
- Cube ingår nordiskt avtal med global detaljhandelskedja
- Mangold Fondkommission anlitas som likviditetsgarant

Fjärde kvartalet

- Syncro meddelar ny tillväxtstrategi för att ta vara på skalbarheten i plattformen Collabs
- Collabs tecknar LOI om strategiskt partnerskap med Epinova för Optimizely
- Collabs tecknar LOI om strategiskt partnerskap med Centra Technology
- Collabs ingår partnerskapsavtal med hybridbyrån Perfect Fools
- Collabs ingår partnerskapsavtal med digitala marknadsföringsbolaget Adtraction
- Syncro uppnår positivt operativt rörelseresultat för koncernens operativa dotterbolag för fjärde kvartalet

VD har ordet

2023 - starten på vår nya tillväxtstrategi



Tack vare det stora marknadsintresset för Collabs kunde vi under slutet av året framgångsrikt påbörja exekveringen av den nya tillväxtstrategi som styrelsen antog under hösten. Genom ett fokuserat arbete lyckades vi för fjärde kvartalet vända till vinst i de operativa bolagen och genom skalbarhet och ytterligare kostnadsbesparingar ser vi att vi lagt grunden för framtida stark lönsamhet.

Populariteten hos plattformar som TikTok och Instagram gör att annonsmarknaden har förändrats radikalt. Influencer marketing är numera en väletablerad marknadsföringskanal, men kampanjer är ofta svåra och dyra att hantera. Med hjälp av vår Saas- och AI-baserade plattform Collabs kan varumärken enkelt och kostnadseffektivt genomföra framgångsrika influencer marketing-kampanjer. Plattformen hjälper varumärken och retailers att hitta de influencers som är mest relevanta för dem och med hjälp av kvantitativa och kvalitativa data får användare all data de behöver för att skapa framgångsrika kampanjer. Enligt branschbedömare väntas den globala marknaden för influencer marketing uppgå till närmare 230 miljarder kronor 2024.

Vår tillväxtstrategi avser att på bästa sätt ta vara på skalbarheten i plattformen. Genom att utveckla försäljningen i tre kanaler räknar vi med att öka tillväxttakten markant, vilket också möjliggör snabbt ökande lönsamhet. Strategin fokuserar på tre nyckelsegment; direkta kunder, strategiska partners och tekniksamarbeten med plattformsleverantörer.

Vi har redan flera direktkunder som ser värdet av en transparent plattform för influencer marketing och under fjärde kvartalet tecknade vi ytterligare avtal med flera direkta kunder i linje med vår strategi. Trots rådande lågkonjunktur blomstrar annonsmarknaden för influencer marketing, som tar annonspengar från konventionell reklam. Våra kunder innefattar allt från start-ups till globala bolag, där en del även väljer att ta hjälp av våra konsulter i Cube för att utveckla och driva sina kampanjer. I denna starkt växande marknad ser vi stora möjligheter. Vi stöttar marknadsledande kunder genom att hjälpa dem att effektivisera sina influencer marketing-kampanjer.

Genom vår andra viktiga säljkanal – strategiska partneravtal med medie- och reklambyråer – kan dessa partners använda plattformen för sina kunders kampanjer vilket gör att vår plattform snabbt når väldigt brett. Vi har nu flera av Sveriges högts rankade byråer som kunder och märker ett ökande intresse.

VD har ordet

2023 - starten på vår nya tillväxtstrategi



Vår tredje och viktigaste kanal är tekniksamarbeten med plattformslieferantörer. Vi kan komplettera exempelvis en e-handelsplattform med vår funktionalitet för influencer marketing och har annonserat flera viktiga samarbeten. Under 2023 tecknade vi letters of intent (LOI) avseende strategiska partnerskap med Epinova, primärt för plattformen Optimizely, och med e-handelsplattformen Centra. Stoltast är jag över det partnerskap vi ingick med Adtraction som är ledande i Norden inom digital marknadsföring via partners. Adtraction har mer än 1800 kunder och kontor i tolv länder vilket gör att partnerskapet också kan bli en brygga för oss ut i Europa.

Vi är en mindre aktör än många av våra partners, men de ser att vi genom Collabs har detaljerad förstahandsinformation om över 12 miljoner influencers så vi är i en otrolig stark position att hjälpa retailers att rikta sina marknadsföringskampanjer. Plattformen säkerställer att våra partners kunder får bästa möjliga valuta för sina pengar. Genom denna typ av tekniksamarbeten med plattformslieferantörer som integrerar Collabs i sina plattformar kan vi skala upp bolaget exponentiellt. För plattformarnas kunder underlättar vår innovativa lösning starkare relationer med viktiga influencers och ger därigenom betydligt förbättrad marknadsföring. Dessa tekniksamarbeten gör att vi på allvar kan utnyttja den skalbarhet vi ser i Collabs. Den tekniska höjden i Collabs gör att vi har potential att bli en ledande global aktör. Vi märker tydligt att branschen ser att vi har en otroligt stark teknisk plattform med global kapacitet.

Efter utgången av året föreslog styrelsen en nyemission om högst cirka 58,5 miljoner kronor som sedan godkändes vid en extra bolagsstämma den 5 februari 2024. Pengarna skall gå till expansion och internationalisering. De kommer också att användas för att återbetala delar av gamla lån som tagits upp av tidigare ledning. På så sätt minskar vi risken i bolaget och även finansieringskostnaderna. I takt med att kostnadsdrivande avtal och åtaganden löper ut sjunker kostnaderna ytterligare och åtgärderna bedöms ge full effekt under innevarande år. En avsevärt lättare kostnadskostym i kombination med vår kostnadseffektiva och skalbara tillväxtstrategi skapar en tydlig grund för vår utstakade resa mot lönsamhet. Vi är glada att konstatera att alla i styrelsen och flera i ledningen medverkade i emissionen och kunder dessutom välkomna det nordisk-baltiska venture-bolaget VNTRS som nya ägare.

Allt som allt ser vi starka tecken på att vi är på rätt väg; vi växer omsättningen, sänker våra kostnader kraftigt och minskar förlusten. Jag är mycket stolt över det arbete som lagts ned inom hela koncernen för att ta oss dit vi är idag. Sammantaget presterar vi i linje med vår plan om att bli ett globalt skalbart och lönsamt bolag. Vår strategi och ett överväldigande intresse för vårt erbjudande gör att jag ser med stor tillförsikt framåt.

Ebbe Damm
Verkställande direktör

Affärsidé, vision & verksamheter

Affärsidé och vision

Syncro Groups affärsidé är att vara en helhetsleverantör inom marknadsföring med inriktning på influenser marketing. Syncro Group strävar mot att vara med att forma den nya digitala ekonomin och möjliggöra samarbete mellan människor och varumärken via teknologi.

Syncro Groups vision är att människor ska ha möjlighet att försörja sig genom sin passion. Bolagets tre ledord är: människor, passion och teknik. Syncro Groups är primärt verksamma på den svenska och europeiska marknaden inom respektive marknadsnisch.

AI-baserad SaaS-plattform - Collabs

Bolaget har utvecklat Collabs, en AI-baserad SaaS-plattform, som hjälper varumärken som arbetar med influenser-marknadsföring att både skapa och genomföra kostnadseffektiva kampanjer. Plattformen innehåller omfattande sökbara data, vilket effektiviserar marknadsföringskampanjer genom att tillhandahålla kunder information om de mest lämpliga influencers baserat på målgruppen de kan nå ut till. Därigenom bidrar plattformen till en högre avkastning på investeringen för de företag som använder plattformen jämfört med mindre informerade kampanjer.

Betalningslösningar – Collabs Payout

Som en del av Bolagets 360-lösning erbjuder Bolaget betaltjänster för influencers, kreatörer och kunder. Detta görs via Bolagets SaaS-plattform Payout som hanterar betalningar till influencers, med anpassade betalningsplaner, spårning av betalningar och tillgång till betalningsrapportering och historik.

Fullservicebyråtjänster – Cube

Syncro Group erbjuder upprättande och genomförande av marknadsföringskampanjer till kunder som tillkommit från AI-plattformen men också separat. Segmentet hjälper varumärken med influenser-marknadsföringsstrategier genom att kombinera expertis med teknologi.

Frilans- och gig-ekonomiplattform – Gigger

En SaaS-plattform som kopplar samman frilansare med företag och förenklar administrativt arbete kring fakturering och lönehantering. Plattformen hjälper företag och frilansare att lyckas i den nya tidens arbetsmarknad och förenklar administrationen av- och för timanställda, temporära uppdragstagare samt frilansare, det vill säga den nya tidens arbetskraft, och hanterar fakturering och säkerställer betalningsadministration och lönehantering.

Helhetsleverantör

Syncro Groups komplimenterande tjänster bidrar tillsammans till att Bolaget blir en helhetsleverantör till sina kunder. Den AI-drivna plattformen Collabs utgör grunden i Bolagets utbud av tjänster inom marknadsföringssegmentet och skapar tillsammans med Bolagets expertis inom marknadsföringskampanjer och erbjudandet av betalningslösningar en effektiv samverkan som höjer värdet för Bolagets kunder och samarbetspartners.

Den skapade synergins strömlinjeformade betalningsprocess, där Collabs hanterar alla betalningar mellan slutkund och influencer på faktura, gynnar både influencers med egna företag och de utan. För de sistnämnda erbjuder Bolaget via Payout en lösning för fakturering, vilket möjliggör professionell och strukturerad betalningshantering. Denna centraliserade metod ger företagen som använder Collabs plattform fördelen av effektiv och enhetlig betalningshantering för alla sina influencer-samarbeten.

Genom de flertal verktyg som erbjuds kan varje kund få rätt mängd assistans för sitt behov, vilket skapar kostnadseffektiva samarbeten.

Vision, ledord och mål

Vision

Syncros vision är att alla människor ska ha möjlighet att försörja sig på sin passion.

Mission

Syncro kopplar ihop människor med varumärken genom innovativ teknik.

Ledord

Syncros ledord är people, passion, tech
- människor, passion och teknik

People

Människor är kärnan i vår verksamhet och vår framgång bygger på att vi lyckas investera i de bästa partnerskopen och relationerna i världen.

Passion

Framsteg bygger på passion och när människor lägger sitt hjärta och sin själ i något de verkligen tror på kan de öppna fantastiska saker.

Tech

Teknik är grunden för nytänkande, mänsklig interaktion och vi arbetar outtröttligt för att hålla oss uppdaterade och vara i framkant inom våra segment.

Finansiellt mål

Syncros målar sig till ett globalt skalbart och lönsamt bolag.

Styrelse och ledning

Angivet aktieinnehav i Syncro Group avser per 2023-12-31

Karin Arvidsson

Född 1967. Styrelseledamot sedan 2023.

Karin har över 25 års erfarenhet från seniora roller inom den globala mjukvaru- och telekombranschen, där hon framförallt profilerat sig inom strategisk affärsutveckling inom nya affärsområden. Karin har bland annat varit verkställande direktör för mjukvaruföretaget Seliro, verkställande direktör från routerföretaget Tilgin, Regional Head (Europe) för marknadsföring och kommunikation på Nokia, samt ansvarat för områden inom Ericsson Networks såsom Strategiska Partnerskap och Customer Business Development. Karin Arvidsson är oberoende i förhållande till bolaget, ledningen och till större aktieägare.

Innehav i Syncro Group: 250 000 serie B-aktier i privat innehav.

Anders Bruzelius

Född 1968. Styrelseledamot sedan 2020.

Anders, utbildad civ.ek., har tidigare bland annat varit global aktieanalytiker på Swedbank LCI. Anders Bruzelius är oberoende i förhållande till bolaget, ledningen och till större aktieägare.

Innehav i Syncro Group: 5 935 338 serie B-aktier via privat ägande och via bolag.

Ebbe Damm

Född 1969. Styrelseledamot sedan 2021 och verkställande direktör sedan 2022.

Ebbe har mångårig entreprenöriell erfarenhet och är grundare till bl.a. Collabs som förvärvades av Syncro Group under 2021. Ebbe Damm är i sin roll som verkställande direktör för Syncro Group inte oberoende i förhållande till bolaget och ledningen.

Innehav i Syncro Group: 15 717 134 serie B-aktier i innehav via privat ägande och via bolag.

Ronny Elénus

Född 1976. Styrelseordförande sedan 2022.

Ronny har över 25 års erfarenhet av trading och finans från bland annat Morgan Stanley i London. Han har varit aktivt engagerad som rådgivare och styrelseledamot i WeAreCube sedan 2015. Ronny Elénus är oberoende i förhållande till bolaget, ledningen och till större aktieägare.

Innehav i Syncro Group: 14 570 330 serie B-aktier via privat ägande och via bolag.

Joachim Hjerpe

Född 1962. Styrelseledamot sedan 2023.

Joachim har arbetat 27 år i olika befattningar inom AB Volvo Group, varav 13 år i utlandstjänst, främst i Asien. Joachim har en Masterexamen från Chalmers Tekniska Högskola och har gedigen erfarenhet från företagsvärlden och har även varit delaktig i flera startup-företag såsom Fotografiska Museum, TEXEL Energy Storage AB, NMES Group AB och HATT et SÖNER. Joachim Hjerpe är oberoende i förhållande till bolaget, ledningen och till större aktieägare.

Innehav i Syncro Group: 7 321 889 serie B-aktier via privat ägande och via bolag.

Elina Willow Jute

Född 1981. Styrelseledamot sedan 2023.

Elina är advokat och partner på den affärsjuridiska advokatbyrån FJEW Advokater KB. Dessförinnan har Elina varit bolagsjurist inom IT- och telekombranschen på bolag såsom Samsung och mobiloperatören 3. Elina Willow Jute är oberoende i förhållande till bolaget, ledningen och till större aktieägare.

Innehav i Syncro Group: -

Hållbarhet

Syncro arbetar i den digitala ekonomin, på sociala medier, ofta inom influencer marketing eller inom gig-ekonomin, branscher som påverkas av globala hållbarhetsutmaningar. Som ett företag med fokus på social påverkan förstår vi vårt ansvar att bidra till en mer hållbar framtid och att integrera hållbarhetsaspekter i alla våra verksamhetsområden.

Syncros engagemang för hållbarhet

Syncro tror på att vara en ledare inom hållbarhet och att bidra till en bättre värld. Syncros hållbarhetsarbete kretsar kring de två områdena miljö (environmental) och socialt ansvar. Syncros hållbarhetsarbete är en kontinuerlig process och bolaget strävar ständigt efter att förbättra sitt hållbarhetsarbete. Bolaget strävar efter att arbeta med kunder och partners för att skapa hållbara lösningar.

Miljö

Syncro värnar om att bevara och skydda miljön i alla delar av verksamheten. Bolaget strävar efter att minimera direkt och indirekt negativ miljöpåverkan och att kontinuerligt förbättra sin miljöpåverkan genom att upprätthålla goda arbetsprocedurer och använda miljöfrämjande teknologi. Syncro arbetar främst med digitala verktyg vilket gör att Syncros direkta miljöpåverkan är relativt sett liten. För att minska påverkan på miljön har Syncro implementerat följande åtgärder:

- Energieffektivitet på koncernens kontor är i fokus.
- Miljövänliga alternativ vid inköp och resande.
- Digitala möten på distans istället för fysiska möten närhelst det är möjligt.
- Anställda kan arbeta hemifrån för att minska sitt resande.
- Återvinning av vårt avfall och källsortering på kontoret.
- Anställda uppmanas att minska användningen av papper och utskrifter.

Hållbarhet

Socialt ansvar

Syncros utgångspunkt är att alla medarbetare har lika värde och samma möjligheter, oavsett bakgrund och individuella olikheter, samt att dessa olikheter är en tillgång för organisationen. Bolagets mångfaldsarbete innebär att inte diskriminera utan att värdesätta och hantera mångfald.

Syncro ser kontinuerligt över bolagets processer för att säkerställa att de fungerar med syfte att mångfaldsperspektivet beaktas vid rekrytering av anställda och kontraktering av konsulter.

Syncro strävar efter att vara en ansvarsfull arbetsgivare. Målsättningen är att ha en jämn fördelning mellan kvinnor och män, att ha en låg personalomsättning och vara en attraktiv arbetsgivare för existerande medarbetare såväl som för blivande medarbetare.

Syncro arbetar för att främja social rättvisa och inkludering genom våra verksamheter. Bolagets initiativ inkluderar:

- Att arbeta med en bred mångfald av influencers och kunder från olika bakgrunder och kulturer.
- Att utbilda våra medarbetare och partners om sociala frågor och främja en inkluderande kultur.
- Att bidra lokalt och globalt genom att stödja ideella organisationer och initiativ.

Övrigt

Aktien

Data per 2023-12-31

Antal aktier av serie A (handlas ej), röstvärde 10:	510 000
Antal aktier av serie B, röstvärde 1:	584 620 007
Totalt antal aktier:	585 130 007
Totalt antal röster:	589 720 007
Kortnamn / "ticker":	SYNC B
ISIN-kod:	SE0014956306
Marknadsplats:	Spotlight Stock Market

Aktieägare


De tio största aktieägarna per 2023-12-31

	Röster, %	Kapital, %	Antal A-aktier	Antal B-aktier	Totalt antal aktier
Olle Stenfors	11,36	11,45	0	67 000 000	67 000 000
Leoett Holding AB	5,82	5,86	0	34 315 030	34 315 030
Avanza Pension	5,44	5,48	0	32 051 532	32 051 532
Ålandsbanken	4,03	4,06	0	23 768 283	23 768 283
Aksonium OY / Markku Mäkinen	3,75	3,78	0	22 123 519	22 123 519
Fam. Damm AB / Ebbe Damm	2,67	2,69	0	15 717 134	15 717 134
Thinkberry AB	2,60	2,62	0	15 319 020	15 319 020
F8 Elenius Ventures AB / Ronny Elénus	2,47	2,49	0	14 570 330	14 570 330
Osix Sverige AB	2,23	2,24	0	13 132 180	13 132 180
Lars Olof Larsson	1,70	1,71	0	10 000 000	10 000 000
De tio största aktieägarna	42,05	42,38	0	247 997 028	247 997 028
Övriga aktieägare	57,95	57,62	510 000	336 622 979	337 132 979
Summa	100,00	100,00	510 000	584 620 007	585 130 007

Källa: Euroclear. Listan är sammanställd av Bolaget.

Finansiell kalender

Årsstämma (Stockholm) 2024	2024-05-07
Delårsrapport Q1 2024	2024-05-29
Delårsrapport Q2 2024	2024-08-28
Delårsrapport Q3 2024	2024-11-27
Delårsrapport Q4 och bokslutskommuniké 2024	2025-02-26



**Tech is always
at heart of what
we do.**

Styrelsen och verkställande direktören för Syncro Group AB (publ) avger följande årsredovisning och koncernredovisning för räkenskapsåret 2023.

Årsredovisningen är upprättad i svenska kronor, SEK. Om inte annat särskilt anges, redovisas alla belopp i tusentals kronor (Tkr). Uppgifter inom parentes avser föregående år.

Förvaltningsberättelse

Information om verksamheten

Syncro Group AB (publ) ("Bolaget") har organisationsnummer 556658-5054 och har sitt säte i Stockholm. Bolaget är moderbolag i koncernen som anges i denna årsredovisning. Bolagets aktier av serie B handlas på Spotlight Stock Market under symbolen SYNC B och innehar ISIN-kod SE0014956306.

Om Syncro Group

Syncro Group är en koncern verksam inom den nya digitala ekonomin, med syfte att koppla ihop människor och varumärken genom teknologi och tjänster. Koncernens huvudsakliga verksamhetsben består av Bolagets egenutvecklade AI-baserade plattform Collabs, betalningslösningar i form av Collabs Payout och fullservice-tjänstebyrå WeAreCube ("Cube"), alla verksamma inom marknadsföring med en inriktning på influencer marketing, samt frilans- och gig-ekonomiplattformen Gigger. Dessa komponenter samverkar för att möjliggöra en integrerad helhetslösning för Bolagets kunder.

Syncro Group har kontor i Sverige och Danmark, med huvudkontor i Stockholm.

Koncernens omsättning uppgick under 2023 till cirka 195 miljoner kronor och hade i medeltal 42 anställda.

Väsentliga händelser under rapportperioden

Väsentliga händelser anges nedan i kortfattad punktform. Ytterligare detaljerad information återfinns i de pressmeddelanden som offentliggjort informationen, vilka finns på bolagets hemsida (www.syncro.group), via Spotlight Stock Markets hemsida (www.spotlightstockmarket.com) samt via nyhetstjänsten Cision (www.cision.se).

- Collabs noterar hög efterfrågan på nylanserade Collabs Freemium
- Cube ingår nordiskt avtal med dejtingappen Hinge
- Bilmärket Mini väljer Cube som strategisk partner för influencer marketing 2023
- Cube lanserar nya affärsbenet TikTok Studio
- Collabs lanserar nytt affärsben inom affiliate marketing
- TikTok lanseras i Collabs-plattformen
- Teckningsoptionsprogram TO3B och riktad nyemission om sammanlagt cirka 3,4 mkr
- Utökat partnerskap med Storytel
- Cube ingår avtal med global dryckesleverantör
- Bolaget genomför en företrädesemission som tillför Bolaget cirka 22,5 mkr
- Cube utökar avtal med global aktör inom online dating
- Cube ingår nordiskt avtal med global detaljhandelskedja
- Mangold Fondkommission anlitas som likviditetsgarant
- Syncro meddelar ny tillväxtstrategi för att ta vara på skalbarheten i plattformen Collabs
- Collabs tecknar LOI om strategiskt partnerskap med Epinova för Optimizely
- Collabs tecknar LOI om strategiskt partnerskap med Centra Technology
- Collabs ingår partnerskapsavtal med hybridbyrån Perfect Fools
- Collabs ingår partnerskapsavtal med digitala marknadsföringsbolaget Adtraction
- Moderbolaget skriver ned värde av aktier i dotterbolag med totalt cirka 63,7 mkr (se Not 6)
- Syncro uppnår positivt operativt rörelseresultat för koncernens operativa dotterbolag för fjärde kvartalet

Väsentliga händelser för året

Väsentliga händelser anges nedan i kortfattad punktform. Ytterligare detaljerad information återfinns i de pressmeddelanden som offentliggjort informationen, vilka finns på bolagets hemsida (www.syncro.group), via Spotlight Stock Markets hemsida (www.spotlightstockmarket.com) samt via nyhetstjänsten Cision (www.cision.se).

- Bolaget upphandlar bryggglån om 8 mkr respektive 3 mkr
- Bolaget genomför en företrädesemission som tillför Bolaget cirka 32,8 mkr
- Syncro ingår avtal med teknikbolaget VNTRS
- Syncro ingår avtal med fintech-bolaget Cappy om flexibla betalningslösningar för influencers
- Cube utökar partnerskap med dryckesleverantör för 2024
- En grupp större aktieägare föreslår Mårten Barkman till styrelsen för Bolaget inför årsstämman 2024
- Collabs lanserar Marketplace tillsammans med Adtraction
- Collabs tecknar avtal med AdOn Media Nordic AB
- Collabs adderar tio byråer över hela Europa
- Syncro genomför riktad emission av units till emissionsgaranter för avslutad företrädesemission
- Syncro genomför riktad kvittningsemission vilket reducerar Bolagets lån med 6 mkr
- Collabs ingår strategiskt partnerskap med Ninetone Group AB

Riskhantering

Hantering av risker och osäkerhetsfaktorer sköts av ledningen enligt riktlinjer som fastställs av styrelsen. I riskhanteringen ingår att identifiera, utvärdera och säkra koncernen mot risker och osäkerhetsfaktorer i största möjliga mån. Detta sker i nära samarbete med koncernens operativa enheter.

Operationella risker

Koncernen är beroende av ett antal nyckelpersoner som har den primära kontakten med kunder och leverantörer. Om koncernen inte lyckas behålla dessa nyckelpersoner är risken att koncernens intäkter och kostnader utvecklas negativt. Vidare finns det en operationell risk kopplat till personalkostnader. Om lönekostnaderna ökar kan koncernens marginal skadas om inte priset ut mot kund kan justeras i motsvarande omfattning. Vidare finns en operationell risk kopplat till att koncernens anseende inte kan upprätthållas vilket i sin tur kan leda till minskad försäljning som följd av bortfall av kunder.

Koncernens ledning samt ansvariga inom respektive verksamhetsdrivande enhet genomför löpande det viktiga arbetet för att ta ner dessa risker till en rimlig nivå.

Finansiell riskhantering

Syncro Group är en internationell koncern med verksamhet i flera länder. Rapporteringsvalutan är svenska kronor. Detta gör att koncernen är exponerad för valutarisker på grund av att förändringar i valutakurser kan påverka resultat och eget kapital.

Framtida finansieringsbehov och likviditetsrisk

Det finns risk att koncernens fortsatta utveckling medför betydande kostnader. I det fall koncernen inte uppnår tillräckliga intäkter med positiva kassaflöden i framtiden för att kunna finansiera koncernens verksamhet kommer koncernen vara beroende av att på annat sätt skaffa kapital för att fortsätta finansiera verksamheten. Tillgången till samt villkoren för ytterligare finansiering påverkas av ett flertal faktorer såsom attraktionen av Bolagets aktie såväl som konjunktur och generell riskaptit på marknaden.

Fortsatt drift och uppfyllnad av fortsättningsprincipen

Under 2023 har kostnadsbesparingsåtgärder som lanserades under 2022 fortsatt. Bolagets målsättning är att uppnå lönsamhet under 2024 med efterföljande positivt kassaflöde. Under inledningen av 2024 beslöts att genomföra en företrädesemission och extra bolagsstämma beslöt att godkänna emissionsstrukturen. Företrädesemissionen tillförde bolaget cirka 32,8 mkr vilket möjliggjort viss amortering av både befintligt lån såväl som av nyupptagna bryggglån. Bolaget har dessutom genomfört en riktad kvittningsemission om 6 mkr som i sin helhet reducerar Bolagets lån med motsvarande belopp. I samband med genomförd företrädesemission har Bolaget emitterat nya teckningsoptionsserier, TO6 och TO7, i tillägg till redan befintlig TO5. Teckningsoption TO5 har teckningsperiod november 2024 och totalt har cirka 263,7 miljoner TO5 emitterats, vilka kan nyttjas till efter mätperiod fastslagen teckningskurs, dock lägst kvotvärde och högst 0,20 kr per aktie. TO6 har teckningsperiod maj 2024 och totalt har cirka 834,2 miljoner TO6 emitterats, vilka kan nyttjas till efter mätperiod fastslagen teckningskurs, dock lägst kvotvärde och högst 0,075 kr per aktie. TO7 har teckningsperiod mars-april 2025 och totalt har cirka 834,2 miljoner TO7 emitterats, vilka kan nyttjas till efter mätperiod fastslagen teckningskurs, dock lägst kvotvärde och högst 0,12 kr/aktie.

Bolaget är beroende av ett tillräckligt bra utfall av TO5 och TO6 för att säkerställa finansieringen för 2024. Omfattningen på kapitaltillskott från TO5 kan vid fullt utnyttjande som högst uppgå till cirka 52,7 mkr och som lägst till cirka 2,6 mkr, respektive från TO6 vid fullt utnyttjande som högst cirka 62,6 mkr och som lägst cirka 8,3 mkr. Beroende på kapitaltillskottets omfattning så kan det inte uteslutas att Bolaget kan vara beroende av att på annat sätt skaffa kapital för att fortsätta finansiera verksamheten.

Bolagets bedömning vid tidpunkten för lämnande av denna årsredovisning är att förutsättningar finns för att Bolaget ska uppnå tillräckligt rörelsekapital för 2024 villkorat av konjunktur och omvärldsläge samt omfattningen av kapitaltillskottet från TO5 och TO6, vilket är beroende av såväl bolagets aktiekurs vid tidpunkten för mätperioden och generell riskaptit på marknaden.

Flerårsöversikt (Tkr)

Koncernen	2023	2022	2021	2020	2019
Nettoomsättning	194 657	193 404	91 152	40 337	21 310
Resultat efter finansiella poster	-80 626	-59 992	-41 372	-12 646	1 224
Balansomslutning	195 782	241 223	263 452	32 375	14 422
Soliditet (%)	38,5	57,3	59,0	9,0	27,0
Moderbolaget	2023	2022	2021	2020	2019
Nettoomsättning	14 718	15 293	280	3 978	7 559
Resultat efter finansiella poster	-83 313	-26 631	-23 038	-10 115	-2 022
Balansomslutning	195 145	266 364	256 020	55 571	11 101
Soliditet (%)	63,1	72,6	82,0	78,0	74,0
Antal anställda	9	13	9	2	3

Förslag till vinstdisposition

Styrelsen föreslår att till förfogande stående vinstmedel (kronor):

balanserad vinst	154 795 904
årets förlust	-92 138 485
	62 657 419
disponeras så att i ny räkning överföres	62 657 419

Koncernens och moderbolagets resultat och ställning i övrigt framgår av efterföljande resultat- och balansräkningar samt kassaflödesanalyser med noter.

Koncernens Resultaträkning

Tkr

	Not	2023-01-01 -2023-12-31	2022-01-01 -2022-12-31
Nettoomsättning	2	194 657	193 403
Aktiverat arbete för egen räkning		16 221	14 521
Övriga rörelseintäkter		1 128	190
Summa intäkter		212 006	208 114
Rörelsens kostnader			
Råvaror och förnödenheter		-45 911	-47 035
Övriga externa kostnader	3, 4	-29 281	-34 696
Personalkostnader	5	-158 835	-161 465
Avskrivningar och nedskrivningar av materiella och immateriella anläggningstillgångar		-54 658	-23 550
Övriga rörelsekostnader		-529	-117
Summa rörelsens kostnader		-289 214	-266 862
Rörelseresultat		-77 208	-58 749
Resultat från finansiella poster			
Övriga ränteintäkter och liknande resultatposter	7	397	43
Räntekostnader och liknande resultatposter	8	-3 815	-3 287
Summa finansiella poster		-3 418	-3 244
Resultat efter finansiella poster		-80 626	-61 993
Resultat före skatt		-80 626	-61 993
Skatt på årets resultat	16	-402	7
Årets resultat		-81 028	-61 986
Hänförligt till innehav med bestämmande inflytande		-81 006	-62 083
Hänförligt till innehav utan bestämmande inflytande		-22	-98

Koncernens Balansräkning

Tkr

	Not	2023-12-31	2022-12-31
TILLGÅNGAR			
Tecknat men ej inbetalt kapital		0	6 584
Anläggningstillgångar			
<i>Immateriella anläggningstillgångar</i>			
Goodwill	9	118 911	167 801
Balanserade utgifter för utvecklingsarbeten	10	39 117	27 560
Licenser för programvaror och liknande	11	858	1 890
		158 886	197 250
<i>Materiella anläggningstillgångar</i>			
Inventarier, verktyg och installationer	12	234	331
		234	331
<i>Finansiella anläggningstillgångar</i>			
Depositioner		512	0
		512	0
Summa anläggningstillgångar		159 632	197 582
Omsättningstillgångar			
<i>Kortfristiga fordringar</i>			
Kundfordringar		23 619	19 555
Aktuella skattefordringar		883	128
Övriga fordringar		4 837	8 184
Förutbetalda kostnader och upplupna intäkter	13	973	2 492
		30 312	30 360
<i>Kassa och bank</i>		5 838	6 698
Summa omsättningstillgångar		36 150	37 058
SUMMA TILLGÅNGAR		195 782	241 223

Koncernens Balansräkning

Tkr

	Not	2023-12-31	2022-12-31
EGET KAPITAL OCH SKULDER			
Eget kapital			
Eget kapital hänförligt till moderföretagets aktieägare			
Aktiekapital		58 513	28 056
Övrigt tillskjutet kapital		209 779	218 361
Annat eget kapital inklusive årets resultat		-192 910	-108 132
Eget kapital hänförligt till moderföretagets aktieägare		75 382	138 285
Summa eget kapital		75 382	138 285
Långfristiga skulder	14		
Skulder till kreditinstitut		0	0
Övriga skulder		24	22 859
		24	22 859
Kortfristiga skulder	14		
Skulder till kreditinstitut		13 651	22 653
Förskott från kunder		176	232
Leverantörsskulder		18 526	17 345
Aktuella skatteskulder		88	460
Övriga skulder		62 745	21 468
Upplupna kostnader och förutbetalda intäkter	15	25 190	17 921
		120 376	80 080
SUMMA EGET KAPITAL OCH SKULDER		195 782	241 223

Koncernens rapport över förändringar i eget kapital

Tkr

	Aktie- kapital	Övrigt tillskjutet kapital	Balanserad vinst inkl. årets resultat	Summa	Minoritets -intresse	Totalt eget kapital
Ingående eget kapital 2022-01-01	24 586	183 254	-51 731	156 109	12	156 121
Fond-/nyemission	3 470	35 107		38 577		38 577
Förändring valuta kursdifferenser hänförligt omräkning utländska dotterbolag			5 517	5 517		5 517
Årets resultat			-62 083	-62 083	98	-61 985
Teckningsoption			54	54		54
Transaktioner med minoriteten			111	111	-111	0
Utgående eget kapital 2022-12-31	28 056	218 361	-108 132	138 285	0	138 285
Nyemission	30 457	-2 087		28 370		28 370
Emissionskostnader		-6 495		-6 495		-6 495
Förändring valutakursdifferenser hänförligt omräkning utländska dotterbolag			-99	-99		-99
Årets resultat			-81 006	-81 006	-22	-81 028
Återbetalning aktieägartillskott			-3 650	-3 650		-3 650
Transaktioner med minoriteten			-22	-22	22	0
Utgående eget kapital 2023-12-31	58 513	209 779	-192 910	75 382	0	75 382

Koncernens**Kassaflödesanalys**

Tkr

	Not	2023-01-01 -2023-12-31	2022-01-01 -2022-12-31
Den löpande verksamheten			
Rörelseresultat		-77 208	-58 749
Justeringar för poster som inte ingår i kassaflödet m.m.	20	54 732	25 730
Erhållen ränta		179	1
Erlagd ränta		-169	-227
Betald skatt		-1 543	-359
Kassaflöde från den löpande verksamheten före förändringar av rörelsekapital		-24 008	-33 604
Kassaflöde från förändringar i rörelsekapital			
Ökning/minskning kundfordringar		-4 088	8 182
Ökning/minskning övriga fordringar och interimiska fordringar		5 992	-1 166
Ökning/minskning leverantörsskulder		1 065	3 437
Ökning/minskning övriga kortfristiga skulder		29 303	-2 710
Kassaflöde från den löpande verksamheten		8 264	-25 861
Investeringsverksamheten			
Investeringar i immateriella anläggningstillgångar		-16 326	-14 869
Investeringar i materiella anläggningstillgångar		-57	-268
Depositioner		-496	0
Kassaflöde från investeringsverksamheten		-16 879	-15 137
Finansieringsverksamheten			
Nyemission och emissionskostnader		13 605	650
Upptagna lån		-2 129	22 834
Återbetalt aktieägartillskott		-3 650	0
Kassaflöde från finansieringsverksamheten		7 826	23 484
Årets kassaflöde		-788	-17 513
Likvida medel vid årets början			
Likvida medel vid årets början		6 698	23 774
Kursdifferens i likvida medel			
Kursdifferens i likvida medel		-72	437
Likvida medel vid årets slut		5 838	6 698

Moderbolagets Resultaträkning

Tkr

	Not	2023-01-01 -2023-12-31	2022-01-01 -2022-12-31
Rörelsens intäkter			
Nettoomsättning	2	14 718	15 293
Övriga rörelseintäkter		4	6
Summa intäkter		14 722	15 299
Rörelsens kostnader			
Övriga externa kostnader	3, 4	-17 448	-20 300
Personalkostnader	5	-12 092	-18 537
Avskrivningar och nedskrivningar av materiella och immateriella anläggningstillgångar		-429	-174
Övriga rörelsekostnader		-6	-18
Summa rörelsens kostnader		-29 976	-39 029
Rörelseresultat		-15 254	-23 730
Resultat från finansiella poster			
Resultat från andelar i koncernföretag	6	-63 700	0
Övriga ränteintäkter och liknande resultatposter	7	502	141
Räntekostnader och liknande resultatposter	8	-4 862	-3 042
Summa finansiella poster		-68 060	-2 901
Resultat efter finansiella poster		-83 313	-26 631
Bokslutsdispositioner		-8 825	-28 679
Resultat före skatt		-92 138	-55 310
Skatt på årets resultat	16	0	0
Årets resultat		-92 138	-55 310

Moderbolagets Balansräkning

Tkr

	Not	2023-12-31	2022-12-31
TILLGÅNGAR			
Tecknat men ej inbetalt kapital		0	6 584
Anläggningstillgångar			
<i>Immateriella anläggningstillgångar</i>			
Balanserade utgifter för utvecklingsarbeten och liknande arbeten	10	1 392	1 771
Koncessioner, patent, licenser, varumärken samt liknande rättigheter	11	521	478
		1 912	2 249
<i>Materiella anläggningstillgångar</i>			
Inventarier, verktyg och installationer	12	82	144
		82	144
<i>Finansiella anläggningstillgångar</i>			
Andelar i koncernföretag	17, 18	172 811	236 436
Andra långfristiga fordringar		496	0
		173 307	236 436
Summa anläggningstillgångar		175 301	238 829
Omsättningstillgångar			
<i>Kortfristiga fordringar</i>			
Kundfordringar		1 182	931
Fordringar hos koncernföretag		17 794	18 327
Övriga fordringar		335	367
Förutbetalda kostnader och upplupna intäkter	13	370	1 245
		19 680	20 871
<i>Kassa och bank</i>			
		164	77
Summa omsättningstillgångar		19 844	20 948
SUMMA TILLGÅNGAR		195 145	266 360

Moderbolagets Balansräkning

Tkr

	Not	2023-12-31	2022-12-31
EGET KAPITAL OCH SKULDER			
Eget kapital	21		
<i>Bundet eget kapital</i>			
Aktiekapital		58 513	28 056
Ej registrerat aktiekapital		0	15 150
Fond för utvecklingsutgifter		1 912	1 771
		60 425	44 977
<i>Fritt eget kapital</i>			
Fri överkursfond		289 103	275 003
Balanserad vinst eller förlust		-134 307	-71 324
Årets resultat		-92 138	-55 310
		62 657	148 369
Summa eget kapital		123 082	193 346
Långfristiga skulder	14		
Övriga skulder		0	1 155
Summa långfristiga skulder		0	1 155
Kortfristiga skulder	14		
Skulder till kreditinstitut		13 201	22 168
Förskott från kunder		0	81
Leverantörsskulder		2 970	2 725
Skulder till koncernföretag		49 839	42 668
Övriga skulder		1 801	955
Upplupna kostnader och förutbetalda intäkter	15	4 252	3 262
Summa kortfristiga skulder		72 063	71 859
SUMMA EGET KAPITAL OCH SKULDER		195 145	266 360

Moderbolagets rapport över förändringar i eget kapital

Tkr

	Aktie- kapital	Fond för utv.utgifter	Övr. bundet kapital	Fri över- kursfond	Balanserat resultat	Årets resultat	Summa eget kapital
Ingående eget kapital 2022-01-01	24 586	1 898	0	254 992	-43 413	-28 038	210 025
Disposition av resultat enligt beslut av årsstämman					-28 038	28 038	0
Fond-/nyemission	3 470			24 303			27 773
Teckningsoptioner internt				54			54
Beslutad ej registrerad nyemission			15 150				15 150
Emissionsutgifter				-4 346			-4 346
Fond för utvecklingsutgifter		-127			127		0
Årets resultat						-55 310	-55 310
Utgående eget kapital 2022-12-31	28 056	1 771	15 150	275 003	-71 324	-55 310	193 346
Disposition av resultat enligt beslut av årsstämman					-55 310	55 310	0
Fond-/nyemission	30 457		-15 150	20 595	-7532		28 370
Emissionsutgifter				-6 495			-6 495
Fond för utvecklingsutgifter		141			-141		0
Årets resultat						-92 138	-92 138
Utgående eget kapital 2023-12-31	58 513	1 912	0	289 103	-134 307	-92 138	123 082

Moderbolagets Kassaflödesanalys

Tkr

	Not	2023-01-01 -2023-12-31	2022-01-01 -2022-12-31
Den löpande verksamheten			
Resultat före finansiella poster		-15 254	-23 730
Justeringar för poster som inte ingår i kassaflödet	20	441	174
Erhållen ränta		-6	125
Erlagd ränta		-20	935
Betald skatt		-113	0
Kassaflöde från den löpande verksamheten före förändring av rörelsekapital		-14 952	-22 496
Kassaflöde från förändring av rörelsekapitalet			
Ökning/minskning kundfordringar		-1 182	222
Ökning/minskning övriga fordringar och interima fordringar		1 911	680
Ökning/minskning leverantörsskulder		288	1 238
Ökning/minskning interna mellanhavanden		-949	-570
Ökning/minskning övriga kortfristiga skulder		4 034	10 293
Kassaflöde från den löpande verksamheten		-10 850	-10 633
Investeringsverksamheten			
Investeringar i dotterbolag		0	-92
Investeringar i immateriella anläggningstillgångar		-43	-275
Investeringar i materiella anläggningstillgångar		0	-91
Investeringar i finansiella anläggningstillgångar		0	116
Depositioner		-496	0
Kassaflöde från investeringsverksamheten		-539	-342
Finansieringsverksamheten			
Nyemission och emissionskostnader		13 605	650
Upptagna lån		-2 129	1 155
Kassaflöde från finansieringsverksamheten		11 476	1 805
Årets kassaflöde		87	-9 170
Likvida medel vid årets början			
Likvida medel vid årets början		77	9 247
Likvida medel vid årets slut		164	77

Noter

Tkr

Not 1 Redovisnings- och värderingsprinciper

Allmänna upplysningar

Årsredovisningen och koncernredovisningen är upprättad i enlighet med årsredovisningslagen och BFNAR 2012:1 Årsredovisning och koncernredovisning (K3).

Redovisningsprinciperna är oförändrade jämfört med föregående år.

Intäktsredovisning

Intäkter har tagits upp till verkligt värde av vad som erhållits eller kommer att erhållas och redovisas i den omfattning det är sannolikt att de ekonomiska fördelarna kommer att tillgodogöras bolaget och intäkterna kan beräknas på ett tillförlitligt sätt.

Koncernens intäkter består i huvudsak av:

- Betalt belopp som en 'giggare' fakturerat sin kund genom att nyttja Gigger som tillfällig arbetsgivare.
- Kvalificerad konsult- och tjänsteförsäljning genom WeAreCube, Collabs och Happyr.

Koncernredovisning

Konsolideringsmetod

Koncernredovisningen har upprättats enligt förvärvsmetoden. Detta innebär att förvärvade verksamheters identifierbara tillgångar och skulder redovisas till marknadsvärde enligt upprättad förvärvsanalys. Överstiger verksamhetens anskaffningsvärde det beräknade marknadsvärdet av de förväntade nettotillgångarna enligt förvärvsanalysen redovisas skillnaden som goodwill.

Transaktioner mellan koncernföretag

Koncerninterna fordringar och skulder samt transaktioner mellan koncernföretag liksom orealiserade vinster elimineras i sin helhet. Orealiserade förluster elimineras också såvida inte transaktionen motsvarar ett nedskrivningsbehov.

Förändring av internvinst under räkenskapsåret har elimineras i koncernresultaträkningen.

Anläggningstillgångar

Immateriella och materiella anläggningstillgångar redovisas till anskaffningsvärde minskat med ackumulerade avskrivningar enligt plan och eventuella nedskrivningar.

Immateriella tillgångar

Företaget redovisar internt upparbetade immateriella anläggningstillgångar enligt aktiveringsmodellen. Det innebär att samtliga utgifter som avser framtagandet av en internt upparbetad immateriell anläggningstillgång aktiveras och skrivs av under tillgångens beräknade nyttjandeperiod, under förutsättningarna att kriterierna i BFNAR 2012:1 är uppfyllda.

Goodwill

Goodwill utgörs av det belopp varmed anskaffningsvärdet överstiger det verkliga värdet på koncernens andel i det förvärvade dotterföretagets nettotillgångar vid förvärvstillfället. Balanserad goodwill skrivs av linjärt över den beräknade nyttjandetiden som uppgår till tio år. Goodwill avser strategiska förvärv med en längre ekonomisk livslängd än fem år. Grund för detta är att värde från genomförda förvärv tillförs under en längre tid då förvärvade verksamheter anskaffats i tidig fas med en förskjutning i sin värdeutveckling och därmed bedömd avskrivningsperiod.

Balanserade utgifter för utvecklingsarbeten

Vanligtvis kostnadsförs alla utgifter för utveckling eller underhåll av programvara omedelbart. Utgifter som är direkt sammankopplade med identifierbara och unika programvaror som kontrolleras av koncernen och som har troliga ekonomiska fördelar som efter ett år överstiger kostnaden, balanseras dock som immateriell tillgång. Direkta kostnader inkluderar personalkostnader för programutvecklande personal och en rimlig andel av relevanta indirekta kostnader. Balanserade utgifter för utveckling av programvaror skrivs av linjärt över nyttjandetiden, dock högst fem år.

Övriga immateriella anläggningstillgångar

Immateriella anläggningstillgångar redovisas till anskaffningsvärde minskat med ackumulerade avskrivningar och nedskrivningar. Aktiveringsmodellen tillämpas för internt upparbetade immateriella tillgångar. Avskrivningar görs linjärt över den bedömda nyttjandetiden. Avskrivningstiden för internt upparbetade immateriella anläggningstillgångar uppgår till fem år.

Nedskrivningsprövning

Bolaget genomför nedskrivningsprövning av immateriella tillgångar 1-2 gånger per år i syfte att upprätthålla en rättvisande bild av värdet av de immateriella tillgångarna. Avseende nedskrivningsprövning för goodwill och andelar i dotterföretag (se mer under Finansiella instrument nedan) så sker detta primärt genom beräkning av DCF (Discounted Cash Flow).

Materiella anläggningstillgångar

Materiella anläggningstillgångar redovisas till anskaffningsvärde minskat med ackumulerade avskrivningar. I anskaffningsvärdet ingår utgifter som direkt kan hänföras till förvärvet av tillgången. När en komponent i en anläggningstillgång byts ut, utrangeras eventuell kvarvarande del av den gamla komponenten och den nya komponentens anskaffningsvärde aktiveras. Tillkommande utgifter som avser tillgångar som inte delas upp i komponenter läggs till anskaffningsvärdet om de beräknas ge företaget framtida ekonomiska fördelar, till den del tillgångens prestanda ökar i förhållande till tillgångens värde vid anskaffningstidpunkten. Utgifter för löpande reparation och underhåll redovisas som kostnader.

Materiella anläggningstillgångar skrivs av systematiskt över tillgångens bedömda nyttjandeperiod. Linjär avskrivningsmetod används för samtliga typer av materiella tillgångar. Följande avskrivningstider tillämpas:

Förbättringsutgifter på annans fastighet	5–8 år
Inventarier, verktyg och installationer	5–10 år

Nedskrivningar

När det finns en indikation på att en tillgång eller en grupp av tillgångar minskat i värde görs en bedömning av dess redovisade värde. I de fall det redovisade värdet överstiger det beräknade återvinningsvärdet skrivs det redovisade värdet omedelbart ner till detta återvinningsvärde. I de fall goodwill hänför sig till en grupp av tillgångar, för vilken ett nedskrivningsbehov konstaterats föreligga, fördelas nedskrivningsbeloppet först till goodwill samt därefter till övriga tillgångar i proportion till deras redovisade värden. En tidigare nedskrivning av en tillgång återförs när det har skett en förändring i de antaganden som vid nedskrivningstillfället låg till grund för att fastställa tillgångens återvinningsvärde. Det återförda beloppet ökar tillgångens redovisade värde, dock högst till det värde tillgången skulle ha haft (efter avdrag för normala avskrivningar) om ingen nedskrivning gjorts.

Finansiella instrument

Andelar i dotterföretag

Andelar i dotterföretag redovisas till anskaffningsvärde efter avdrag för eventuella nedskrivningar. I anskaffningsvärdet ingår köpeskillingen som erlagts för aktierna samt förvärvskostnader. Eventuella kapitaltillskott läggs till anskaffningsvärdet när de uppkommer.

Kundfordringar/kortfristiga fordringar

Kundfordringar och kortfristiga fordringar redovisas som omsättningstillgångar till det belopp som förväntas bli inbetalt efter avdrag för individuellt bedömda osäkra fordringar.

Låneskulder och leverantörsskulder

Låneskulder och leverantörsskulder redovisas initialt till anskaffningsvärde efter avdrag för transaktionskostnader. Skiljer sig det redovisade beloppet från det belopp som ska återbetalas vid förfallotidpunkten periodiseras mellanskillnaden som räntekostnad över lånets löptid med hjälp av instrumentets effektivränta. Härigenom överensstämmer vid förfallotidpunkten det redovisade beloppet och det belopp som ska återbetalas.

Nedskrivningsprövning av finansiella anläggningstillgångar

Vid varje balansdag bedöms om det finns indikationer på nedskrivningsbehov av någon av de finansiella anläggningstillgångarna. Nedskrivning sker om värdenedgången bedöms vara bestående och provas individuellt.

Leasingavtal

Leasingavtal på anläggningstillgångar där koncernen i allt väsentligt innehar de ekonomiska risker och fördelar som förknippas med ägandet, klassificeras som finansiell leasing. Vid leasingperiodens början redovisas finansiell leasing i balansräkningen till det lägre av leasingobjektets verkliga värde och nuvärdet av minimileaseavgifterna. Varje leasingbetalning fördelas mellan skuld och finansiella kostnader för att uppnå en konstant takt på den utestående finansiella balansen. Motsvarande hyresåtagande, med avdrag för finansiella kostnader, redovisas som långfristiga skulder. Räntedelen av den finansiella kostnaden redovisas i resultaträkningen under leasingperioden. Leasing där leasegivaren innehar en väsentlig andel av risk och möjligheter klassificeras som operationell leasing. Betalningar för operationell leasing kostnadsförs i resultaträkningen linjärt över leasingperioden. Syncro Group innehar endast leasingavtal av operationell karaktär.

Inkomstskatter

Total skatt utgörs av aktuell skatt och uppskjuten skatt. Skatter redovisas i resultaträkningen, utom då underliggande transaktion redovisas direkt mot eget kapital varvid tillhörande skatteeffekter redovisas i eget kapital.

Aktuell skatt

Aktuell skatt avser inkomstskatt för innevarande räkenskapsår samt den del av tidigare räkenskapsårs inkomstskatt som ännu inte redovisats. Aktuell skatt beräknas utifrån den skattesats som gäller per balansdagen.

Uppskjuten skatt

Uppskjuten skatt är inkomstskatt som avser framtida räkenskapsår till följd av tidigare händelser. Redovisning sker enligt balansräkningsmetoden. Enligt denna metod redovisas uppskjutna skatteskulder och uppskjutna skattefordringar på temporära skillnader som uppstår mellan bokförda respektive skattemässiga värden för tillgångar och skulder samt för övriga skattemässiga avdrag eller underskott.

Uppskjutna skattefordringar nettoredovisas mot uppskjutna skatteskulder endast om de kan betalas med ett nettobelopp. Uppskjuten skatt beräknas utifrån gällande skattesats på balansdagen. Effekter av förändringar i gällande skattesatser resultatförs i den period förändringen lagstads. Uppskjuten skattefordran redovisas som finansiell anläggningstillgång och uppskjuten skatteskuld som avsättning.

Uppskjuten skattefordran avseende underskottsavdrag eller andra framtida skattemässiga avdrag redovisas i den omfattning det är sannolikt att avdragen kan avräknas mot framtida skattemässiga överskott.

På grund av sambandet mellan redovisning och beskattning särredovisas inte den uppskjutna skatteskulden som är hänförlig till obeskattade reserver.

Omräkning av utländsk valuta

Redovisningsvaluta

Poster som ingår i de finansiella rapporterna för de olika enheterna i koncernen är värderade i den valuta som används i den ekonomiska miljö där respektive företag huvudsakligen är verksamt (funktionell valuta). I koncernredovisningen används svenska kronor (SEK), som är Moderföretagets redovisningsvaluta.

Transaktioner och balansposter

Transaktioner i utländsk valuta omräknas till den funktionella valutan enligt de valutakurser som gäller på transaktionsdagen eller den dag då posterna omvärderas. Valutakursvinster och förluster som uppkommer vid betalning av sådana transaktioner och vid omräkning av monetära tillgångar och skulder i utländsk valuta till balansdagens kurs, redovisas i resultaträkningen. Fordringar och skulder i utländsk valuta värderas till balansdagens kurs. Valutakursdifferenser redovisas i rörelseresultatet till den del de avser operativa mellanhavanden och i övrigt i finansnettot.

Koncernföretag

Resultat och finansiell ställning för alla koncernföretag (av vilka inget har en höginflationsvaluta som funktionell valuta i jämförelse med moderföretagets valuta) som har en annan funktionell valuta än redovisningsvaluta omräknas till koncernens redovisningsvaluta enligt följande:

- tillgångar och skulder för var och en av balansräkningarna omräknas till balansdagens kurs;
- intäkter och kostnader för var och en av resultaträkningarna omräknas till genomsnittlig valutakurs och alla valutakursdifferenser som uppstår redovisas som en separat del av eget kapital.

Vid konsolideringen förs valutakursdifferenser, som uppstår till följd av omräkning av nettoinvesteringar i utlandsverksamheter till eget kapital. Vid avyttring av en utlandsverksamhet, helt eller delvis, förs de kursdifferenser som redovisats i eget kapital till resultaträkningen och redovisas som en del av realisationsvinsten/-förlusten.

Goodwill och justeringar av verkligt värde som uppkommer vid förvärv av en utlandsverksamhet behandlas som tillgångar och skulder hos denna verksamhet och omräknas till balansdagens kurs.

Ersättningar till anställda

Ersättningar till anställda avser alla former av ersättningar som företaget lämnar till de anställda. Kortfristiga ersättningar utgörs av bland annat löner, betald semester, betald frånvaro, bonus och ersättning efter avslutad anställning (pension). Kortfristiga ersättningar redovisas som kostnad och en skuld då det finns en legal eller informell förpliktelse att betala ut en ersättning till följd av en tidigare händelse och en tillförlitlig uppskattning av beloppet kan göras.

Koncernbidrag

Erhållna och lämnade koncernbidrag redovisas som bokslutsdispositioner.

Kassaflödesanalys

Kassaflödesanalysen upprättas enligt indirekt metod. Det redovisade kassaflödet omfattar endast transaktioner som medfört in- eller utbetalningar.

Som likvida medel klassificerar företaget, förutom kassamedel, disponibla tillgodohavanden hos banker och andra kreditinstitut samt kortfristiga likvida placeringar som är noterade på en marknadsplats och har en kortare löptid än tre månader från anskaffningstidpunkten. Förändringar i spärrade medel redovisas i investeringsverksamheten.

Uppskattningar och bedömningar

När finansiella rapporter upprättas måste styrelsen och den verkställande direktören i enlighet med tillämpade redovisnings- och värderingsprinciper göra vissa uppskattningar, bedömningar och antaganden som påverkar redovisning och värdering av tillgångar, avsättningar, skulder, intäkter och kostnader. De områden där sådana uppskattningar och bedömningar kan ha stor betydelse för koncernen, och som därmed kan påverka resultat- och balansräkningarna i framtiden, beskrivs nedan.

Betydande bedömningar

Följande är betydande bedömningar som har gjorts vid tillämpningen av de av koncernens redovisningsprinciper som har den mest betydande effekten på de finansiella rapporterna.

Osäkerhet i uppskattningen

Nedan följer information om uppskattningar och antaganden som har den mest betydande effekten på redovisning och värdering av tillgångar, skulder, intäkter och kostnader. Utfallet från dessa kan avvika väsentligt.

Aktivering av immateriella tillgångar, goodwill och andelar i dotterföretag

Fördelningen mellan faserna i nya utvecklingsprojekt av programvara och bestämning av huruvida kraven för aktivering av utvecklingsutgifter är uppfyllda kräver bedömningar. Efter aktivering övervakas huruvida redovisningskraven för utvecklingskostnader uppfylls även fortsättningsvis och om det finns indikationer på att de aktiverade utgifterna kan vara utsatta för en värdenedgång.

Koncernen innehar balanserade immateriella tillgångar som ännu inte färdigställts, jämte goodwill och andelar i dotterföretag som uppstått genom förvärv. Sådana ska nedskrivningsprövas åtminstone årligen. För att kunna göra detta måste uppskattning göras av framtida kassaflöden hänförliga till tillgången eller den kassagenererande enhet som tillgången ska hänföras till när den är färdigställd. En lämplig diskonteringsränta ska också bestämmas för att kunna diskontera dessa beräknade kassaflöden. I nedskrivningsprövningar utförda i koncernen har en diskonteringsränta om 18,5 procent använts.

Nedskrivningar

För att bedöma nedskrivningsbehovet beräknas återvinningsvärdet för varje tillgång eller kassagenererande enhet baserat på förväntade framtida kassaflöde och med användning av en lämplig ränta för att kunna diskontera kassaflödet. Osäkerheter ligger i antaganden om framtida kassaflöde och fastställande av en lämplig diskonteringsränta.

Redovisning av uppskjutna skattefordringar

Bedömningen av i vilken omfattning uppskjutna skattefordringar kan redovisas baseras på en bedömning av sannolikheten av koncernens framtida skattepliktiga intäkter mot vilka uppskjutna skattefordringar kan utnyttjas. Dessutom krävs väsentliga överväganden vid bedömningen av effekten av vissa rättsliga och ekonomiska begränsningar eller osäkerheter i olika jurisdiktioner.

Nyckeltalsdefinitioner

Nettoomsättning

Rörelsens huvudintäkter, fakturerade kostnader, sidointäkter samt intäktskorrigeringar.

Resultat efter finansiella poster

Resultat efter finansiella intäkter och kostnader men före bokslutsdispositioner och skatter.

Balansomslutning

Företagets samlade tillgångar.

Soliditet (%)

Justerat eget kapital (eget kapital och obeskattade reserver med avdrag för uppskjuten skatt) i procent av balansomslutning.

Antal anställda

Medelantal anställda under räkenskapsåret.

**Not 2 Nettoomsättningens fördelning
Koncernen**

	2023	2022
Nettoomsättningen per geografisk marknad		
Inom Sverige	138 806	134 015
Inom EU	36 440	47 436
Export	19 411	11 952
	194 657	193 403

Moderbolaget

	2023	2022
Nettoomsättningen per geografisk marknad		
Sverige	14 718	15 293
	14 718	15 293

**Not 3 Leasing
Koncernen**

Framtida leasingavgifter, för icke uppsägningsbara leasingavtal, förfaller till betalning enligt följande:

	2023	2022
Inom ett år	1 408	3 969
Senare än ett år men inom fem år	1 585	64
	2 993	4 033
Under perioden kostnadsförda leasingavgifter	4 751	4 377
Varav avseende hyrd fastighet/lokaler	4 448	4 071

Moderbolaget

Framtida leasingavgifter, för icke uppsägningsbara leasingavtal, förfaller till betalning enligt följande:

	2023	2022
Inom ett år	1 241	3 614
Senare än ett år men inom fem år	1 585	64
	2 826	3 678
Under perioden kostnadsförda leasingavgifter	4 027	3 667
Varav avseende hyrd fastighet/lokaler	3 725	3 361

**Not 4 Arvode till revisorer
Koncernen**

	2023	2022
Grant Thornton Sweden AB		
Revisionsuppdrag	1 156	463
	1 156	463
Kreston CM		
Revisionsuppdrag	108	70
Övriga tjänster	11	7
	119	77
Crowe		
Revisionsuppdrag	0	79
	0	79

Moderbolaget

	2023	2022
Grant Thornton Sweden AB		
Revisionsuppdrag	580	150
	580	150

**Not 5 Anställda och personalkostnader
Koncernen**

	2023	2022
Medelantalet anställda		
Ordinarie anställd personal	42	52
Projektanställda s.k. Giggare via dotterbolaget Gigger AB	303	264
	345	316
Löner och andra ersättningar		
Styrelse och verkställande direktör	2 460	3 074
Övriga anställda	118 057	115 910
	120 517	118 984
Sociala kostnader		
Pensionskostnader för styrelse och verkställande direktör	469	592
Pensionskostnader för övriga anställda	2 614	2 932
Övriga sociala avgifter enligt lag och avtal	34 809	33 284
	37 892	36 808
Totala löner, ersättningar, sociala kostnader och pensionskostnader	158 410	155 792
Könsfördelning bland ledande befattningshavare		
Andel kvinnor i styrelsen	33 %	50 %
Andel män i styrelsen	67 %	50 %

I medelantalet anställda ingår dotterbolaget Gigger AB's projektanställda som nyttjar Gigger för sin lönehantering.

Moderbolaget

	2023	2022
M edelantaletanställda		
Kvinnor	2,8	4,0
Män	6,3	8,7
	9,1	12,7
Löner och andra ersättningar		
Styrelse och verkställande direktör	2 460	3 074
Övriga anställda	6 385	8 522
	8 845	11 596
Sociala kostnader		
Pensionskostnader för styrelse och verkställande direktör	469	592
Pensionskostnader för övriga anställda	594	1 294
Övriga sociala avgifter enligt lag och avtal	2 019	3 674
	3 082	5 560
Totala löner, ersättningar, sociala kostnader och pensionskostnader	11 927	17 156
Könsfördelning bland ledande befattningshavare		
Andel kvinnor i styrelsen	33 %	50 %
Andel män i styrelsen	67 %	50 %

Närstående transaktioner*Transaktioner med Breyta Coaching AB*

Breyta Coaching AB har under 2023 fakturerat 145 500 SEK för konsulttjänster utförda av Jenny Damm, syster till Bolagets VD Ebbe Damm, inom organisationsutveckling.

Transaktioner med Ebbe Damm (privat och genom bolag)

Under 2023 har ersättning utbetalats till verkställande direktör tillika styrelseledamot Ebbe Damm (privat) och genom Delocap AB, ett bolag som kontrolleras av Ebbe Damm, uppgående till totalt 83 647,35 SEK, varav 68 648,50 SEK privat och 14 999,85 SEK genom bolag. Ersättningen har skett inom ramen för det garantiåtagande som ingicks i samband med Bolagets företrädesemission av units i juli 2023.

Transaktioner med F8 Elenius Ventures AB

Under 2023 har ersättning utbetalats till F8 Elenius Ventures AB, ett bolag som kontrolleras av styrelseordförande Ronny Elénus, uppgående till totalt 105 221,03 SEK. Ersättningen har skett inom ramen för det garantiåtagande som ingicks i samband med Bolagets företrädesemission av units i juli 2023.

Transaktioner med Anders Bruzelius

Under 2023 har ersättning utbetalats till styrelseledamot Anders Bruzelius, uppgående till totalt 29 999,93 SEK. Ersättningen har skett inom ramen för det garantiåtagande som ingicks i samband med Bolagets företrädesemission av units i juli 2023.

Utöver vad som anges ovan och av belopp angivna under avsnitt "löner och andra ersättningar, styrelse och verkställande direktör, har inga ytterligare transaktioner med närstående ägt rum under 2023 och ej heller under jämförelseperioden 2022.

**Not 6 Resultat från andelar i koncernföretag
Moderbolaget**

	2023	2022
Nedskrivning aktier i Happyr AB	-38 700	
Nedskrivning aktier i Gigger AB	-25 000	0
	-63 700	0

**Not 7 Övriga ränteintäkter och liknande resultatposter
Koncernen**

	2023	2022
Övriga ränteintäkter	180	2
Valutakursdifferenser	217	41
	397	43

Moderbolaget

	2023	2022
Ränteintäkter från koncernföretag	291	123
Övriga ränteintäkter	0	1
Valutakursdifferenser	211	17
	502	141

**Not 8 Räntekostnader och liknande resultatposter
Koncernen**

	2023	2022
Räntekostnader	2 588	2 204
Valutakursdifferenser	197	125
Övriga finansiella kostnader	1 030	958
	3 815	3 287

Moderbolaget

	2023	2022
Räntekostnader till koncernföretag	1 280	98
Räntekostnader	2 426	1 986
Valutakursdifferenser	128	1
Övriga finansiella kostnader	1 028	957
	4 862	3 042

**Not 9 Goodwill
Koncernen**

	2023-12-31	2022-12-31
Ingående anskaffningsvärden	193 193	187 802
Årets valutakursdifferenser	-342	5 391
Utgående ackumulerade anskaffningsvärden	192 851	193 193
Ingående avskrivningar	-25 392	-6 165
Årets valutakursdifferenser	230	-223
Årets avskrivningar	-48 778	-19 004
Utgående ackumulerade avskrivningar	-73 940	-25 392
Utgående redovisat värde	118 911	167 801

**Not 10 Balanserade utgifter för utvecklingsarbeten och liknande arbeten
Koncernen**

	2023-12-31	2022-12-31
Ingående anskaffningsvärden	34 678	20 149
Försäljningar/utrangeringar	0	-67
Periodens investeringar	2 384	12 687
Aktiverade utgifter, internt	13 899	1 910
Utgående ackumulerade anskaffningsvärden	50 961	34 679
Ingående avskrivningar	-7 118	-3 712
Årets avskrivningar	-4 726	-3 410
Försäljningar/utrangeringar	0	3
Utgående ackumulerade avskrivningar	-11 844	-7 119
Utgående redovisat värde	39 117	27 560

Moderbolaget

	2023-12-31	2022-12-31
Ingående anskaffningsvärden	6 079	6 079
Utgående ackumulerade anskaffningsvärden	6 079	6 079
Ingående avskrivningar	-126	0
Årets avskrivningar	-379	-126
Utgående ackumulerade avskrivningar	-505	-126
Ingående nedskrivningar	-4 182	-4 182
Utgående ackumulerade nedskrivningar	-4 182	-4 182
Utgående redovisat värde	1 392	1 771

**Not 11 Licenser för programvaror och likande
Koncernen**

	2023-12-31	2022-12-31
Ingående anskaffningsvärden	6 010	5 673
Årets investeringar	43	337
Försäljningar/utrangeringar	-63	0
Utgående ackumulerade anskaffningsvärden	5 990	6 010
Ingående avskrivningar	-4 120	-3 108
Årets avskrivningar	-1 012	-1 012
Utgående ackumulerade avskrivningar	-5 132	-4 120
Utgående redovisat värde	858	1 890
Moderbolaget		
	2023-12-31	2022-12-31
Ingående anskaffningsvärden	478	1 770
Försäljningar/utrangeringar	0	-1 770
Oklassificeringar	0	203
Periodens investeringar	43	275
Utgående ackumulerade anskaffningsvärden	521	478
Ingående avskrivningar	0	-1 770
Försäljningar/utrangeringar	0	1 770
Utgående ackumulerade avskrivningar	0	0
Utgående redovisat värde	521	478

**Not 12 Inventarier, verktyg och installationer
Koncernen**

	2023-12-31	2022-12-31
Ingående anskaffningsvärden	1 397	1 129
Omklassificering	0	26
Justerade ingående anskaffningsvärden	1 397	1 155
Försäljningar/utrangeringar	-253	0
Periodens investeringar	4	268
Utgående ackumulerade anskaffningsvärden	1 148	1 397
Ingående avskrivningar	-1 066	-941
Omklassificering	0	-26
Justerade ingående ackumulerade avskrivningar	-1 066	-967
Försäljningar/utrangeringar	294	0
Årets avskrivningar	-142	-125
Utgående ackumulerade avskrivningar	-914	-1 066
Utgående redovisat värde	234	331
Moderbolaget		
	2023-12-31	2022-12-31
Ingående anskaffningsvärde	1 016	925
Periodens investeringar	-29	91
Utgående ackumulerade anskaffningsvärden	987	1 016
Ingående avskrivningar	-872	-824
Försäljningar/utrangeringar	17	0
Årets avskrivningar	-50	-48
Utgående ackumulerade avskrivningar	-905	-872
Utgående redovisat värde	82	144

**Not 13 Förutbetalda kostnader och upplupna intäkter
Koncernen**

	2023-12-31	2022-12-31
Förutbetalda hyreskostnader	0	1 189
Övriga förutbetalda kostnader	947	1 281
Upplupna intäkter	0	0
Förutbetalda leasingavgifter	26	22
	973	2 492

Moderbolaget

	2023-12-31	2022-12-31
Förutbetalda hyreskostnader	0	840
Övriga förutbetalda kostnader	344	383
Förutbetalda leasingavgifter	26	22
	370	1 245

**Not 14 Skulder som avser flera poster
Koncernen**

Företagets banklån om 13 651 tkr (22 654) redovisas under följande poster i balansräkningen.

	2023-12-31	2022-12-31
Långfristiga skulder		
Övriga skulder till kreditinstitut	0	0
Anstånd skatter och avgifter (s.k. Pandemistöd)	0	22 834
	0	22 834
Varav förfaller senare än ett år men inom fem år	0	22 834
Kortfristiga skulder		
Övriga skulder till kreditinstitut	13 651	22 654
	13 651	22 654

Moderbolaget

Företagets banklån om 13 201 tkr (22 168) redovisas under följande poster i balansräkningen.

	2023-12-31	2022-12-31
Långfristiga skulder		
Anstånd skatter och avgifter (s.k. Pandemistöd)	0	1 155
	0	1 155
Varav förfaller senare än ett år men inom fem år	0	1 155
Kortfristiga skulder		
Övriga skulder till kreditinstitut	13 201	22 168
	13 201	22 168

Not 15 Upplupna kostnader och förutbetalda intäkter
Koncernen

	2023-12-31	2022-12-31
Upplupna löner	8 170	9 905
Upplupna semesterlöner	1 819	1 287
Upplupna sociala avgifter	561	404
Upplupna räntor	2 419	0
Övriga upplupna kostnader	8 678	6 074
Förutbetalda intäkter	3 543	251
	25 190	17 921

Moderbolaget

	2023-12-31	2022-12-31
Upplupna löner	830	510
Upplupna semesterlöner	650	808
Upplupna sociala avgifter	193	254
Upplupna räntor	2 419	0
Övriga upplupna kostnader	160	1 690
	4 252	3 262

Not 16 Aktuell och uppskjuten skatt
Koncernen

	2023	2022
Skatt på årets resultat		
Aktuell skatt	-563	7
Uppskjuten skatt	161	0
Totalt redovisad skatt	-402	7

Avstämning av effektiv skatt

	2023	2022
	Belopp	Belopp
Redovisat resultat före skatt	-80 626	-62 080
Skatt enligt gällande skattesats	17 020	12 376
Ej avdragsgilla kostnader	-10 169	-3 943
Ej skattepliktiga intäkter	45	2
Skatteeffekt av ej skattepliktigt realisationsresultat	0	0
Skatt hänförligt till tidigare års redovisade resultat	-563	0
Skatteeffekt från ej redovisad skatt på skattemässiga underskott	-6 746	-8 393
Effekt av utländska skattesatser	11	-36
Redovisad effektiv skatt	-402	7

Moderbolaget

Avstämning av effektiv skatt

	2023	2022
	Belopp	Belopp
Redovisat resultat före skatt	-92 138	-55 310
Skatt enligt gällande skattesats	18 981	11 394
Ej avdragsgilla kostnader	-23	-21
Ej skattepliktiga intäkter	1	0
Skatteeffekt av ej skattepliktigt realisationsresultat	-13 122	0
Skatteeffekt från ej redovisad skatt på skattemässiga underskott	-5 836	-11 373
Redovisad effektiv skatt	0	0

**Not 17 Andelar i koncernföretag
Moderbolaget**

	2023-12-31	2022-12-31
Ingående anskaffningsvärden	236 436	236 344
Förvärv	75	92
Utgående ackumulerade anskaffningsvärden	236 511	236 436
Årets nedskrivningar	-63 700	0
Utgående ackumulerade nedskrivningar	-63 700	0
Utgående redovisat värde	172 811	236 436

**Not 18 Specifikation andelar i koncernföretag
Moderbolaget**

Namn	Kapital- andel	Bokfört värde
Gigger AB	99,19	20 000
Collabs AB	100	60 117
Happyr AB	100	4 249
WeAreCube AB	100	88 370
WeAreEsport Sthlm AB	100	50
Gigger Vård & Omsorg AB	100	25
		172 811

	Org.nr	Säte
Gigger AB	559011-8203	Stockholm
Collabs AB	559141-0062	Stockholm
Happyr AB	556971-5963	Stockholm
WeAreCube AB	556925-4104	Stockholm
WeAreEsport Sthlm AB	559156-1294	Stockholm
Gigger Vård & Omsorg AB	559253-8606	Stockholm

**Not 20 Justering för poster som inte ingår i kassaflödet
Koncernen**

	2023-12-31	2022-12-31
Avskrivningar	54 658	23 550
Vinst vid försäljning av anläggningstillgångar	74	0
Omstruktureringsreserv inom övriga externa kostnader	0	2 000
Övriga ej kassaflödespåverkande poster	0	180
	54 732	25 730

Moderbolaget

	2023-12-31	2022-12-31
Avskrivningar	429	174
Vinst vid försäljning av anläggningstillgångar	12	0
	441	174

**Not 21 Disposition av vinst eller förlust
Moderbolaget**

	2023-12-31
Förslag till vinstdisposition	
Styrelsen föreslår att till förfogande stående vinstmedel (kronor):	
balanserad vinst	154 795 904
årets förlust	-92 138 485
	62 657 419
disponeras så att	
i ny räkning överföres	62 657 419
	62 657 419

**Not 22 Eventualförpliktelser
Koncernen**

	2023-12-31	2022-12-31
Eventualförpliktelser	0	342
	0	342

Not 23 Ställda säkerheter
Koncernen

	2023-12-31	2022-12-31
Företagsinteckning	7 000	5 000
Andra ställda säkerheter	157	153
	7 157	5 153

Moderbolaget

	2023-12-31	2022-12-31
Företagsinteckning	3 000	3 000
	3 000	3 000

Not 24 Väsentliga händelser efter räkenskapsårets slut

- Bolaget upphandlar bryggån om 8 mkr respektive 3 mkr
- Bolaget genomför en företrädesemission som tillför Bolaget cirka 32,8 mkr
- Syncro ingår avtal med teknikbolaget VNTRS
- Syncro ingår avtal med fintech-bolaget Cappy om flexibla betalningslösningar för influencers
- Cube utökar partnerskap med dryckesleverantör för 2024
- En grupp större aktieägare föreslår Mårten Barkman till styrelsen för Bolaget inför årsstämman 2024
- Collabs lanserar Marketplace tillsammans med Adtraction
- Collabs tecknar avtal med AdOn Media Nordic AB
- Collabs adderar tio byråer över hela Europa
- Syncro genomför riktad emission av units till emissionsgaranter för avslutad företrädesemission
- Syncro genomför riktad kvittningsemission vilket reducerar Bolagets lån med 6 mkr
- Collabs ingår strategiskt partnerskap med Ninetone Group AB

Den dag som framgår av min elektroniska underskrift

Ronny Elenius
Ordförande

Ebbe Damm
Verkställande direktör

Anders Bruzelius

Karin Arvidsson

Joachim Hjerpe

Elina Wilow Jute

Vår revisionsberättelse har lämnats den dag som framgår av min elektroniska underskrift

Grant Thornton Sweden AB

Thomas Daae
Auktoriserad revisor

2024071805859



Document history

COMPLETED BY ALL:
29.04.2024 16:50

SENT BY OWNER:
Elin Forsman · 29.04.2024 13:24

DOCUMENT ID:
rJg1PXbTbR

ENVELOPE ID:
HyyvQbT-C-rJg1PXbTbR

DOCUMENT NAME:
Årsredovisning - Syncro Group AB 2023-12-31.pdf
47 pages

Activity log

RECIPIENT	ACTION*	TIMESTAMP (CET)	METHOD	DETAILS
1. RONNY ELENIUS r.elenius@f8ven.com	Signed	29.04.2024 13:32	eID	Swedish BankID (DOB: 1976/05/03)
	Authenticated	29.04.2024 13:28	Low	IP: 83.190.96.69
2. JOACHIM HJERPE joachim@akloma.com	Signed	29.04.2024 14:29	eID	Swedish BankID (DOB: 1962/08/03)
	Authenticated	29.04.2024 14:28	Low	IP: 77.218.230.100
3. ANDERS BRUZELIUS anders.bruzelius@gmail.com	Signed	29.04.2024 14:39	eID	Swedish BankID (DOB: 1968/01/12)
	Authenticated	29.04.2024 14:39	Low	IP: 78.66.59.52
4. EBBE DAMM ebbe.damm@syncro.group	Signed	29.04.2024 15:24	eID	Swedish BankID (DOB: 1969/05/27)
	Authenticated	29.04.2024 15:23	Low	IP: 94.234.97.241
5. Karin Maria Arvidsson kajsa.arvidsson@iopsys.eu	Signed	29.04.2024 16:28	eID	Swedish BankID (DOB: 1967/04/11)
	Authenticated	29.04.2024 16:21	Low	IP: 185.15.248.65
6. Leena Elina Ulrika Willow Jute elina.jute@fjewlaw.se	Signed	29.04.2024 16:46	eID	Swedish BankID (DOB: 1981/02/15)
	Authenticated	29.04.2024 16:45	Low	IP: 90.229.153.196
7. Carl Thomas Daae thomas.daae@se.gt.com	Signed	29.04.2024 16:50	eID	Swedish BankID (DOB: 1967/03/03)
	Authenticated	29.04.2024 16:49	Low	IP: 194.14.78.10

* Action describes both the signing and authentication performed by each recipient. Authentication refers to the ID method used to access the document.

Custom events

No custom events related to this document

Verified ensures that the document has been signed according to the method stated above. Copies of signed documents are securely stored by Verified.

To review the signature validity, please open this PDF using Adobe Reader.



GDPR compliant



eIDAS standard



PADES sealed

Revisionsberättelse

Till bolagsstämman i Syncro Group AB (publ)

Org.nr. 556658 - 5054

Rapport om årsredovisningen och koncernredovisningen

Uttalanden

Vi har utfört en revision av årsredovisningen och koncernredovisningen för Syncro Group AB (publ) för år 2023. Bolagets årsredovisning och koncernredovisning ingår på sidorna 14-47 i detta dokument.

Enligt vår uppfattning har årsredovisningen och koncernredovisningen upprättats i enlighet med årsredovisningslagen och ger en i alla väsentliga avseenden rättvisande bild av moderbolagets och koncernens finansiella ställning per den 31 december 2023 och av dessas finansiella resultat och kassaflöden för året enligt årsredovisningslagen. Förvaltningsberättelsen är förenlig med årsredovisningens och koncernredovisningens övriga delar.

Vi tillstyrker därför att bolagsstämman fastställer resultaträkningen och balansräkningen för moderbolaget och koncernen.

Grund för uttalanden

Vi har utfört revisionen enligt International Standards on Auditing (ISA) och god revisionssed i Sverige. Vårt ansvar enligt dessa standarder beskrivs är närmare i avsnittet *Revisorns ansvar*. Vi är oberoende i förhållande till moderbolaget och koncernen enligt god revisorssed i Sverige och har i övrigt fullgjort vårt yrkesetiska ansvar enligt dessa krav.

Vi anser att de revisionsbevis vi har inhämtat är tillräckliga och ändamålsenliga som grund för våra uttalanden.

Väsentlig osäkerhetsfaktor avseende antagandet om fortsatt drift

Vi vill fästa uppmärksamheten på informationen i förvaltningsberättelsen under stycket "Fortsatt drift och uppfyllnad av fortlevnadsprincipen" där det framgår att bolaget inte har tillräckligt rörelsekapital för att finansiera verksamheten under 2024, utan är i behov av kapitaltillskott. Det framgår även att den framtida finansieringen förväntas ske genom de teckningsoptionsserier som löper under 2024, men om utfallet inte blir som förväntat innebär detta att det finns en väsentlig osäkerhetsfaktor om bolagets förmåga att fortsätta verksamheten. Vi vill även fästa uppmärksamheten på texten i avsnittet "Nedskrivningar" där det framgår att det finns en risk att om bolagets målsättningar inte uppnås inom den tidsram som planerats så kan det leda till att

de immateriella tillgångarna kan komma att skrivas ner i en snabbare takt, eller helt.

Annan information än årsredovisningen och koncernredovisningen

Detta dokument innehåller även annan information än årsredovisningen och koncernredovisningen och återfinns på sidorna 3 - 13. Det är styrelsen och verkställande direktören som har ansvaret för denna andra information.

Vårt uttalande avseende årsredovisningen och koncernredovisningen omfattar inte denna information och vi gör inget uttalande med bestyrkande avseende denna andra information.

I samband med vår revision av årsredovisningen och koncernredovisningen är det vårt ansvar att läsa den information som identifieras ovan och överväga om informationen i väsentlig utsträckning är oförenlig med årsredovisningen och koncernredovisningen. Vid denna genomgång beaktar vi även den kunskap vi i övrigt inhämtat under revisionen samt bedömer om informationen i övrigt verkar innehålla väsentliga felaktigheter.

Om vi, baserat på det arbete som har utförts avseende denna information, drar slutsatsen att den andra informationen innehåller en väsentlig felaktighet, är vi skyldiga att rapportera detta. Vi har inget att rapportera i det avseendet.

Styrelsens och verkställande direktörens ansvar

Det är styrelsen och verkställande direktören som har ansvaret för att årsredovisningen och koncernredovisningen upprättas och att den ger en rättvisande bild enligt årsredovisningslagen. Styrelsen och verkställande direktören ansvarar även för den interna kontroll som de bedömer är nödvändig för att upprätta en årsredovisning och koncernredovisning som inte innehåller några väsentliga felaktigheter, vare sig dessa beror på oegentligheter eller misstag.

Vid upprättandet av årsredovisningen och koncernredovisningen ansvarar styrelsen och verkställande direktören för bedömningen av bolagets och koncernens förmåga att fortsätta verksamheten. De upplyser, när så är tillämpligt, om förhållanden som kan påverka förmågan att fortsätta verksamheten och att använda antagandet om fortsatt drift. Antagandet om fortsatt drift tillämpas dock inte om styrelsen och verkställande direktören avser att likvidera bolaget, upphöra med verksamheten eller inte har något realistiskt alternativ till att göra något av detta.

Revisorns ansvar

Våra mål är att uppnå en rimlig grad av säkerhet om huruvida årsredovisningen och koncernredovisningen som helhet inte innehåller några väsentliga felaktigheter, vare sig dessa beror på oegentligheter eller misstag, och att lämna en revisionsberättelse som

innehåller våra uttalanden. Rimlig säkerhet är en hög grad av säkerhet, men är ingen garanti för att en revision som utförs enligt ISA och god revisionsred i Sverige alltid kommer att upptäcka en väsentlig felaktighet om en sådan finns. Felaktigheter kan uppstå på grund av oegentligheter eller misstag och anses vara väsentliga om de enskilt eller tillsammans rimligen kan förväntas påverka de ekonomiska beslut som användare fattar med grund i årsredovisningen och koncernredovisningen.

Som del av en revision enligt ISA använder vi professionellt omdöme och har en professionellt skeptisk inställning under hela revisionen. Dessutom:

- identifierar och bedömer vi riskerna för väsentliga felaktigheter i årsredovisningen och koncernredovisningen, vare sig dessa beror på oegentligheter eller misstag, utformar och utför granskningsåtgärder bland annat utifrån dessa risker och inhämtar revisionsbevis som är tillräckliga och ändamålsenliga för att utgöra en grund för våra uttalanden. Risken för att inte upptäcka en väsentlig felaktighet till följd av oegentligheter är högre än för en väsentlig felaktighet som beror på misstag, eftersom oegentligheter kan innefatta agerande i maskopi, förfalskning, avsiktliga utelämnanden, felaktig information eller åsidosättande av intern kontroll.
- skaffar vi oss en förståelse av den del av bolagets interna kontroll som har betydelse för vår revision för att utforma granskningsåtgärder som är lämpliga med hänsyn till omständigheterna, men inte för att uttala oss om effektiviteten i den interna kontrollen.
- utvärderar vi lämpligheten i de redovisningsprinciper som används och rimligheten i styrelsens och verkställande direktörens uppskattningar i redovisningen och tillhörande upplysningar.
- drar vi en slutsats om lämpligheten i att styrelsen och verkställande direktören använder antagandet om fortsatt drift vid upprättandet av årsredovisningen och koncernredovisningen. Vi drar också en slutsats, med grund i de inhämtade revisionsbevisen, om huruvida det finns någon väsentlig osäkerhetsfaktor som avser sådana händelser eller förhållanden som kan leda till betydande tvivel om bolagets och koncernens förmåga att fortsätta verksamheten. Om vi drar slutsatsen att det finns en väsentlig osäkerhetsfaktor, måste vi i revisionsberättelsen fästa uppmärksamheten på upplysningarna i årsredovisningen och koncernredovisningen om den väsentliga osäkerhetsfaktorn eller, om sådana upplysningar är otillräckliga, modifiera uttalandet om årsredovisningen och koncernredovisningen. Våra slutsatser baseras på de revisionsbevis som inhämtas fram till datumet för revisionsberättelsen. Dock kan framtida händelser eller förhållanden göra att ett bolag och en koncern inte längre kan fortsätta verksamheten.
- utvärderar vi den övergripande presentationen, strukturen och innehållet i årsredovisningen och koncernredovisningen, däribland upplysningarna, och om årsredovisningen och koncernredovisningen återger de underliggande transaktionerna och händelserna på ett sätt som ger en rättvisande bild.
- inhämtar vi tillräckliga och ändamålsenliga revisionsbevis avseende den finansiella informationen för enheterna eller affärsaktiviteterna inom koncernen för att göra ett uttalande avseende koncernredovisningen.

Vi ansvarar för styrning, övervakning och utförande av koncernrevisionen. Vi är ensam ansvarig för våra uttalanden.

Vi måste informera styrelsen om bland annat revisionens planerade omfattning och inriktning samt tidpunkten för den. Vi måste också informera om betydelsefulla iakttagelser under revisionen, däribland de eventuella betydande brister i den interna kontrollen som vi identifierat.

Rapport om andra krav enligt lagar och andra författningar

Uttalanden

Utöver vår revision av årsredovisningen och koncernredovisningen har vi även utfört en revision av styrelsens och verkställande direktörens förvaltning för Syncro Group AB (publ) för år 2023 samt av förslaget till dispositioner beträffande bolagets vinst eller förlust.

Vi tillstyrker att bolagsstämman disponerar vinsten enligt förslaget i förvaltningsberättelsen och beviljar styrelsens ledamöter och verkställande direktören ansvarsfrihet för räkenskapsåret.

Grund för uttalanden

Vi har utfört revisionen enligt god revisionsred i Sverige. Vårt ansvar enligt denna beskrivs närmare i avsnittet *Revisorns ansvar*. Vi är oberoende i förhållande till moderbolaget och koncernen enligt god revisorsred i Sverige och har i övrigt fullgjort vårt yrkesetiska ansvar enligt dessa krav.

Vi anser att de revisionsbevis vi har inhämtat är tillräckliga och ändamålsenliga som grund för våra uttalanden.

Styrelsens och verkställande direktörens ansvar


Det är styrelsen som har ansvaret för förslaget till dispositioner beträffande bolagets vinst eller förlust. Vid förslag till utdelning innefattar detta bland annat en bedömning av om utdelningen är försvarlig med hänsyn till de krav som bolagets och koncernens verksamhetsart, omfattning och risker ställer på storleken av moderbolagets och koncernens egna kapital, konsolideringsbehov, likviditet och ställning i övrigt.

Styrelsen ansvarar för bolagets organisation och förvaltningen av bolagets angelägenheter. Detta innefattar bland annat att fortlöpande bedöma bolagets och koncernens ekonomiska situation och att tillse att bolagets organisation är utformad så att bokföringen, medelsförvaltningen och bolagets ekonomiska angelägenheter i övrigt kontrolleras på ett betryggande sätt. Verkställande direktören ska sköta den löpande förvaltningen enligt styrelsens riktlinjer och anvisningar och bland annat vidta de åtgärder som är nödvändiga för att bolagets bokföring ska fullgöras i överensstämmelse med lag och för att medelsförvaltningen ska skötas på ett betryggande sätt.

Revisorns ansvar

Vårt mål beträffande revisionen av förvaltningen, och därmed vårt uttalande om ansvarsfrihet, är att inhämta revisionsbevis för att med en rimlig grad av säkerhet kunna bedöma om någon styrelseledamot eller verkställande direktören i något väsentligt avseende:

- företagit någon åtgärd eller gjort sig skyldig till någon försumelse som kan föranleda ersättningskyldighet mot bolaget, eller



- på något annat sätt handlat i strid med aktiebolagslagen, årsredovisningslagen eller bolagsordningen.

Vårt mål beträffande revisionen av förslaget till dispositioner av bolagets vinst eller förlust, och därmed vårt uttalande om detta, är att med rimlig grad av säkerhet bedöma om förslaget är förenligt med aktiebolagslagen.

Rimlig säkerhet är en hög grad av säkerhet, men ingen garanti för att en revision som utförs enligt god revisions sed i Sverige alltid kommer att upptäcka åtgärder eller försummelser som kan föranleda ersättningsskyldighet mot bolaget, eller att ett förslag till dispositioner av bolagets vinst eller förlust inte är förenligt med aktiebolagslagen.

Som en del av en revision enligt god revisions sed i Sverige använder vi professionellt omdöme och har en professionellt skeptisk inställning under hela revisionen. Granskningen av förvaltningen

och förslaget till dispositioner av bolagets vinst eller förlust grundar sig främst på revisionen av räkenskaperna. Vilka tillkommande granskningsåtgärder som utförs baseras på vår professionella bedömning med utgångspunkt i risk och väsentlighet. Det innebär att vi fokuserar granskningen på sådana åtgärder, områden och förhållanden som är väsentliga för verksamheten och där avsteg och överträdelser skulle ha särskild betydelse för bolagets situation. Vi går igenom och prövar fattade beslut, beslutsunderlag, vidtagna åtgärder och andra förhållanden som är relevanta för vårt uttalande om ansvarsfrihet. Som underlag för vårt uttalande om styrelsens förslag till dispositioner beträffande bolagets vinst eller förlust har vi granskat om förslaget är förenligt med aktiebolagslagen.

Stockholm, enligt datum som framgår av elektronisk signering.

Grant Thornton Sweden AB

Thomas Daae
Auktoriserad revisor

2024071805863



Document history

COMPLETED BY ALL:
29.04.2024 16:51
SENT BY OWNER:
Elin Forsman · 29.04.2024 13:14
DOCUMENT ID:
ryQmWW6bR
ENVELOPE ID:
Syz7b-TZ0-ryQmWW6bR

DOCUMENT NAME:
Revisionsberättelse Syncro Group AB 2023-12-31.pdf
3 pages

Activity log

RECIPIENT	ACTION*	TIMESTAMP (CET)	METHOD	DETAILS
1. Carl Thomas Daae thomas.daae@se.gt.com	Signed Authenticated	29.04.2024 16:51 29.04.2024 16:51	eID Low	Swedish BankID (DOB: 1967/03/03) IP: 194.14.78.10

* Action describes both the signing and authentication performed by each recipient. Authentication refers to the ID method used to access the document.

Custom events

No custom events related to this document

Verified ensures that the document has been signed according to the method stated above. Copies of signed documents are securely stored by Verified.

To review the signature validity, please open this PDF using Adobe Reader.



GDPR compliant



eIDAS standard



PADES sealed