


Årsredovisning
för
Karlebo Compotronics AB
556305-8907
Räkenskapsåret
2023

Fastställelseintyg

Undertecknad styrelseledamot i Karlebo Compotronics AB intygar, dels att denna kopia av årsredovisningen stämmer överens med originalet, dels att resultaträkningen och balansräkningen i årsredovisningen har fastställts på årsstämman den 26 juni 2024. Årsstämman beslutade att godkänna styrelsens förslag till resultatdisposition.

Stockholm den 26 juni 2024



Richard Collett

Årsredovisning

för

Karlebo Compotronics AB

556305-8907

Räkenskapsåret

2023

Styrelsen och verkställande direktören för Karlebo Compotronics AB avger följande årsredovisning för räkenskapsåret 2023.

Årsredovisningen är upprättad i svenska kronor, SEK. Om inte annat särskilt anges, redovisas alla belopp i hela kronor (kr). Uppgifter inom parentes avser föregående år.

Förvaltningsberättelse

Verksamheten

Allmänt om verksamheten

Bolaget bedriver agenturverksamhet avseende komponenter inom flyg, rymd och försvarsverksamhet.

Företaget har sitt säte i Stockholm.

Flerårsöversikt (Tkr)	2023	2022	2021
Nettoomsättning	2 567	5 456	2 077
Resultat efter finansiella poster	1 915	4 843	4 475
Soliditet (%)	95	94	96

Förändringar i eget kapital

	Aktie- kapital	Reserv- fond	Balanserat resultat	Årets resultat	Totalt
Belopp vid årets ingång	100 000	7 000	9 677 297	2 862 075	12 646 372
Disposition enligt beslut av årsstämman:					
Utdelning			-195 250		-195 250
Balanseras i ny räkning			2 862 075	-2 862 075	0
Årets resultat				1 334 023	1 334 023
Belopp vid årets utgång	100 000	7 000	12 344 122	1 334 023	13 785 145

Resultatdisposition

Styrelsen föreslår att till förfogande stående vinstmedel (kronor):

balanserad vinst	12 344 121
årets vinst	1 334 023
	13 678 144
disponeras så att i ny räkning överföres	13 678 144
	13 678 144

Företagets resultat och ställning i övrigt framgår av efterföljande resultat- och balansräkning med noter.

Resultaträkning

Not

2023-01-01
-2023-12-31

2022-01-01
-2022-12-31

Rörelseintäkter, lagerförändringar m. m.

Nettoomsättning

2 566 763

5 455 859

Övriga rörelseintäkter

40 831

2 266

Summa rörelseintäkter, lagerförändringar m.m.

2 607 594

5 458 125

Rörelsekostnader

Övriga externa kostnader

-641 722

-502 318

Personalkostnader

2

-48 311

-102 847

Av- och nedskrivningar av materiella och immateriella
anläggningstillgångar

-148 851

-29 855

Övriga rörelsekostnader

0

-10 422

Summa rörelsekostnader

-838 884

-645 442

Rörelseresultat

1 768 710

4 812 683

Finansiella poster

Resultat från övriga finansiella anläggningstillgångar

0

720

Övriga ränteintäkter och liknande resultatposter

145 983

29 244

Räntekostnader och liknande resultatposter

-46

0

Summa finansiella poster

145 937

29 964

Resultat efter finansiella poster

1 914 647

4 842 647

Bokslutsdispositioner

Förändring av periodiseringsfonder

-198 816

-1 224 087

Summa bokslutsdispositioner

-198 816

-1 224 087

Resultat före skatt

1 715 831

3 618 560

Skatter

Skatt på årets resultat

-381 808

-756 485

Årets resultat

1 334 023

2 862 075

Balansräkning

Not

2023-12-31

2022-12-31

TILLGÅNGAR

Anläggningstillgångar

Materiella anläggningstillgångar

Inventarier, verktyg och installationer

3

510 625

107 684

Övriga materiella anläggningstillgångar

4

214 100

214 100

Summa materiella anläggningstillgångar

724 725

321 784

Finansiella anläggningstillgångar

Andra långfristiga fordringar

8 874 722

5 250 000

Summa finansiella anläggningstillgångar

8 874 722

5 250 000

Summa anläggningstillgångar

9 599 447

5 571 784

Omsättningstillgångar

Kortfristiga fordringar

Övriga fordringar

27 315

46 981

Förutbetalda kostnader och upplupna intäkter

20 513

685 065

Summa kortfristiga fordringar

47 828

732 046

Kassa och bank

Kassa och bank

8 109 554

10 254 413

Summa kassa och bank

8 109 554

10 254 413

Summa omsättningstillgångar

8 157 382

10 986 459

SUMMA TILLGÅNGAR

17 756 829

16 558 243

Balansräkning

Not

2023-12-31

2022-12-31

EGET KAPITAL OCH SKULDER

Eget kapital

Bundet eget kapital

Aktiekapital

100 000

100 000

Reservfond

7 000

7 000

Summa bundet eget kapital

107 000

107 000

Fritt eget kapital

Balanserat resultat

12 344 121

9 677 297

Årets resultat

1 334 023

2 862 075

Summa fritt eget kapital

13 678 144

12 539 372

Summa eget kapital

13 785 144

12 646 372

Obeskattade reserver

Periodiseringsfonder

3 811 903

3 613 087

Summa obeskattade reserver

3 811 903

3 613 087

Kortfristiga skulder

Skatteskulder

109 528

264 235

Övriga skulder

22

0

Upplupna kostnader och förutbetalda intäkter

50 232

34 549

Summa kortfristiga skulder

159 782

298 784

SUMMA EGET KAPITAL OCH SKULDER

17 756 829

16 558 243

Noter

Not 1 Redovisningsprinciper

Allmänna upplysningar

Årsredovisningen är upprättad i enlighet med årsredovisningslagen och Bokföringsnämndens allmänna råd (BFNAR 2016:10) om årsredovisning i mindre företag.

Avskrivning

Tillämpade avskrivningstider:

Materiella anläggningstillgångar

Inventarier, verktyg och installationer 5 år

Nyckeltalsdefinitioner

Nettoomsättning

Rörelsens huvudintäkter, fakturerade kostnader, sidointäkter samt intäktskorrigeringar.

Resultat efter finansiella poster

Resultat efter finansiella intäkter och kostnader men före bokslutsdispositioner och skatter.

Soliditet (%)

Justerat eget kapital (eget kapital och obeskattade reserver med avdrag för uppskjuten skatt) i procent av balansomslutning.

Not 2 Medelantalet anställda

	2023	2022
Medelantalet anställda	1	1

Not 3 Inventarier, verktyg och installationer


	2023-12-31	2022-12-31
Ingående anskaffningsvärden	192 463	101 832
Inköp	551 792	90 631
Utgående ackumulerade anskaffningsvärden	744 255	192 463
Ingående avskrivningar	-84 779	-54 924
Årets avskrivningar	-148 851	-29 855
Utgående ackumulerade avskrivningar	-233 630	-84 779
Utgående redovisat värde	510 625	107 684

2024071214103


Not 4 Övriga materiella anläggningstillgångar

	2023-12-31	2022-12-31
Ingående anskaffningsvärden	214 100	214 100
Utgående ackumulerade anskaffningsvärden	214 100	214 100
Utgående redovisat värde	214 100	214 100


Stockholm den 26 juni 2024



Richard Collett
Verkställande direktör



Åsa Edwall Collett



Ian Collett