

Årsredovisning

Risk Crawler AB

556754-2526

Styrelsen avger följande årsredovisning för
räkensårsåret 2024-01-01 - 2024-12-31.

Om inte annat särskilt anges, redovisas alla belopp i hela kronor (sek).


INNEHÅLLSFÖRTECKNING	SIDA
- Förvaltningsberättelse	2
- Resultaträkning	3
- Balansräkning	4 - 5
- Noter	6 - 7
- Underskrifter	8

FASTSTÄLLELSEINTYG

Jag intygar att resultaträkningen och balansräkningen har fastställts på årsstämman 2025-06-30.
Årsstämman beslöt att godkänna styrelsens förslag till vinstdisposition.

Jag intygar att innehållet i dessa handlingar överensstämmer med originalen och att originalen undertecknats av samtliga personer som enligt lag ska underteckna dessa.

Stockholm 2025-06-30


Mats Jämterud

FÖRVALTNINGSBERÄTTELSE

VERKSAMHETEN

Allmänt om verksamheten

Bolaget ska bedriva konsultverksamhet inom it samt därmed förenlig verksamhet.

Företaget har sitt säte i Stockholm.

Bolaget är ett helägt dotterbolag till Jämterud Invest AB, 556764-9255.

Väsentliga händelser under räkenskapsåret

Bolaget har under räkenskapsåret ändrat firma.

FLERÅRSÖVERSIKT

Beloppen i flerårsöversikten är angivna i tusental kronor om inte annat anges.

	2401-2412	2301-2312	2201-2212	2101-2112
Nettoomsättning	0	0	0	0
Resultat efter finansiella poster	76	-315	166	-405
Soliditet %	95	100	99	96

FÖRÄNDRINGAR I EGET KAPITAL

	Aktiekapital	Balanserat resultat	Årets resultat	Totalt
Belopp vid årets ingång	100 000	5 836 949	-314 827	5 622 122
<i>Resultatdisposition enligt bolagsstämman</i>				
Balanseras i ny räkning		-314 827	314 827	0
Årets resultat			25 885	25 885
Belopp vid årets utgång	100 000	5 522 122	25 885	5 648 007

RESULTATDISPOSITION

Till årsstämmans förfogande står följande medel:

Balanserat resultat	5 522 122
Årets resultat	25 885
<i>Summa</i>	<i>5 548 007</i>

Styrelsen föreslår att medlen disponeras enligt följande:

Balanseras i ny räkning	5 548 007
<i>Summa</i>	<i>5 548 007</i>

2025073109582

RESULTATRÄKNING

1

	2024-01-01 2024-12-31	2023-01-01 2023-12-31
Rörelseintäkter, lagerförändringar m.m.		
Övriga rörelseintäkter	500 000	0
Summa rörelseintäkter, lagerförändringar m.m.	500 000	0
Rörelsekostnader		
Övriga externa kostnader	-24 503	-32 908
Personalkostnader	2 -209 424	0
Av- och nedskrivningar av materiella och immateriella anläggningstillgångar	-2 055	0
Summa rörelsekostnader	-235 982	-32 908
Rörelseresultat	264 018	-32 908
Finansiella poster		
Resultat från övriga finansiella anläggningstillgångar	-1 741 703	0
Övriga ränteintäkter och liknande resultatposter	12 094	32
Nedskrivningar av finansiella anläggningstillgångar och kortfristiga placeringar	1 541 703	-281 951
Räntekostnader och liknande resultatposter	-122	0
Summa finansiella poster	-188 028	-281 919
Resultat efter finansiella poster	75 990	-314 827
Resultat före skatt	75 990	-314 827
Skatter		
Skatt på årets resultat	-50 105	0
Årets resultat	25 885	-314 827

2025073109583

BALANSRÄKNING

1

2024-12-31

2023-12-31

TILLGÅNGAR

Anläggningstillgångar

Immateriella anläggningstillgångar

Koncessioner, patent, licenser, varumärken samt liknande rättigheter

3

147 945

0

Summa immateriella anläggningstillgångar

147 945

0

Finansiella anläggningstillgångar

Andra långfristiga värdepappersinnehav

4

0

450 000

Summa finansiella anläggningstillgångar

0

450 000

Summa anläggningstillgångar

147 945

450 000

Omsättningstillgångar

Kortfristiga fordringar

Fordringar hos koncernföretag

5 337 310

4 705 166

Övriga fordringar

441

492 392

Summa kortfristiga fordringar

5 337 751

5 197 558

Kassa och bank

Kassa och bank

441 317

0

Summa kassa och bank

441 317

0

Summa omsättningstillgångar

5 779 068

5 197 558

SUMMA TILLGÅNGAR

5 927 013

5 647 558

	2024-12-31	2023-12-31
EGET KAPITAL OCH SKULDER		
Eget kapital		
<i>Bundet eget kapital</i>		
Aktiekapital	100 000	100 000
<i>Summa bundet eget kapital</i>	<i>100 000</i>	<i>100 000</i>
<i>Fritt eget kapital</i>		
Balanserat resultat	5 522 122	5 836 949
Årets resultat	25 885	-314 827
<i>Summa fritt eget kapital</i>	<i>5 548 007</i>	<i>5 522 122</i>
Summa eget kapital	5 648 007	5 622 122
Kortfristiga skulder		
Skatteskulder	50 105	3 436
Övriga skulder	206 901	0
Upplupna kostnader och förutbetalda intäkter	22 000	22 000
Summa kortfristiga skulder	279 006	25 436
SUMMA EGET KAPITAL OCH SKULDER	5 927 013	5 647 558

NOTER

Not 1 Redovisningsprinciper

Enligt BFNAR 2016:10

Årsredovisningen har upprättats enligt årsredovisningslagen och BFNAR 2016:10 Årsredovisning i mindre företag (K2).

Materiella anläggningstillgångar

Avskrivning sker över den förväntade nyttjandeperioden.

Nyckeltalsdefinitioner

Nedan definieras nyckeltalen i förvaltningsberättelsens flerårsöversikt.

Soliditet = Justerat eget kapital / Totalt kapital

Kommentar: Justerat eget kapital beräknas som eget kapital plus 79,4 % av obeskattade reserver.

Not 2 Medelantalet anställda

	2024	2023
Medelantalet anställda	1	0

Not 3 Koncessioner, patent, licenser, varumärken samt liknande rättigheter

	2024-12-31	2023-12-31
Ingående anskaffningsvärden	0	0
<i>Förändringar av anskaffningsvärden</i>		
Inköp	150 000	0
Utgående anskaffningsvärden	150 000	0
<i>Förändringar av nedskrivningar</i>		
Årets nedskrivningar	-2 055	0
Utgående nedskrivningar	-2 055	0
Redovisat värde	147 945	0

Not 4 Andra långfristiga värdepappersinnehav


	2024-12-31	2023-12-31
Ingående anskaffningsvärden	1 991 703	1 991 703
<i>Förändringar av anskaffningsvärden</i>		
Försäljningar	-1 991 703	0
Utgående anskaffningsvärden	0	1 991 703
Ingående nedskrivningar	-1 541 703	-1 259 752
<i>Förändringar av nedskrivningar</i>		
Återförda nedskrivningar	1 741 703	0
Årets nedskrivningar	-200 000	-281 951
Utgående nedskrivningar	0	-1 541 703
Redovisat värde	0	450 000

Risk Crawler AB
556754-2526


8(8)

UNDERSKRIFTER

Stockholm



Mats Jämterud
2025-06-30



Tommy Nils Ronald Sunesson
2025-06-30

2025073109587