

556624-4843

2023061406022

Årsredovisning för räkenskapsåret 2022-05-01 - 2023-04-30


Styrelsen för Baltic Machinery Holding AB avger följande årsredovisning:

Redovisningen omfattar	Sid
- förvaltningsberättelse	2
- resultaträkning	3
- balansräkning	4
- tilläggsupplysningar	6

Alla belopp redovisas, om inte annat anges, i kronor.

Ordinarie bolagsstämma fastställt
2023-05-07, en likalydande
resultaträkning och utgående balansräkning.
Resultatet disponeras enligt styrelsens
förslag.


CARL LEIJONHJELMS
ledamot


MARIA LEIJONHJELMS
suppleant



Verksamhetsinriktning

Bolaget äger och förvaltar aktier och andra värdepapper.

Styrelsen redogörelse

Under året har bolaget sålt helt sitt innehav av aktier i Intrac Group AB.

Framtida utveckling

Företaget kommer att ha en passiv roll tills dess att ägarna tagit beslut om dess framtid.

Översikt	2022-04-30	2021-04-30	2020-04-30	2019-04-30	2018-04-30
Nettoomsättning	0	0	0	0	0
Resultat efter finansiella poster	9 910 003	322 442	-2 000	681 953	-5 031
Avkastning på eget kapital	74%	9%	0%	20%	0%
Balansomslutning	13 346 475	3 636 472	3 414 030	3 416 030	2 919 857
Soliditet	100%	100%	100%	100%	94%
Medeltal anställda	0	0	0	0	0

Förslag till vinstdisposition

Till bolagsstämmans förfogande står följande:

Balanserad vinst	3 336 472
Årets resultat	<u>9 910 003</u>
	13 246 475


Styrelsen föreslår att utdelning ges till aktieägare om 4 000 kr per aktie, totalt 4 000 000 kr.
I ny räkning överförs 9 246 475 kronor.

Resultat och ställning

Beträffande bolagets redovisade resultat för räkenskapsåret och ställningen 2023-04-30 hänvisas till nedanstående resultat- och balansräkningar jämte till dessa hörande noter.

2023061406024

Resultaträkning (kr)	Not	2022-05-01 -2023-04-30	2021-05-01 -2022-04-30
Rörelsens kostnader			
Övriga externa kostnader		-4 898	-3 093
<i>Rörelseresultat</i>		-4 898	-3 093
Finansiella poster			
Resultat försäljning aktier		9 914 546	0
Utdelning		0	325 535
Ränteintäkter		355	0
Räntekostnader		0	0
<i>Resultat före skatt</i>		9 910 003	322 442
Skatt på årets resultat		0	0
<i>Årets resultat</i>		9 910 003	322 442



2023061406025

BALTIC MACHINERY HOLDING AB
556624-4843

4(7)

Balansräkning	Not	2023-04-30	2022-04-30
Anläggningstillgångar			
Finansiella anläggningstillgångar			
Aktier och andelar i intresseföretag	1	0	2 918 016
<i>Summa anläggningstillgångar</i>		<i>0</i>	<i>2 918 016</i>
Omsättningstillgångar			
Övriga fordringar		0	0
Kassa & bank		13 346 475	718 456
<i>Summa omsättningstillgångar</i>		<i>13 346 475</i>	<i>718 456</i>
<i>Summa tillgångar</i>		<i>13 346 475</i>	<i>3 636 472</i>

2023061406026

BALTIC MACHINERY HOLDING AB
556624-4843

5(7)

Balansräkning (kr)	Not	2023-04-30	2022-04-30
Eget kapital & skulder			
Eget kapital	2		
<i>Bundet eget kapital</i>			
Aktiekapital (1 000 aktier)		100 000	100 000
		100 000	100 000
<i>Fritt eget kapital</i>			
Balanserat resultat		3 336 472	3 214 030
Årets resultat		9 910 003	322 442
		13 246 475	3 536 472
<i>Summa eget kapital</i>		13 346 475	3 636 472
Långfristiga skulder		0	0
Kortfristiga skulder		0	0
<i>Summa eget kapital & skulder</i>		13 346 475	3 636 472
Poster inom linjen			
Ställda säkerheter		0	0
Ansvarsförbindelser		Inga	Inga

Redovisnings- och värderingsprinciper

Allmänt

Årsredovisningen har upprättats enligt årsredovisningslagen och Bokföringsnämndens allmänna råd.

Intäkter

Intäkter har upptagits till verkligt värde av vad som erhållits eller kommer att erhållas.

Fordringar

Fordringar upptas till det lägsta av nominellt värde och det belopp varmed de beräknas inflyta.

Fordringar och skulder i utländsk valuta

Fordringar och skulder i utländsk valuta har omräknats till balansdagens kurs. Kursvinster och kursförluster på rörelsens fordringar och skulder tillförs rörelseresultatet. Vinster och förluster på finansiella fordringar och skulder redovisas som finansiella poster.

Anläggningstillgångar

Anläggningstillgångar redovisas till anskaffningsvärde minskat med eventuella nedskrivningar.

Personal

Bolaget har under räkenskapsåret ej haft någon anställd personal och några löner och ersättningar har ej betalats ut.

Nyckeltalsdefinitioner

Avkastning på eget kapital

Nettoresultat i procent av justerat eget kapital.

Soliditet

Justerat eget kapital i procent av balansomslutning.

Noter

		2022-05-01	2021-05-01
Not 1	Finansiella anläggningstillgångar	2023-04-30	2022-04-30

Aktier och andelar i intresseföretag


Ingående anskaffningsvärde	2 918 016	2 918 016
Årets anskaffning	0	0
Aktieägartillskott	0	0
Årets försäljning	-2 918 016	0
Utgående anskaffningsvärde	0	2 918 016

	Antal andelar	Org.nr	Säte
Intrac Holding AB	0	556728-8310	Stockholm

Not 2 Förändring av eget kapital

	Aktiekapital	Balanserat resultat	Årets resultat	Totalt
Belopp vid årets ingång	100 000	3 214 030	322 442	3 636 472
Disposition av föregående års resultat		322 442	-322 442	
Utdelning till aktieägare		-200 000		-200 000
Årets resultat			9 910 003	9 910 003
Belopp vid årets utgång	100 000	3 336 472	9 910 003	13 346 475

Stockholm 2023-05-07


Carl Leijonhielm