


Årsredovisning
för
Markslöjd Intertrade AB
556022-2050
Räkenskapsåret
2022

Fastställelseintyg

Undertecknad verkställande direktör i Markslöjd Intertrade AB intygar att resultaträkningen och balansräkningen i årsredovisningen har fastställts på årsstämman 2023-04-28. Årsstämman beslutade att godkänna styrelsens förslag till resultatdisposition.

Jag intygar också att innehållet i årsredovisningen och revisionsberättelsen stämmer överens med originalen.

Skene 2023-04-28



Peter Silvandersson

Årsredovisning
för
Markslöjd Intertrade AB

556022-2050

Räkenskapsåret

2022

Styrelsen och verkställande direktören för Markslöjd Intertrade AB avger följande årsredovisning för räkenskapsåret 2022.

Årsredovisningen är upprättad i svenska kronor, SEK. Om inte annat särskilt anges, redovisas alla belopp i tusentals kronor (Tkr). Uppgifter inom parentes avser föregående år.

Förvaltningsberättelse

Information om verksamheten

Bolaget bedriver handel med belysningsprodukter.

Ägarförhållanden

Bolaget är dotterbolag till Vätterledens Handel och Industri AB, org.nr. 556076-7732 som ingår i en koncern vari AB N. O. Jönsson är moderbolag. Vätterledens Handel och Industri AB, är koncernens administrativa bolag inom handels och industri området. För närmare information kring koncernens samlade resultat och ställning hänvisas till upprättade koncernredovisningar i Vätterledens Invest AB, org.nr. 556133-3575 med säte i Härryda, samt i AB N. O. Jönsson, 556399-2519, med säte i Härryda.

Företaget har sitt säte i Marks kommun.

Flerårsöversikt (Tkr)	2022	2021	2020	2019
Nettoomsättning	170 223	222 685	228 484	210 929
Resultat efter finansiella poster	-5 268	3 178	3 174	2 166
Balansomslutning	159 111	172 942	154 582	177 605
Avkastning på eget kap. (%)	neg	6,2	6,9	6,1
Avkastning på totalt kap. (%)	neg	2,3	3,7	2,7
Soliditet (%)	25,0	29,5	29,8	19,9
Antal anställda (st)	36	38	37	39

För definitioner av nyckeltal se not 1.

Väsentliga händelser under räkenskapsåret

Bolaget har under räkenskapsåret fortsatt satsningen på nya produkter, marknader, marknadsföring och kunder inom områdena inomhusarmatur, julbelysning, badrums- och utebelysning.

Vi kommer från åren där pandemin gynnat vår bransch, med trenden att inreda hemmet, till ett betydligt mer utmanande år. Konsumentrelaterade sällanköpsvaror har verkat i en utmanande miljö som påverkats starkt av kriget i Ukraina, el-brist, inflation osv. Konsumentefterfrågan har successivt dämpats under året. Lönsamheten påverkades av en svagare krona, då en stor del av inköpen sker i dollar. Fraktkostnaderna fortsatte dock att minska under årets sista kvartal.

Förväntad framtida utveckling samt väsentliga risker och osäkerhetsfaktorer

Vi följer ödmjukt omvärldsläget och potentiella effekter av en lågkonjunktur under 2023. Vi ser kontinuerligt över vår kostnads massa och är fortsatt beredda att anpassa oss.

Markslöjds verksamhet är utsatt för ett antal risker som helt eller delvis ligger utanför bolagets kontroll:

Valutarisker

Inköp och försäljning av varor sker till största delen i olika valutor. Inköpen görs i USD och försäljningen sker i ett antal valutor: SEK, EUR, USD, DKK, NOK och PLN. Valutasäkringen görs i terminer.

Säsongsvariationer

Julhandeln har sin topp under en kort tid i november-december. Inköp och förberedelser börjar dock redan i maj månad. Detta medför valuta- och kreditrisker under ett drygt halvår från varuinköp till kundbetalning.

Kapitalbindning/lager

Markslöjd lanserar ett stort antal nyheter varje år. Genom modesvängningar och/eller utveckling av ny design skapas alltid en "varusvans", som medför prisreduktioner och därmed upphov till försämrat TB och inkuranser.

Likviditetsrisk/ränterisk

Stor påfrestning på likviditeten under delar av året. Checkkrediten är högt utnyttjad under lång tid vilket kan skapa problem vid stora räntesvängningar.

Förändringar i eget kapital (Tkr)

	Aktie- kapital	Reserv- fond	Balanserat resultat	Årets resultat	Totalt
Belopp vid årets ingång	4 000	100	35 274	2 768	42 142
Disposition enligt beslut av årsstämman:					
Utdelning			-18 000		-18 000
Balanseras i ny räkning			2 768	-2 768	0
Erhållna aktieägartillskott			1 201		1 201
Årets resultat				4 657	4 657
Belopp vid årets utgång	4 000	100	21 243	4 657	30 000

Förslag till vinstdisposition

Styrelsen föreslår att till förfogande stående vinstmedel (kronor):

balanserad vinst	21 242 955
årets vinst	4 656 540
	25 899 495

disponeras så att	
till aktieägare utdelas (150 kronor per aktie)	6 000 000
i ny räkning överföres	19 899 495
	25 899 495

Styrelsen föreslås bemyndigas att besluta om tidpunkt då utdelningen skall betalas.

Styrelsen anser att förslaget är förenligt med försiktighetsregeln i 17 kap. 3 § aktiebolagslagen enligt följande redogörelse: Styrelsens uppfattning är att vinstutdelningen är försvarlig med hänsyn till de krav verksamhetens art, omfattning och risk ställer på storleken på det egna kapitalet, bolagets konsolideringsbehov, likviditet och ställning i övrigt.

Företagets resultat och ställning i övrigt framgår av efterföljande resultat- och balansräkning samt kassafloresanalys med noter.

Resultaträkning

Tkr

	Not	2022-01-01 -2022-12-31	2021-01-01 -2021-12-31
Nettoomsättning	2, 3	170 223	222 685
Övriga rörelseintäkter	4	637	623
		170 860	223 308
Rörelsens kostnader			
Handelsvaror		-108 472	-156 298
Övriga externa kostnader	5, 6	-35 886	-32 502
Personalkostnader	7	-25 699	-29 281
Avskrivningar av materiella och immateriella anläggningstillgångar		-1 315	-1 702
Övriga rörelsekostnader		-5 049	-377
		-176 422	-220 159
Rörelseresultat		-5 561	3 149
Resultat från finansiella poster			
Resultat från övriga värdepapper och fordringar som är anläggningstillgångar		1 932	1 127
Ränteintäkter från koncernföretag		97	0
Övriga ränteintäkter		1 224	862
Räntekostnader till koncernföretag		-2 932	-1 825
Övriga räntekostnader		-28	-136
		293	29
Resultat efter finansiella poster		-5 268	3 178
Bokslutsdispositioner	8	10 757	127
Resultat före skatt		5 489	3 305
Skatt på årets resultat	9	-832	-537
Årets resultat	10	4 657	2 768

2023051112854

Balansräkning

Tkr

Not 2022-12-31 2021-12-31

TILLGÅNGAR

Anläggningstillgångar

Immateriella anläggningstillgångar

Balanserade utgifter för utvecklingsarbeten	11	331	761
Pågående nyanläggningar	12	500	0
		831	761

Materiella anläggningstillgångar

Maskiner och inventarier	13	1 850	2 736
		1 850	2 736

Finansiella anläggningstillgångar

Andelar i koncernföretag	14, 15	40 554	40 554
		40 554	40 554
Summa anläggningstillgångar		43 235	44 051

Omsättningstillgångar

Varulager m m

Handelsvaror		77 035	70 723
Förskott till leverantörer		2	0
		77 037	70 723

Kortfristiga fordringar

Kundfordringar		1 684	591
Fordringar hos koncernföretag		32 855	49 102
Aktuella skattefordringar		425	729
Övriga fordringar		922	5 191
Förutbetalda kostnader och upplupna intäkter	16	1 764	1 229
		37 650	56 842

Kassa och bank

Summa omsättningstillgångar		115 876	128 891
------------------------------------	--	----------------	----------------

SUMMA TILLGÅNGAR

159 111 172 942

2023051112855

Balansräkning

Tkr

Not

2022-12-31

2021-12-31

EGET KAPITAL OCH SKULDER

Eget kapital

Bundet eget kapital

Aktiekapital

17

4 000

4 000

Reservfond

100

100

4 100

4 100

Fritt eget kapital

10

Balanserat resultat

21 243

35 274

Årets resultat

4 657

2 768

25 900

38 042

Summa eget kapital

30 000

42 142

Obeskattade reserver

18

12 391

11 087

Kortfristiga skulder

Leverantörsskulder

2 899

7 499

Skulder till koncernföretag

99 545

96 586

Övriga skulder

1 546

2 739

Upplupna kostnader och förutbetalda intäkter

19

12 730

12 889

Summa kortfristiga skulder

116 720

119 713

SUMMA EGET KAPITAL OCH SKULDER

159 111

172 942

2023051112856

Kassaflödesanalys

Tkr

Not

2022-01-01
-2022-12-31

2021-01-01
-2021-12-31

Den löpande verksamheten

Resultat efter finansiella poster

-5 268

3 178

Avskrivningar

1 316

1 703

Betald skatt

-943

-6

Kassaflöde från den löpande verksamheten före förändring av rörelsekapital

-4 895

4 875

Kassaflöde från förändring av rörelsekapitalet

Förändring av varulager och pågående arbete

-6 315

-19 086

Förändring av kundfordringar

1 093

-541

Förändring av kortfristiga fordringar

19 981

-21 263

Förändring av leverantörsskulder

-4 600

4 924

Förändring av kortfristiga skulder

-164

7 620

Kassaflöde från den löpande verksamheten

5 100

-23 471

Investeringsverksamheten

Investeringar i materiella anläggningstillgångar

-500

-48

Kassaflöde från investeringsverksamheten

-500

-48

Finansieringsverksamheten

Utbetald utdelning

-18 000

-13 400

Erhållna aktieägartillskott

1 201

15 213

Erhållna koncernbidrag

13 574

19 588

Lämnade koncernbidrag

-1 512

-19 160

Kassaflöde från finansieringsverksamheten

-4 737

2 241

Årets kassaflöde

-137

-21 278

Likvida medel vid årets början

1 326

22 604

Likvida medel vid årets slut

1 189

1 326

2023051112857

Noter

Tkr

Not 1 Redovisnings- och värderingsprinciper

Allmänna upplysningar

Årsredovisningen är upprättad i enlighet med årsredovisningslagen och BFNAR 2012:1 Årsredovisning och koncernredovisning (K3).

Fordringar och skulder i utländsk valuta har värderats till balansdagens kurs. Kursvinster och kursförluster på rörelsefordringar och rörelseskulder redovisas i rörelseresultatet medan kursvinster och kursförluster på finansiella fordringar och skulder redovisas som finansiella poster.

För säkring av tillgång eller skuld mot valutakursrisk används valutaterminer.

Redovisningsprinciperna är oförändrade jämfört med föregående år.

Intäktsredovisning

Intäkter har tagits upp till verkligt värde av vad som erhållits eller kommer att erhållas och redovisas i den omfattning det är sannolikt att de ekonomiska fördelarna kommer att tillgodogöras bolaget och intäkterna kan beräknas på ett tillförlitligt sätt.

Vid försäljning av varor redovisas normalt inkomsten som intäkt när de väsentliga förmåner och risker som är förknippade med ägandet av varan har överförts från företaget till köparen.

Ersättning i form av ränta, royalty eller utdelning redovisas som intäkt när det är sannolikt att företaget kommer att få de ekonomiska fördelar som är förknippade med transaktionen och när inkomsten kan beräknas på ett tillförlitligt sätt.

Ränta redovisas som intäkt enligt den så kallade effektivräntemetoden. Royalty periodiseras i enlighet med den aktuella överenskommelsens ekonomiska innebörd. Utdelning redovisas som intäkt när företagets rätt till betalning är säkerställd.

Inkomstskatter

Total skatt utgörs av aktuell skatt och uppskjuten skatt. Skatter redovisas i resultaträkningen, utom då underliggande transaktion redovisas direkt mot eget kapital varvid tillhörande skatteeffekter redovisas i eget kapital.

Aktuell skatt

Aktuell skatt avser inkomstskatt för innevarande räkenskapsår samt den del av tidigare räkenskapsårs inkomstskatt som ännu inte redovisats. Aktuell skatt beräknas utifrån den skattesats som gäller per balansdagen.

Uppskjuten skatt

Uppskjuten skatt är inkomstskatt som avser framtida räkenskapsår till följd av tidigare händelser. Redovisning sker enligt balansräkningsmetoden. Enligt denna metod redovisas uppskjutna skatteskulder och uppskjutna skattefordringar på temporära skillnader som uppstår mellan bokförda respektive skattemässiga värden för tillgångar och skulder samt för övriga skattemässiga avdrag eller underskott.

Uppskjutna skattefordringar netto redovisas mot uppskjutna skatteskulder endast om de kan betalas med ett nettobelopp. Uppskjuten skatt beräknas utifrån gällande skattesats på balansdagen. Effekter av

förändringar i gällande skattesatser resultatförs i den period förändringen lagstads. Uppskjuten skattefordran redovisas som finansiell anläggningstillgång och uppskjuten skatteskuld som avsättning.

Uppskjuten skattefordran avseende underskottsavdrag eller andra framtida skattemässiga avdrag redovisas i den omfattning det är sannolikt att avdragen kan avräknas mot framtida skattemässiga överskott.

På grund av sambandet mellan redovisning och beskattning särredovisas inte den uppskjutna skatteskulden som är hänförlig till obeskattade reserver.

Immateriella tillgångar

Företaget redovisar internt upparbetade immateriella anläggningstillgångar enligt aktiveringsmodellen. Det innebär att samtliga utgifter som avser framtagandet av en internt upparbetad immateriell anläggningstillgång aktiveras och skrivs av under tillgångens beräknade nyttjandeperiod, under förutsättningarna att kriterierna i BFNAR 2012:1 är uppfyllda.

Anläggningstillgångar

Immateriella och materiella anläggningstillgångar redovisas till anskaffningsvärde minskat med ackumulerade avskrivningar enligt plan och eventuella nedskrivningar.

Avskrivning sker linjärt över den förväntade nyttjandeperioden med hänsyn till väsentligt restvärde. Följande avskrivningstid tillämpas:

Maskiner och inventarier	10 år
Fordon	5 år
Datorer	5 år
Övriga inventarier	3-5 år
Balanserade utvecklingsutgifter	5 år

Komponentindelning

Materiella anläggningstillgångar har delats upp på komponenter när komponenterna är betydande och när komponenterna har väsentligt olika nyttjandeperioder. När en komponent i en anläggningstillgång byts ut, utrangeras eventuell kvarvarande del av den gamla komponenten och den nya komponentens anskaffningsvärde aktiveras. Utgifter för löpande reparationer och underhåll redovisas som kostnader.

Inga låneutgifter aktiveras.

Finansiella instrument

Finansiella instrument värderas utifrån anskaffningsvärdet. Instrumentet redovisas i balansräkningen när bolaget blir part i instrumentets avtalsmässiga villkor. Finansiella tillgångar tas bort från balansräkningen när rätten att erhålla kassaflöden från instrumentet har löpt ut eller överförs och bolaget har överfört i stort sett alla risker och förmåner som är förknippade med äganderätten. Finansiella skulder tas bort från balansräkningen när förpliktelserna har reglerats eller på annat sätt upphört.

Andelar i dotterföretag

Andelar i dotterföretag redovisas till anskaffningsvärde efter avdrag för eventuella nedskrivningar. I anskaffningsvärdet ingår köpeskillingen som erlagts för aktierna samt förvärvskostnader. Eventuella kapitaltillskott läggs till anskaffningsvärdet när de uppkommer.

Kundfordringar/kortfristiga fordringar

Kundfordringar och kortfristiga fordringar redovisas som omsättningstillgångar till det belopp som förväntas bli inbetalt efter avdrag för individuellt bedömda osäkra fordringar.

Låneskulder och leverantörsskulder

Låneskulder och leverantörsskulder redovisas initialt till anskaffningsvärde efter avdrag för transaktionskostnader. Skiljer sig det redovisade beloppet från det belopp som ska återbetalas vid förfallotidpunkten periodiseras mellanskillnaden som räntekostnad över lånets löptid med hjälp av instrumentets effektivränta. Härigenom överensstämmer vid förfallotidpunkten det redovisade beloppet och det belopp som ska återbetalas.

Kvittning av finansiell fordran och finansiell skuld

En finansiell tillgång och en finansiell skuld kvittas och redovisas med ett nettobelopp i balansräkningen endast då legal kvittningsrätt föreligger samt då en reglering med ett nettobelopp avses ske eller då en samtida avyttring av tillgången och reglering av skulden avses ske.

Nedskrivningsprövning av finansiella anläggningstillgångar

Vid varje balansdag bedöms om det finns indikationer på nedskrivningsbehov av någon av de finansiella anläggningstillgångarna. Nedskrivning sker om värdenedgången bedöms vara bestående och provas individuellt.

Derivatinstrument

Bolaget utnyttjar derivatinstrument för att hantera valutarisken som uppstår vid inköp av lampor samt ränterisken som uppstår vid upptagande av lån till rörlig ränta. För dessa transaktioner tillämpas normalt säkringsredovisning. När transaktionen ingås, dokumenteras förhållandet mellan säkringsinstrumentet och den säkrade posten, liksom även koncernens mål för riskhanteringen och riskhanteringsstrategin avseende säkringen. Bolaget dokumenterar också företagets bedömning, både när säkringen ingås och fortlöpande, av huruvida de derivatinstrument som används i säkringstransaktioner i hög utsträckning är effektiva när det gäller att motverka förändringar i kassaflöden som är hänförliga till de säkrade posterna. Dokumenterade säkringar av finansiella fordringar och skulder i utländsk valuta (säkringsredovisning) Valutaterminkontrakt används för att skydda koncernen mot förändringar i valutakurser genom att kontrakten fastställer den kurs till vilken en tillgång eller skuld i utländsk valuta kommer att realiseras. Dessa beskrivs under stycket utländska valutor. Ränteelementet (terminspremie, skillnaden mellan terminskurs och avistakurs) i ett kontrakt periodiseras över kontraktets löptid som ränta om skillnaden är väsentlig. Skulden värderas då till dagskurs, i annat fall värderas skulden till terminskurs. Dokumenterade säkringar av koncernens räntebindning (säkringsredovisning). Avtal om en så kallad ränteswap skyddar koncernen mot ränteförändringar. Genom säkringen erhåller bolaget en fast ränta och det är denna ränta som redovisas i resultaträkningen i posten Räntekostnader och liknande resultatposter.

De transaktioner som inte uppfyller kraven för säkringsredovisning värderas löpande i enlighet med lägsta värdets princip, varvid de värdeförändringar som uppkommer inom ramen för lägsta värdets princip omedelbart redovisas i resultaträkningen. Värdeförändringar på derivatinstrument som utgör kortfristiga och långfristiga skulder och inte uppfyller kriterierna för säkringsredovisning redovisas i olika poster i resultaträkningen beroende på syftet med innehavet av derivatinstrumentet. Ränteinstrument redovisas i posten Räntekostnader och liknande resultatposter. Avseende valutaterminer som inte uppfyller kriterierna för säkringsredovisning redovisas de i posten övriga kostnader i resultaträkningen. Upplupna intäkter och kostnader hänförliga till derivattransaktioner redovisas brutto i balansräkningen.

Säkringsredovisningens upphörande: Säkringsredovisningen avbryts om

- * säkringsinstrumentet förfaller, säljs, avvecklas eller löses in; eller
- * säkringsrelationen inte längre uppfyller villkoren för säkringsredovisning

Eventuellt resultat från en säkringstransaktion som avbryts i förtid redovisas omedelbart i resultaträkningen, utom i de fall säkringsrelationen fortlever i enlighet med koncernens dokumenterade strategi för riskhantering.

Varulager

Varulagret har värderats till det lägsta av dess anskaffningsvärde och dess nettoförsäljningsvärde på balansdagen. Med nettoförsäljningsvärde avses varornas beräknade försäljningspris minskat med försäljningskostnader. Den valda värderingsmetoden innebär att inkurans i varulagret har beaktats.

Ersättningar till anställda

Ersättningar till anställda avser alla former av ersättningar som företaget lämnar till de anställda. Kortfristiga ersättningar utgörs av bland annat löner, betald semester, betald frånvaro, bonus och ersättning efter avslutad anställning (pension). Kortfristiga ersättningar redovisas som kostnad och en skuld då det finns en legal eller informell förpliktelse att betala ut en ersättning till följd av en tidigare händelse och en tillförlitlig uppskattning av beloppet kan göras.

Ersättningar vid uppsägning utgår då bolaget beslutar att avsluta en anställning före den normala tidpunkten för anställningens upphörande eller då en anställd accepterar ett erbjudande om frivillig avgång i utbyte mot sådan ersättning. Om ersättningen inte ger företaget någon framtida ekonomisk fördel redovisas en skuld och en kostnad när företaget har en legal eller informell förpliktelse att lämna sådan ersättning. Ersättningen värderas till den bästa uppskattningen av den ersättning som skulle krävas för att reglera förpliktelsen på balansdagen.

Kassaflödesanalys

Kassaflödesanalysen upprättas enligt indirekt metod. Det redovisade kassaflödet omfattar endast transaktioner som medfört in- eller utbetalningar.

Som likvida medel klassificerar företaget, förutom kassamedel, disponibla tillgodohavanden hos banker och andra kreditinstitut samt kortfristiga likvida placeringar som är noterade på en marknadsplats och har en kortare löptid än tre månader från anskaffningstidpunkten. Förändringar i spärrade medel redovisas i investeringsverksamheten.

Nyckeltalsdefinitioner

Avkastning på eget kap. (%)

Resultat efter finansiella poster i procent av justerat eget kapital (eget kapital och obeskattade reserver med avdrag för uppskjuten skatt).

Avkastning på totalt kap. (%)

Rörelseresultat plus finansiella intäkter i procent av balansomslutningen.

Soliditet (%)

Justerat eget kapital (eget kapital och obeskattade reserver med avdrag för uppskjuten skatt) i procent av balansomslutning.

Uppskattningar och bedömningar

Bolaget gör uppskattningar och bedömningar om framtiden. De uppskattningar för redovisningsändamål som blir följden av dessa kommer, definitionsmässigt, sällan att motsvara det verkliga resultatet. De uppskattningar och antaganden som innebär en betydande risk för väsentliga justeringar i redovisade värden för tillgångar och skulder under nästkommande år behandlas i huvuddrag nedan.

Inkurans i varulager

Bolagets försäljning är säsonsberoende och inför varje försäljningssäsong finns betydande lager av färdigställda produkter. Övervägande delen av produkterna är starkt modeberoende och det finns risk för att priser senare måste sättas ner eller att produkter måste kasseras. Att fastställa nedskrivningsbehovet är en väsentlig och svår bedömningsfråga.

Årets inkuransnedsättning uppgår till 4 430 tkr (6 460 tkr)

Not 2 Nettoomsättningens fördelning

	2022	2021
Nettoomsättningen per geografisk marknad		
Sverige	96 817	125 379
Övriga Norden	20 333	35 915
Europa exkl Norden	53 727	61 106
Asien	-654	285
	170 223	222 685

Not 3 Transaktioner med närstående

Bolaget är moderbolag i en koncern, men med stöd av ÅRL 7§2 upprättas inte någon koncernredovisning. Moderbolag i den minsta koncern där Markslöjd Intertrade AB är dotterbolag och koncernredovisning upprättas är Vätterleden Handel och Industri AB, 556076-7732, Härryda. Moderbolag i den största koncern där Markslöjd Intertrade AB är dotterbolag och koncernredovisning upprättas är AB N.O. Jönsson, 556399-2519, Härryda.

Nedan anges andelen av årets inköp och försäljning avseende koncernföretag.

	2022	2021
Inköp	90,00 %	90,00 %
Försäljning	92,00 %	99,00 %

Not 4 Övriga rörelseintäkter

	2022	2021
Hysesintäkter från koncernföretag	324	324
Övrig vidarefakturering koncernföretag	187	254
Statligt stöd	65	45
Reavinst	61	0
	637	623

Not 5 Arvode till revisorer

Med revisionsuppdrag avses granskning av årsredovisningen och bokföringen samt styrelsens och verkställande direktörens förvaltning, övriga arbetsuppgifter som det ankommer på bolagets revisor att utföra samt rådgivning eller annat biträde som föranleds av iakttagelser vid sådan granskning eller genomförandet av sådana övriga arbetsuppgifter.

	2022	2021
PwC		
Revisionsuppdrag	230	201
Revisionsverksamhet utöver revisionsuppdraget	140	96
	370	297

Not 6 Leasingavtal

Årets leasingkostnader avseende leasingavtal, uppgår till 7 526 tkr (6 751 tkr).

Framtida leasingavgifter, för icke uppsägningsbara leasingavtal, förfaller till betalning enligt följande:

	2022	2021
Inom ett år	9 858	7 189
Senare än ett år men inom fem år	1 513	7 067
	11 371	14 256

Not 7 Anställda och personalkostnader

	2022	2021
Medelantalet anställda		
Kvinnor	17	18
Män	19	20
	36	38

Löner och andra ersättningar

Styrelse och verkställande direktör	1 482	1 497
Övriga anställda	15 526	17 986
	17 008	19 483

Sociala kostnader

Pensionskostnader för styrelse och verkställande direktör	315	325
Pensionskostnader för övriga anställda	1 589	1 413
Övriga sociala avgifter enligt lag och avtal	5 696	6 607
	7 600	8 345

Totala löner, ersättningar, sociala kostnader och pensionskostnader

	24 608	27 828
--	---------------	---------------

Könsfördelning bland ledande befattningshavare

Andel kvinnor i styrelsen	0 %	0 %
Andel män i styrelsen	100 %	100 %
Andel kvinnor bland övriga ledande befattningshavare	20 %	40 %
Andel män bland övriga ledande befattningshavare	80 %	60 %

Avtal om avgångsvederlag

Med verkställande direktör har avtal träffats om avgångsvederlag uppgående till 12 månadslöner vid uppsägning från företagets sida.

Not 8 Bokslutsdispositioner

	2022	2021
Avsättning till periodiseringsfond	-1 349	-716
Förändring av överavskrivningar	44	415
Mottagna koncernbidrag	13 574	19 588
Lämnade koncernbidrag	-1 512	-19 160
	10 757	127

Not 9 Aktuell och uppskjuten skatt

	2022	2021
Skatt på årets resultat		
Aktuell skatt	-832	-528
Justering avseende tidigare år	0	-9
Totalt redovisad skatt	-832	-537

Avstämning av effektiv skatt

	2022		2021	
	Procent	Belopp	Procent	Belopp
Redovisat resultat före skatt		5 489		3 306
Skatt enligt gällande skattesats	20,60	-1 131	20,60	-681
Ej avdragsgilla kostnader		-91		-69
Ej skattepliktiga intäkter		398		232
Justering avseende skatter för föregående år				-9
Skattereduktion investeringsbidrag		2		
Skatteeffekt av schablonränta per. fond		-11		-10
Redovisad effektiv skatt	15,17	-832	16,24	-537

Not 10 Disposition av vinst eller förlust

	2022
Förslag till vinstdisposition	
Styrelsen föreslår att till förfogande stående vinstmedel:	
balanserad vinst	21 243
årets vinst	4 657
	25 899
disponeras så att	
till aktieägare utdelas (150 kronor per aktie)	6 000
i ny räkning överföres	19 899
	25 899

Not 11 Balanserade utgifter för utvecklingsarbeten

	2022-12-31	2021-12-31
Ingående anskaffningsvärden	3 321	3 099
Omklassificeringar	0	222
Utgående ackumulerade anskaffningsvärden	3 321	3 321
Ingående avskrivningar	-2 560	-1 884
Årets avskrivningar	-430	-676
Utgående ackumulerade avskrivningar	-2 990	-2 560
Utgående redovisat värde	331	761

Not 12 Pågående nyanläggningar

	2022-12-31	2021-12-31
Ingående anskaffningsvärden	0	222
Inköp	500	0
Omklassificeringar	0	-222
Utgående ackumulerade anskaffningsvärden	500	0
Utgående redovisat värde	500	0

Not 13 Maskiner och inventarier

	2022-12-31	2021-12-31
Ingående anskaffningsvärden	35 379	35 331
Inköp	0	48
Utgående ackumulerade anskaffningsvärden	35 379	35 379
Ingående avskrivningar	-32 643	-31 617
Årets avskrivningar	-886	-1 026
Utgående ackumulerade avskrivningar	-33 529	-32 643
Utgående redovisat värde	1 850	2 736

2023051112865

Not 14 Andelar i koncernföretag

	2022-12-31	2021-12-31
Ingående anskaffningsvärden	40 554	40 554
Utgående ackumulerade anskaffningsvärden	40 554	40 554
Utgående redovisat värde	40 554	40 554

Not 15 Specifikation andelar i koncernföretag

Namn	Kapital- andel	Rösträtts- andel	Antal andelar	Bokfört värde
Markslöjd Sp Z.o.o.	100	100	600	10 303
Dongguan Markslöjd Lightning Trading Co Ltd	100	100	700 000	28
Markslöjd OY	100	100	100	27
Bright Light (H.K.) Ltd	100	100	100 000	6 957
Markslöjd Lightning Group (FEI) Ltd	100	100	10 000	8
ZhongShan SaiYi Lightning Co Ltd	100	100	100 000	
Markslöjd AB	100	100	10 000	23 000
Markslöjd Aps	100	100	10 000	90
Markslöjd AS	100	100	300	34
Markslöjd GmbH	100	100		107
				40 554

	Org.nr	Säte
Markslöjd Sp Z.o.o.	B.10.310	Poznan, Polen
Dongguan Markslöjd Lightning Trading Co Ltd	720109	Dongguan, Kina
Markslöjd OY	2308110-6	Helsingfors, Finland
Bright Light (H.K.) Ltd	831.962	Hong Kong
Markslöjd Lightning Group (FEI) Ltd	1875045	Hong Kong
ZhongShan SaiYi Lightning Co Ltd	442000400023	Zhongshan City, Kina
Markslöjd AB	556087-6111	Mark, Sverige
Markslöjd Aps	35238522	Århus, Danmark
Markslöjd AS	911855399	Sandefjord, Norge
Markslöjd GmbH	DE289504674	Königswinter Tyskland

Not 16 Förutbetalda kostnader och upplupna intäkter

	2022-12-31	2021-12-31
Förutbetalda hyror	274	22
Förutbetalda försäkringspremier	285	11
Förutbetalda mässkostnader	0	239
Övriga förutbetalda kostnader	1 205	957
	1 764	1 229

Not 17 Antal aktier och kvotvärde

Aktiekapitalet består av 40 000 st

Not 18 Obeskattade reserver

	2022-12-31	2021-12-31
Akkumulerade överavskrivningar	833	878
Periodiseringsfond 2017	2 813	2 813
Periodiseringsfond 2018	4 395	4 395
Periodiseringsfond 2019	1 285	1 285
Periodiseringsfond 2020	1 000	1 000
Periodiseringsfond 2021	716	716
Periodiseringsfond 2022	1 349	0
	12 391	11 087

Not 19 Upplupna kostnader och förutbetalda intäkter

	2022-12-31	2021-12-31
Upplupna löner	205	705
Upplupna semesterlöner	2 371	2 654
Upplupna sociala avgifter	776	1 062
Övriga poster	9 378	8 468
	12 730	12 889

Not 20 Ställda säkerheter

	2022-12-31	2021-12-31
Säkerheter ställda till förmån för koncernföretag		
Företagsinteckning	74 600	74 600
	74 600	74 600

Den dag som framgår av min elektroniska underskrift

Daniel Pettersson
Ordförande

Peter Silvandersson
Verkställande direktör

Henrik Nyberg

Mikael Jönsson

Kenny Carlsson

Vår revisionsberättelse har lämnats den dag som framgår av min elektroniska underskrift

Öhrlings PricewaterhouseCoopers AB

Peter Olofsson Wank
Auktoriserad revisor

2023051112868

Följande handlingar har undertecknats den 24 mars 2023



Markslojd Intertrade AB 2022.pdf
(239243 byte)
SHA-512: 1aef8512d0fb8d0138b09f09340d72f2a66aa
f931b81b2133a77a4e68132d36fffa2baa11320224f250
e22890e1e06b54608d6bf5fd9910e826ab120adc2583e

Underskrifter

2023-03-21 08:23:28 (CET)



Carl Christer Henrik Nyberg

Undertecknat med e-legitimation (BankID)

2023-03-21 14:31:49 (CET)



Daniel Pettersson

Undertecknat med e-legitimation (BankID)

2023-03-20 16:05:08 (CET)



Kenny Carlsson

Undertecknat med e-legitimation (BankID)

2023-03-20 22:49:16 (CET)



Nils Mikael Jönsson

Undertecknat med e-legitimation (BankID)

2023-03-24 10:11:58 (CET)



Peter Silvanderson

Undertecknat med e-legitimation (BankID)

2023-03-24 14:17:46 (CET)



Peter Olofsson Wank

Undertecknat med e-legitimation (BankID)

2023051112869

2023051112870



Undertecknandet intygas av Assently



ÅR 2022 - Markslöjd Intertrade AB

Verifiera äktheten och integriteten av detta undertecknade dokument genom att skanna QR-koden till vänster. Du kan också göra det genom att besöka <https://app.assently.com/case/verify>

SHA-512:

75e94404688f3a89a260714392e6b811754421500a9919f73a04f9737c61d871d8a2b7c8a25d7debfc378bd9cf98389f60777d98829c5a83052693a167ffe77



Om detta kvitto

Dokumentet är elektroniskt undertecknat genom e-signeringsplattformen Assently i enlighet med eIDAS, Europaparlamentets och rådets förordning (EU) nr 910/2014. En elektronisk underskrift får inte förvägras rättslig verkan eller giltighet som bevis vid rättsliga förfaranden enbart på grund av att underskriften har elektronisk form eller inte uppfyller kraven för kvalificerade elektroniska underskrifter. En kvalificerad elektronisk underskrift ska ha motsvarande rättsliga verkan som en handskreven underskrift. Assently tillhandahålls av Assently AB, org. nr. 556828-8442, Holländargatan 20, 111 60 Stockholm, Sverige.

Revisionsberättelse

Till bolagsstämman i Markslöjd Intertrade AB, org.nr 556022-2050

Rapport om årsredovisningen

Uttalanden

Vi har utfört en revision av årsredovisningen för Markslöjd Intertrade AB för år 2022.

Enligt vår uppfattning har årsredovisningen upprättats i enlighet med årsredovisningslagen och ger en i alla väsentliga avseenden rättvisande bild av Markslöjd Intertrade ABs finansiella ställning per den 31 december 2022 och av dess finansiella resultat och kassaflöde för året enligt årsredovisningslagen. Förvaltningsberättelsen är förenlig med årsredovisningens övriga delar.

Vi tillstyrker därför att bolagsstämman fastställer resultaträkningen och balansräkningen för Markslöjd Intertrade AB.

Grund för uttalanden

Vi har utfört revisionen enligt International Standards on Auditing (ISA) och god revisionssed i Sverige. Vårt ansvar enligt dessa standarder beskrivs närmare i avsnittet Revisorns ansvar. Vi är oberoende i förhållande till Markslöjd Intertrade AB enligt god revisorssed i Sverige och har i övrigt fullgjort vårt yrkesetiska ansvar enligt dessa krav.

Vi anser att de revisionsbevis vi har inhämtat är tillräckliga och ändamålsenliga som grund för våra uttalanden.

Styrelsens och verkställande direktörens ansvar

Det är styrelsen och verkställande direktören som har ansvaret för att årsredovisningen upprättas och att den ger en rättvisande bild enligt årsredovisningslagen. Styrelsen och verkställande direktören ansvarar även för den interna kontroll som de bedömer är nödvändig för att upprätta en årsredovisning som inte innehåller några väsentliga felaktigheter, vare sig dessa beror på oegentligheter eller misstag.

Vid upprättandet av årsredovisningen ansvarar styrelsen och verkställande direktören för bedömningen av bolagets förmåga att fortsätta verksamheten. De upplyser, när så är tillämpligt, om förhållanden som kan påverka förmågan att fortsätta verksamheten och att använda antagandet om fortsatt drift. Antagandet om fortsatt drift tillämpas dock inte om styrelsen och verkställande direktören avser att likvidera bolaget, upphöra med verksamheten eller inte har något realistiskt alternativ till att göra något av detta.

Revisorns ansvar

Våra mål är att uppnå en rimlig grad av säkerhet om huruvida årsredovisningen som helhet inte innehåller några väsentliga felaktigheter, vare sig dessa beror på oegentligheter eller misstag, och att lämna en revisionsberättelse som innehåller våra uttalanden. Rimlig säkerhet är en hög grad av säkerhet, men är ingen garanti för att en revision som utförs enligt ISA och god revisionssed i Sverige alltid kommer att upptäcka en väsentlig felaktighet om en sådan finns. Felaktigheter kan uppstå på grund av oegentligheter eller misstag och anses vara väsentliga om de enskilt eller tillsammans rimligen kan förväntas påverka de ekonomiska beslut som användare fattar med grund i årsredovisningen.

En ytterligare beskrivning av vårt ansvar för revisionen av årsredovisningen finns på Revisorsinspektionens webbplats: www.revisorsinspektionen.se/revisornsansvar. Denna beskrivning är en del av revisionsberättelsen.

Rapport om andra krav enligt lagar och andra författningar

Uttalanden

Utöver vår revision av årsredovisningen har vi även utfört en revision av styrelsens och verkställande direktörens förvaltning för Markslöjd Intertrade AB för år 2022 samt av förslaget till dispositioner beträffande bolagets vinst eller förlust.

Vi tillstyrker att bolagsstämman disponerar vinsten enligt förslaget i förvaltningsberättelsen och beviljar styrelsens ledamöter och verkställande direktören ansvarsfrihet för räkenskapsåret.

Grund för uttalanden

Vi har utfört revisionen enligt god revisionssed i Sverige. Vårt ansvar enligt denna beskrivs närmare i avsnittet Revisorns ansvar. Vi är oberoende i förhållande till Markslöjd Intertrade AB enligt god revisorssed i Sverige och har i övrigt fullgjort vårt yrkesetiska ansvar enligt dessa krav.

Vi anser att de revisionsbevis vi har inhämtat är tillräckliga och ändamålsenliga som grund för våra uttalanden.

Styrelsens och verkställande direktörens ansvar

Det är styrelsen som har ansvaret för förslaget till dispositioner beträffande bolagets vinst eller förlust. Vid förslag till utdelning innefattar detta bland annat en bedömning av om utdelningen är försvarlig med hänsyn till de krav som bolagets verksamhetsart, omfattning och risker ställer på storleken av bolagets egna kapital, konsolideringsbehov, likviditet och ställning i övrigt.

Styrelsen ansvarar för bolagets organisation och förvaltningen av bolagets angelägenheter. Detta innefattar bland annat att fortlöpande bedöma bolagets ekonomiska situation, och att tillse att bolagets organisation är utformad så att bokföringen, medelsförvaltningen och bolagets ekonomiska angelägenheter i övrigt kontrolleras på ett betryggande sätt. Den verkställande direktören ska sköta den löpande förvaltningen enligt styrelsens riktlinjer och anvisningar och bland annat vidta de åtgärder som är nödvändiga för att bolagets bokföring ska fullgöras i överensstämmelse med lag och för att medelsförvaltningen ska skötas på ett betryggande sätt.

Revisorns ansvar

Vårt mål beträffande revisionen av förvaltningen, och därmed vårt uttalande om ansvarsfrihet, är att inhämta revisionsbevis för att med en rimlig grad av säkerhet kunna bedöma om någon styrelseledamot eller verkställande direktören i något väsentligt avseende:

- företagit någon åtgärd eller gjort sig skyldig till någon försummelse som kan föranleda ersättningsskyldighet mot bolaget
- på något annat sätt handlat i strid med aktiebolagslagen, årsredovisningslagen eller bolagsordningen.

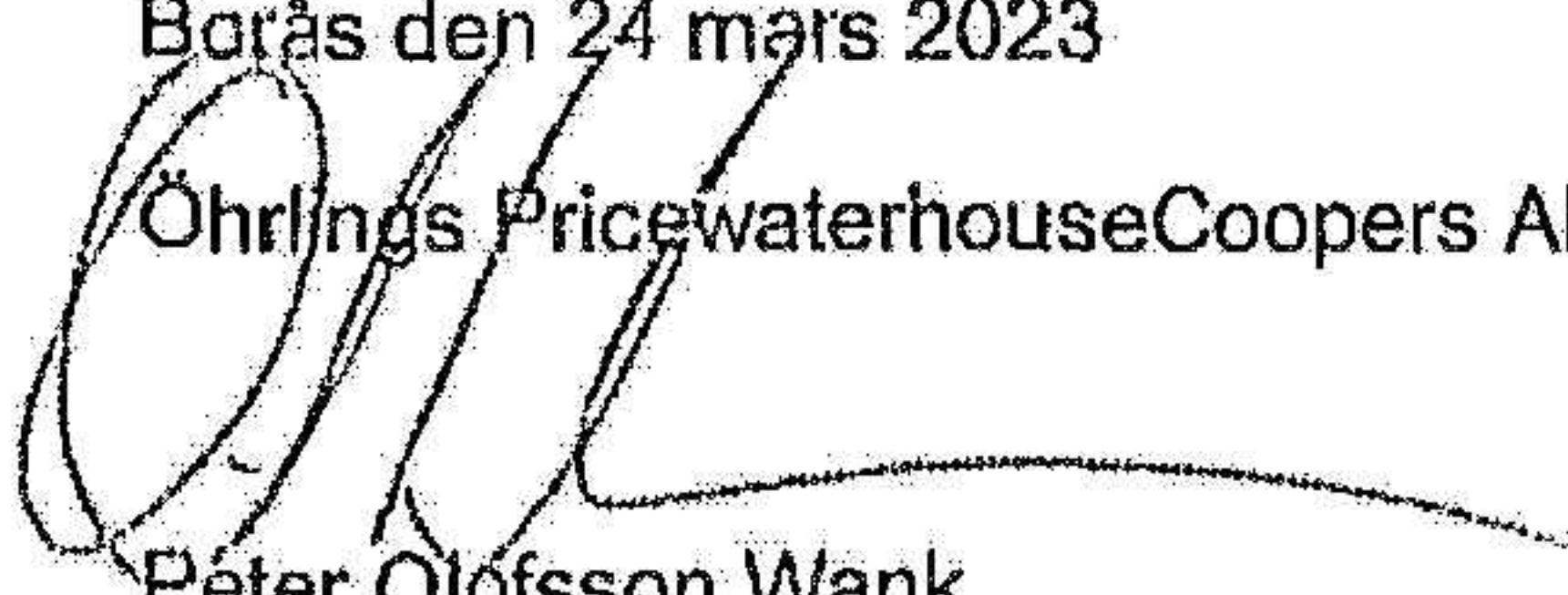
Vårt mål beträffande revisionen av förslaget till dispositioner av bolagets vinst eller förlust, och därmed vårt uttalande om detta, är att med rimlig grad av säkerhet bedöma om förslaget är förenligt med aktiebolagslagen.

Rimlig säkerhet är en hög grad av säkerhet, men ingen garanti för att en revision som utförs enligt god revisionssed i Sverige alltid kommer att upptäcka åtgärder eller försummelser som kan föranleda ersättningsskyldighet mot bolaget, eller att ett förslag till dispositioner av bolagets vinst eller förlust inte är förenligt med aktiebolagslagen.

En ytterligare beskrivning av vårt ansvar för revisionen av förvaltningen finns på Revisorsinspektionens webbplats: www.revisorsinspektionen.se/revisornsansvar. Denna beskrivning är en del av revisionsberättelsen.

Borås den 24 mars 2023

Öhrlings PricewaterhouseCoopers AB



Peter Olofsson Wank
Auktoriserad revisor

Vätterledens Handel och Industri AB
Org nr 556076-7732

Årsredovisning och koncernredovisning för räkenskapsåret 2022

Styrelsen och verkställande direktören avger följande årsredovisning och koncernredovisning.

Innehåll	Sida
- förvaltningsberättelse	2
- koncernresultaträkning	5
- koncernbalansräkning	6
- koncernens förändringar i eget kapital	9
- kassaflödesanalys för koncernen	10
- moderbolagets resultaträkning	11
- moderbolagets balansräkning	12
- moderbolagets förändringar i eget kapital	14
- kassaflödesanalys för moderbolaget	15
- noter, gemensamma för moderbolag och koncern	16

Om inte annat särskilt anges, redovisas alla belopp i tusental kronor. Uppgifter inom parentes avser föregående år.

Förvaltningsberättelse

Information om verksamheten

Moderbolaget utför administrativa tjänster åt koncernföretag.

Ägarförhållande

Bolaget är dotterbolag till Vätterledens Invest AB, 556133-3575, som ingår i en koncern där AB N.O. Jönsson är moderbolag.

För ytterligare information kring koncernens samlade resultat och ställning hänvisas till Vätterledens Invest AB, 556133-3575, med säte i Härryda samt AB N.O. Jönsson, 556399-2519, med säte i Härryda.

Flerårsjämförelse

Bolagets ekonomiska utveckling i sammandrag.

		<u>2022</u>	<u>2021</u>	<u>2020</u>	<u>2019</u>
<u>Koncernen</u>					
Nettoomsättning	tkr	1 919 396	1 689 954	1 437 264	1 665 138
Resultat efter finansiella poster	tkr	49 945	37 398	13 858	-16 102
Balansomslutning	tkr	882 392	849 409	790 482	947 414
Antal anställda	st	579	546	552	681
Soliditet	%	36	39	39	32
Avkastning på totalt kapital	%	7	5	3	neg
Avkastning på eget kapital	%	16	11	4	neg
<u>Moderbolaget</u>					
Nettoomsättning	tkr	4 297	4 183	5 015	4 524
Resultat efter finansiella poster	tkr	20 845	9 405	20 308	5 708
Balansomslutning	tkr	344 530	342 756	349 224	401 420
Soliditet	%	79	88	83	65

Nyckeltalsdefinitioner framgår av not 1.

Viktiga förhållanden och väsentliga händelser

Satsningen inom Virtual Reality under varumärket Vyper VR har under året avvecklats.

Under Inledningen av året hade pandemin fortfarande en negativ påverkan på några av bolagen och i slutet av året hade enstaka bolag börjat möta en sämre efterfrågan då konsumenterna pressats av högre energi- och räntekostnader. Som helhet innebar helåret dock en positiv utveckling för portföljen i sin helhet med stark efterfrågan och resultatutveckling för en majoritet av bolagen.

Qualisys fortsatte att utvecklas mycket starkt och har positionerat sig väl för fortsatt framgång.

STI utvecklades mycket positivt under året till följd av att resandet tog fart efter pandemin.

Salming minskade förlusten markant under 2022 till följd av kraftigt sänkta kostnader.

Utländska filialer

Koncernen har filialer i Finland, Danmark, Spanien och England.

Risker och riskhantering

Koncernens verksamhet utsätts i den dagliga verksamheten för olika typer av finansiella risker, vilka påverkar koncernens resultat i olika grad. De finansiella riskerna hanteras av respektive dotterbolags finanspolicy och präglas av låg risknivå. Syftet är att säkerställa koncernens långfristiga finansiering, minimera koncernens kapitalkostnad samt att effektivt hantera och kontrollera koncernens likviditet och betalningsflöden.

Koncernen påverkas av valutarisk, eftersom vissa inköp och försäljningar görs i utländsk valuta. Valutaexponeringen avser primärt Euro och USD. Dotterbolagens finanspolicys anger mål och riktlinjer för hur valutarisker kan motverkas med hjälp av netting av flöden samt genom valutasäkringar.

Koncernextern finansiering löper främst med rörlig ränta, vilket resulterar i en ränterisk som vid förändrade räntenivåer får en direkt effekt på koncernens räntekostnad.

Koncernen är också exponerad för kreditrisker. I huvudsak hänförs dessa till utestående kundfordringar. Riskerna begränsas genom att riktlinjer finns att försäljning sker enbart till kunder med lämplig kreditbakgrund.

Utöver dessa finansiella risker påverkas bolaget även av operationella risker, såsom förändringar i konjunkturläget, utvecklingen på respektive verksamhetsmarknad, ändringar i lagstiftning mm. För ytterligare information om användning av finansiella instrument per 2022-12-31 se not 37 samt text under not 1 - avsnitt om Finansiella instrument.

Miljö

I koncernen är det endast AB Euroform som bedriver miljötillståndspliktig verksamhet; bolaget har för verksamheten erforderliga tillstånd.

Förväntad framtida utveckling

Koncernens ställning är stark såväl finansiellt som operationellt vilket tillsammans med vidtagna åtgärder och investeringar förväntas bidra till en bra framtida utveckling.

Förslag till vinstdisposition

Till årsstämmans förfogande står följande vinstmedel:

Balanserade vinstmedel	239 173 257
Årets vinst	29 645 450
	<hr/>
	kronor 268 818 707

Styrelsen föreslår att vinstmedlen disponeras så att

till aktieägarna utdelas 3 630 kr per aktie, totalt	25 482 600
i ny räkning överförs	243 336 107
	<hr/>
	kronor 268 818 707

Styrelsen föreslås bemyndigas att besluta om tidpunkt då utdelningen skall betalas.

Styrelsens yttrande över den föreslagna vinstutdelningen

Den föreslagna utdelningen reducerar bolagets soliditet till 77 procent. Soliditeten är mot bakgrund av att bolagets verksamhet fortsatt bedrivs med lönsamhet betryggande. Likviditeten i bolaget bedöms kunna upprätthållas på en likaledes betryggande nivå.

Styrelsens uppfattning är att den föreslagna utdelningen ej hindrar bolaget från att fullgöra sina förpliktelser på kort och lång sikt, ej heller att fullgöra erforderliga investeringar. Den föreslagna utdelningen kan därmed försvaras med hänsyn till vad som anförs i ABL 17 kap 3 § 2-3 st. (försiktighetsregeln).

Koncernresultaträkning	Not	2022	2021
Nettoomsättning	3, 4	1 919 396	1 689 954
Förändring av lager av produkter i arbete, färdiga varor och pågående arbete för annans räkning		2 634	9 168
Aktiverat arbete för egen räkning		3 061	2 287
Övriga rörelseintäkter	5	18 757	18 193
		<u>1 943 848</u>	<u>1 719 602</u>
Rörelsens kostnader			
Råvaror och förnödenheter		-707 561	-555 820
Handelsvaror		-417 072	-422 740
Övriga externa kostnader	6, 7	-294 680	-268 153
Personalkostnader	8	-412 204	-380 660
Av- och nedskrivningar av materiella och immateriella anläggningstillgångar	9, 10, 11, 12, 13, 14, 15	-44 351	-49 695
Övriga rörelsekostnader	16	-10 052	-320
		<u>-1 885 920</u>	<u>-1 677 388</u>
Summa rörelsens kostnader			
		<u>57 928</u>	<u>42 214</u>
Rörelseresultat			
Resultat från finansiella poster			
Resultat från övriga värdepapper och fordringar som är anläggningstillgångar	17	732	1 452
Ränteintäkter, kortfristiga från koncernföretag		2 033	1 212
Övriga ränteintäkter och liknande resultatposter	18	1 917	1 187
Räntekostnader koncernföretag		-7 310	-4 341
Räntekostnader och liknande resultatposter		-5 355	-4 326
		<u>-7 983</u>	<u>-4 816</u>
Summa resultat från finansiella poster			
		<u>49 945</u>	<u>37 398</u>
Resultat efter finansiella poster			
Bokslutsdispositioner	19	9 772	125
Skatt på årets resultat	20	-14 597	-12 794
		<u>45 120</u>	<u>24 729</u>
Årets vinst			
Hänförligt till			
Moderföretagets ägare		35 230	18 182
Minoritetsintresse		9 890	6 547

Koncernbalansräkning	Not	2022-12-31	2021-12-31
Tillgångar			
Anläggningstillgångar			
<u>Immateriella anläggningstillgångar</u>			
Balanserade utgifter för utvecklingsarbeten	9	12 626	8 434
Koncessioner, patent, licenser, varumärken samt liknande rättigheter	14	5 875	8 700
Goodwill	12	23 968	30 683
Pågående nyanläggningar och förskott avseende immateriella anläggningstillgångar	21	1 572	2 125
		<hr/>	<hr/>
		44 041	49 942
<u>Materiella anläggningstillgångar</u>			
Byggnader och mark	10	13 115	12 679
Förbättringsutgifter på annans fastighet	11	4 161	4 589
Maskiner och andra tekniska anläggningar	15	56 858	75 711
Inventarier, verktyg och installationer	13	22 725	26 555
Pågående nyanläggningar och förskott avseende materiella anläggningstillgångar	22	128	742
		<hr/>	<hr/>
		96 987	120 276
<u>Finansiella anläggningstillgångar</u>			
Andra långfristiga värdepappersinnehav	23	3 158	3 158
Uppskjutna skattefordringar	24	396	191
Andra långfristiga fordringar	25	328	350
		<hr/>	<hr/>
		3 882	3 699
		<hr/>	<hr/>
Summa anläggningstillgångar		144 910	173 917
		<hr/>	<hr/>

2023091407442

Koncernbalansräkning	Not	2022-12-31	2021-12-31
Omsättningstillgångar			
<u>Varulager m m</u>			
Råvaror och förnödenheter		99 169	90 188
Varor under tillverkning		23 111	22 692
Färdiga varor och handelsvaror		202 890	179 668
Pågående arbete för annans räkning	26	-	9 395
Förskott till leverantörer		2 761	3 653
		<u>327 931</u>	<u>305 596</u>
<u>Kortfristiga fordringar</u>			
Kundfordringar		300 113	278 272
Fordringar hos koncernföretag	4	9 193	278
Aktuella skattefordringar		135	376
Övriga kortfristiga fordringar		16 523	15 329
Förutbetalda kostnader och upplupna intäkter	27	38 272	29 031
		<u>364 236</u>	<u>323 286</u>
<u>Kassa och bank</u>		<u>45 315</u>	<u>46 610</u>
Summa omsättningstillgångar		<u>737 482</u>	<u>675 492</u>
Summa tillgångar		<u>882 392</u>	<u>849 409</u>

Koncernbalansräkning	Not	2022-12-31	2021-12-31
Eget kapital och skulder			
Eget kapital			
Aktiekapital	28	3 510	3 510
Annat eget kapital inklusive årets resultat		278 077	298 730
Eget kapital hänförligt till moderföretagets aktieägare			
Minoritetsintresse		281 587	302 240
		37 674	29 129
Summa eget kapital		319 261	331 369
Avsättningar			
Avsättning för pensioner och liknande förpliktelser		34 385	28 665
Uppskjuten skatteskuld		13 829	12 374
Garantiavsättningar		364	149
Övriga avsättningar		-	1 050
Summa avsättningar		48 578	42 238
Långfristiga skulder			
Skulder till kreditinstitut	29	20 094	31 671
Övriga skulder	30	-	608
Summa långfristiga skulder		20 094	32 279
Kortfristiga skulder			
Skulder till kreditinstitut	30	26 046	28 407
Förskott från kunder		13 041	11 493
Leverantörsskulder		177 551	152 755
Skulder till koncernföretag	4	117 903	98 028
Aktuella skatteskulder		3 006	2 724
Övriga skulder		33 950	39 793
Upplupna kostnader och förutbetalda intäkter	31	122 962	110 323
Summa kortfristiga skulder		494 459	443 523
Summa eget kapital och skulder		882 392	849 409

Koncernens förändringar i eget kapital

	<u>Aktie- kapital</u>	<u>Annat eget kapital och årets resultat</u>	<u>Summa</u>	<u>Minoritets- intresse</u>	<u>Totalt eget kapital</u>
Eget kapital 2022-01-01	3 510	298 730	302 240	29 129	331 369
Utdelning		-59 670	-59 670	-2 808	-62 478
Transaktioner med minoritet		-969	-969	972	3
Omräkningsdifferens		4 756	4 756	491	5 247
Årets resultat		<u>35 230</u>	<u>35 230</u>	<u>9 890</u>	<u>45 120</u>
Eget kapital 2022-12-31	3 510	278 077	281 587	37 674	319 261

2025091407445

Kassaflödesanalys för koncernen	Not	2022	2021
Den löpande verksamheten			
Rörelseresultat före finansiella poster		57 928	42 408
Justering för poster som inte ingår i kassaflödet, mm	32	49 420	52 530
Kassapåverkande finansnetto		-7 983	-5 222
Betald inkomstskatt		-12 838	-6 917
		<u>86 527</u>	<u>82 799</u>
Ökning/minskning varulager		-21 648	-43 083
Ökning/minskning fordringar		-23 085	-52 941
Ökning/minskning rörelseskulder		25 229	42 643
		<u>67 023</u>	<u>29 418</u>
Kassaflöde från den löpande verksamheten			
Investeringsverksamheten			
Investeringar i materiella anläggningstillgångar		-15 377	-21 013
		<u>-15 377</u>	<u>-21 013</u>
Kassaflöde från investeringsverksamheten			
Finansieringsverksamheten			
Ökning/minskning räntebärande fordringar och finansiella anläggningstillgångar		-2	136
Ökning/minskning räntebärande skulder och långfristiga skulder		5 617	-16 841
Transaktioner med minoritet		-2 808	-5 928
Utdelning/nyemission minoritet		-59 507	-629
		<u>-56 700</u>	<u>-23 262</u>
Kassaflöde från finansieringsverksamheten			
Årets kassaflöde		-5 054	-14 857
Likvida medel vid årets början		46 610	59 405
Kursdifferenser i likvida medel		3 759	2 062
		<u>45 315</u>	<u>46 610</u>
Likvida medel vid årets slut			

Moderbolagets resultaträkning	Not	2022	2021
Nettoomsättning		4 297	4 183
Övriga rörelseintäkter		194	-
		<u>4 491</u>	<u>4 183</u>
Rörelsens kostnader			
Övriga externa kostnader	6, 7	-4 460	-4 469
Personalkostnader	8	-8 388	-6 708
Avskrivningar av materiella anläggningstillgångar		-189	-126
Övriga rörelsekostnader		-1	-
		<u>-13 038</u>	<u>-11 303</u>
Summa rörelsens kostnader		-13 038	-11 303
Rörelseresultat		-8 547	-7 120
Resultat från finansiella poster			
Resultat från andelar i koncernföretag	33	28 590	14 575
Ränteintäkter, långfristiga från koncernföretag		1 466	1 535
Ränteintäkter, kortfristiga från koncernföretag		1 826	1 350
Räntekostnader koncern		-1 902	-896
Övriga räntekostnader och liknande resultatposter		-588	-39
		<u>29 392</u>	<u>16 525</u>
Summa resultat från finansiella poster		29 392	16 525
Resultat efter finansiella poster		20 845	9 405
Bokslutsdispositioner	19	8 881	5 163
Skatt på årets resultat	20	-81	-
		<u>29 645</u>	<u>14 568</u>
Årets vinst		29 645	14 568

Moderbolagets balansräkning	Not	2022-12-31	2021-12-31
Tillgångar			
Anläggningstillgångar			
<u>Immateriella anläggningstillgångar</u>			
Balanserade utgifter för utvecklingsarbeten och liknande arbeten	9	538	700
<u>Materiella anläggningstillgångar</u>			
Inventarier, verktyg och installationer	13	10	137
<u>Finansiella anläggningstillgångar</u>			
Andelar i koncernföretag	34	255 958	235 084
Fordringar hos koncernföretag	35	36 361	37 488
		292 319	272 572
Summa anläggningstillgångar		292 867	273 409
Omsättningstillgångar			
<u>Kortfristiga fordringar</u>			
Fordringar hos koncernföretag		50 734	68 668
Aktuella skattefordringar		58	150
Övriga kortfristiga fordringar		529	84
Förutbetalda kostnader och upplupna intäkter	27	342	445
		51 663	69 347
Summa omsättningstillgångar		51 663	69 347
Summa tillgångar		344 530	342 756

Vätterledens Handel och Industri AB
556076-7732

13(40)

Moderbolagets balansräkning

Not

2022-12-31

2021-12-31

Eget kapital och skulder

Eget kapital

Bundet eget kapital

Aktiekapital

28

3 510

3 510

Reservfond

702

702

4 212

4 212

Fritt eget kapital

Balanserat resultat

239 173

284 275

Årets vinst

29 645

14 568

268 818

298 843

Summa eget kapital

273 030

303 055

Obeskattade reserver

36

282

163

Kortfristiga skulder

Leverantörsskulder

186

138

Skulder till koncernföretag

67 597

37 250

Övriga skulder

510

433

Upplupna kostnader och förutbetalda intäkter

31

2 925

1 717

Summa kortfristiga skulder

71 218

39 538

Summa eget kapital och skulder

344 530

342 756

2025091407449

Moderbolagets förändringar i eget kapital

	<u>Aktie- kapital</u>	<u>Reserv- fond</u>	<u>Övrigt fritt eget kapital</u>	<u>Summa eget kapital</u>
Eget kapital 2021-01-01	3 510	702	284 275	288 487
Årets resultat	—	—	14 568	14 568
Eget kapital 2021-12-31	3 510	702	298 843	303 055
Utdelning	—	—	-59 670	-59 670
Årets resultat	—	—	29 645	29 645
Eget kapital 2022-12-31	3 510	702	268 818	273 030

2023091407450

Kassaflödesanalys för moderbolaget	2022	2021
Den löpande verksamheten		
Rörelseresultat före finansiella poster	-8 547	-7 120
Justering för poster som inte ingår i kassaflödet, mm	189	126
Kassapåverkande finansnetto	29 393	16 523
Betald inkomstskatt	-81	-
	<u>20 954</u>	<u>9 529</u>
Ökning/minskning fordringar	36 618	68 489
Ökning/minskning rörelseskulder	2 271	-37 235
	<u>59 843</u>	<u>40 783</u>
Kassaflöde från den löpande verksamheten	59 843	40 783
Investeringsverksamheten		
Investeringar i immateriella anläggningstillgångar	100	-944
	<u>100</u>	<u>-944</u>
Kassaflöde från investeringsverksamheten	100	-944
Finansieringsverksamheten		
Ökning/minskning räntebärande fordringar och finansiella anläggningstillgångar	-273	-6 681
Ökning/minskning räntebärande skulder och långfristiga skulder	-	-33 158
Utbetald utdelning	-59 670	-
	<u>-59 943</u>	<u>-39 839</u>
Kassaflöde från finansieringsverksamheten	-59 943	-39 839
Årets kassaflöde	0	0
Likvida medel vid årets början	-	-
	<u>-</u>	<u>-</u>
Likvida medel vid årets slut	0	0

Noter, gemensamma för moderbolag och koncern

Not 1 Redovisnings- och värderingsprinciper

Årsredovisningen har upprättats enligt årsredovisningslagen och Bokföringsnämndens allmänna råd BFNR 2012:1 Års- och koncernredovisning (K3).

Redovisningsprinciperna är oförändrade i jämförelse med föregående år.

Koncernredovisning

Företag där Vätterledens Handel och Industri AB innehar majoriteten av rösterna på bolagsstämman och företag där Vätterledens Handel och Industri AB genom avtal har ett bestämmande inflytande klassificeras som dotterföretag och konsolideras i koncernredovisningen. Uppgifter om koncernföretag finns i not 33. Dotterföretagen inkluderas i koncernredovisningen från och med den dag då det bestämmande inflytandet överförs till koncernen. De exkluderas ur koncernredovisningen från och med den dag då det bestämmande inflytandet upphör.

Koncernens bokslut är upprättat enligt förvärvsmetoden. Förvärvstidpunkten är den tidpunkt då det bestämmande inflytandet erhålls. Identifierbara tillgångar och skulder värderas inledningsvis till verkliga värden vid förvärvstidpunkten. Minoritetens andel av de förvärvade nettotillgångarna värderas till verkligt värde. Goodwill utgörs av mellanskillnaden mellan de förvärvade identifierbara nettotillgångarna vid förvärvstillfället och anskaffningsvärdet inklusive värdet av minoritetsintresset och värderas initialt till anskaffningsvärdet.

Intresseföretag är alla de företag där koncernen har ett betydande men inte bestämmande inflytande, vilket i regel gäller för aktieinnehav som omfattar mellan 20 % och 50 % av rösterna. Innehav i intresseföretag redovisas enligt kapitalandelsmetoden. Vid tillämpning av kapitalandelsmetoden värderas investeringen inledningsvis till anskaffningsvärde och det redovisade värdet ökas eller minskas därefter för att beakta koncernens andel av intresseföretagets vinst eller förlust efter förvärvstidpunkten. Koncernens redovisade värde på innehav i intresseföretag inkluderar goodwill som identifieras vid förvärvet.

Mellanhavanden mellan koncernföretag elimineras i sin helhet.

Dotterföretag i andra länder upprättar sin årsredovisning i utländsk valuta. Vid konsolideringen omräknas posterna i dessa företags balansräkningar till balansdagskurs och resultaträkningarna till årsgenomsnittskurs. De valutakursdifferenser som uppkommer redovisas i ackumulerade valutakursdifferenser i koncernens eget kapital.

Utländska valutor

När valutasäkring inte tillämpas, värderas monetära tillgångs- och skuldposter i utländsk valuta till balansdagens avistakurs. Transaktioner i utländsk valuta omräknas enligt transaktionsdagens avistakurs. Beträffande värdering av transaktioner och balansposter när valutasäkring tillämpas, se avsnittet om finansiella instrument, under rubriken dokumenterade säkringar av finansiella skulder i utländsk valuta (säkringsredovisning).

Intäkter

Försäljning av varor redovisas vid leverans av produkter till kunden, i enlighet med försäljningsvillkoren. Försäljning redovisas netto efter moms, rabatter och kursdifferenser vid försäljning i utländsk valuta. I koncernredovisningen elimineras koncernintern försäljning. Principer för redovisning av intäkter från tjänste- respektive entreprenaduppdrag återfinns under rubriken Pågående arbeten.

Inkomstskatter

Redovisade inkomstskatter innefattar skatt som skall betalas eller erhållas avseende aktuellt år, förändringar i uppskjuten skatt samt andel i intressebolags skatt.

Värdering av samtliga skatteskulder/-fordringar sker till nominella belopp och görs enligt de skatteregler och skattesatser som är beslutade eller som är aviserade och med stor säkerhet kommer att fastställas.

För poster som redovisas i resultaträkningen, redovisas även därmed sammanhängande skatteeffekter i resultaträkningen. Skatteeffekter av poster som redovisas direkt mot eget kapital, redovisas mot eget kapital.

Uppskjuten skatt beräknas enligt balansräkningsmetoden på alla temporära skillnader som uppkommer mellan redovisade och skattemässiga värden på tillgångar och skulder. De temporära skillnaderna har uppkommit genom avskrivning av fastigheter och skattemässiga underskott.

Uppskjuten skattefordran avseende underskottsavdrag eller andra framtida skattemässiga avdrag redovisas i den utsträckning det är sannolikt att avdraget kan avräknas mot överskott vid framtida beskattning. Uppskjuten skatteskuld avseende temporära skillnader som hänför sig till investeringar i dotterbolag redovisas inte i bolagets koncernredovisning då moderbolaget i samtliga fall kan styra tidpunkten för återföring av de temporära skillnaderna och det inte bedöms sannolikt att en återföring sker inom överskådlig framtid.

I moderbolaget redovisas, på grund av sambandet mellan redovisning och beskattning, den uppskjutna skatteskulden på obeskattade reserver, som en del av de obeskattade reserverna.

Immateriella tillgångar

Immateriella anläggningstillgångar redovisas till anskaffningsvärde minskat med ackumulerade avskrivningar och nedskrivningar. I koncernredovisningen tillämpas aktiveringsmodellen för internt utarbetade immateriella tillgångar.

Avskrivningar görs linjärt över den bedömda nyttjandetiden.

Följande avskrivningstider tillämpas:

Balanserade kostnader för utvecklingsarbeten	5-10 år
Patent, varumärken och liknande rättigheter	5-10 år
Goodwill	5-10 år

Goodwill skrivs av linjärt över den beräknade nyttjandeperioden. Koncernens goodwill består främst av goodwill från förvärvet av Qualisys AB under 2016. Qualisys AB besitter värdefull teknologi som bedöms kunna ge ekonomiska fördelar till koncernen under många år framgent. Den goodwill som uppkom vid förvärvet skrivs därför av på tio år.

Principer för redovisning av aktiverade utvecklingsarbeten återfinns under rubriken Utvecklingsarbeten.

Utvecklingsarbeten

Utgifter för utvecklingsarbeten kostnadsföres vanligtvis löpande när de uppkommer. Vissa större utvecklingsprojekt har ansetts vara av väsentligt värde för företaget under kommande år och har aktiverats i balansräkningen som Balanserade kostnader för utvecklingsarbeten. Dessa tillgångar skrivs av linjärt över 5 år.

Materiella anläggningstillgångar

Materiella anläggningstillgångar redovisas till anskaffningsvärde minskat med avskrivningar. I anskaffningsvärdet ingår utgifter som direkt kan hänföras till förvärvet av tillgången.

När en komponent i en anläggningstillgång byts ut, utrangeras eventuell kvarvarande del av den gamla komponenten och den nya komponentens anskaffningsvärde aktiveras.

Tillkommande utgifter som avser tillgångar som inte delas upp i komponenter läggs till anskaffningsvärdet om de beräknas ge företaget framtida ekonomiska fördelar, till den del tillgångens prestanda ökar i förhållande till tillgångens värde vid anskaffningstidpunkten .

Utgifter för löpande reparation och underhåll redovisas som kostnader.

I samband med fastighetsförvärv bedöms om fastigheten väntas ge upphov till framtida kostnader för rivning och återställande av platsen. I sådana fall görs en avsättning och anskaffningsvärdet ökas med samma belopp.

Realisationsvinst respektive realisationsförlust vid avyttring av en anläggningstillgång redovisas som Övrig rörelseintäkt respektive Övrig rörelsekostnad.

Materiella anläggningstillgångar skrivs av systematiskt över tillgångens bedömda nyttjandeperiod. När tillgångarnas avskrivningsbara belopp fastställs, beaktas i förekommande fall tillgångens restvärde. Bolagets mark har obegränsad nyttjandeperiod och skrivs inte av. Linjär avskrivningsmetod används för övriga typer av materiella tillgångar. Följande avskrivningstider tillämpas:

Byggnader

Stommar, grund, fasader	30-50 år
Yttertak, fönster och installationer	20-40 år
Förbättringsutgifter på annas fastighet	20 år
Maskiner och andra tekniska anläggningar	5-10 år
Inventarier, verktyg och installationer	3-10 år

Inga låneutgifter aktiveras.

Nedskrivningar av icke-finansiella tillgångar

När det finns en indikation på att en tillgångs värde minskat, görs en prövning av nedskrivningsbehov. Har tillgången ett återvinningsvärde som är lägre än det redovisade värdet, skrivs den ner till återvinningsvärdet. Vid bedömning av nedskrivningsbehov grupperas tillgångarna på de lägsta nivåer där det finns separata identifierbara kassaflöden (kassagenererande enheter). För tillgångar, andra än goodwill, som tidigare skrivits ner görs per varje balansdag en prövning av om återföring bör göras.

Varulager

Råmaterial och handelsvaror har värderats, enligt först-in-först-ut principen, till det lägsta av anskaffningsvärdet och verkligt värde. Egentillverkade hel- och halvfabrikat har värderats till varornas tillverkningskostnad med tillägg för skälig andel av indirekta kostnader.

Pågående arbeten

Intäkter för uppdrag till fast pris har redovisats enligt metoden successiv vinstavräkning.

Beräkningen har grundats på antalet nedlagda arbetstimmar t.o.m. balansdagen i förhållande till totala antalet beräknade arbetstimmar för varje projekt. I de fall utfallet av ett uppdrag inte kan beräknas på ett tillförlitligt sätt redovisas intäkter endast i den utsträckning som motsvaras av de uppkomna uppdragsutgifterna som sannolikt kommer att ersättas av beställaren. En befarad förlust på ett uppdrag redovisas omgående som kostnad.

Inkomster och utgifter från uppdrag på löpande räkning resultatredovisas i den takt uppdraget utförs och faktureras.

Leasingavtal

Leasingavtal som innebär att de ekonomiska riskerna och fördelarna med att äga en tillgång i allt väsentligt överförs från leasegivaren till ett företag i Vätterledenkonzernen klassificeras i koncernredovisningen som finansiella leasingavtal. Finansiella leasingavtal medför att rättigheter och skyldigheter redovisas som tillgång respektive skuld i balansräkningen. Tillgången och skulden värderas initialt till det lägsta av tillgångens verkliga värde och nuvärdet av minimileaseavgifterna. Utgifter som direkt kan hänföras till leasingavtalet läggs till tillgångens värde. Leasingavgifterna fördelas på ränta och amortering enligt effektivräntemetoden. Variabla avgifter redovisas som kostnad i den period de uppkommer. Den leasade tillgången skrivs av linjärt över den bedömda nyttjandeperioden.

Leasingavtal där de ekonomiska fördelar och risker som är hänförliga till leasingobjektet i allt väsentligt kvarstår hos leasegivaren, klassificeras som operationell leasing. Betalningar, inklusive en första förhöjd hyra, enligt dessa avtal redovisas som kostnad linjärt över leasingperioden.

Finansiella instrument

Finansiella instrument redovisas i enlighet med reglerna i K3 kapitel 11, vilket innebär att värdering sker utifrån anskaffningsvärde.

Finansiella instrument som redovisas i balansräkningen inkluderar värdepapper, kundfordringar och övriga fordringar, kortfristiga placeringar, leverantörsskulder, och låneskulder. Instrumenten redovisas i balansräkningen när bolaget blir part i instrumentets avtalsmässiga villkor.

Finansiella tillgångar tas bort från balansräkningen när rätten att erhålla kassaflöden från instrumentet har löpt ut eller överförs och koncernen har överfört i stort sett alla risker och förmåner som är förknippade med äganderätten.

Finansiella skulder tas bort från balansräkningen när förpliktelserna har reglerats eller på annat sätt upphört.

Kundfordringar och övriga fordringar

Fordringar redovisas som omsättningstillgångar. Fordringar tas upp till det belopp som förväntas bli inbetalt efter avdrag för individuellt bedömda osäkra fordringar.

Låneskulder och leverantörsskulder

Låneskulder och leverantörsskulder redovisas initialt till anskaffningsvärde efter avdrag för transaktionskostnader.

Derivatinstrument som ingår i säkerhetsredovisning

Koncernen utnyttjar valutaterminer för att hantera valutarisken som uppstår vid inköp av varor i utländsk valuta, försäljning i utländsk valuta samt ränterisken som uppstår vid upptagande av lån till rörlig ränta. För dessa transaktioner tillämpas normalt säkringsredovisning. När transaktionen ingås dokumenteras förhållandet mellan säkringsinstrumentet och den säkrade posten, liksom även koncernens mål för riskhanteringen och riskhanteringsstrategin avseende säkringen. Bolaget dokumenterar också företagets bedömning, både när säkringen ingås och fortlöpande, av huruvida de derivatinstrument som används i säkringstransaktioner i hög utsträckning är effektiva när det gäller att motverka förändringar i kassaflöden som är hänförliga till de säkrade posterna.

Dokumenterade säkringar av finansiella fordringar och skulder i utländsk valuta (säkringsredovisning)

Koncernen valutasäkrar mycket sannolika prognostiserade inköp av varor i utländsk valuta. Valutaterminskontrakten skyddar mot förändringar i valutakurser genom att kontrakten fastställer den kurs till vilken skulden i utländsk valuta kommer att realiseras. När valutasäkring av dessa mycket sannolika inköp sker, omvärderas inte säkringsinstrumenten vid förändrade valutakurser och valutaterminen redovisas inte i balansräkningen. Hela effekten av förändringar i valutakurserna justerar anskaffningsvärdet på det lager som säkringen avsåg.

Säkringsredovisningens upphörande

Säkringsredovisningen avbryts om

- säkringsinstrumentet förfaller, säljs, avvecklas eller löses in; eller
- säkringsrelationen inte längre uppfyller villkoren för säkringsredovisning

Eventuellt resultat från en säkringstransaktion som avbryts i förtid redovisas omedelbart i resultaträkningen, utom i de fall säkringsrelationen fortlever i enlighet med koncernens dokumenterade strategi för riskhantering.

Derivatinstrument där kriterier för säkringsredovisning inte är uppfyllda

Derivatinstrument med positivt värde värderas löpande i enlighet med lägsta värdets princip, derivatinstrument med negativt värde värderas till det negativa värdet. De värdetförändringar som uppkommer inom ramen för lägsta värdets princip och ändringar av negativt värde, redovisas omedelbart i resultaträkningen. Värdetförändringar på derivatinstrument som utgör kortfristiga och långfristiga skulder redovisas i olika poster i resultaträkningen beroende på syftet med innehavet av derivatinstrumentet.

Kvittning av finansiell fordran och finansiell skuld

En finansiell tillgång och en finansiell skuld kvittas och redovisas med ett nettobelopp i balansräkningen endast då legal kvittningsrätt föreligger samt då en reglering med ett nettobelopp avses ske eller då en samtida avyttring av tillgången och reglering av skulden avses ske.

Nedskrivningsprövning av finansiella anläggningstillgångar

Vid varje balansdag bedömer bolaget om det finns någon indikation på nedskrivningsbehov i någon utav de finansiella anläggningstillgångarna. Nedskrivning sker om värdenedgången bedöms vara bestående. Nedskrivning redovisas i resultaträkningsposten Resultat från övriga värdepapper och fordringar som är anläggningstillgångar. Nedskrivningsbehovet prövas individuellt för aktier och andelar och övriga enskilda finansiella anläggningstillgångar som är väsentliga. Exempel på indikationer på nedskrivningsbehov är negativa ekonomiska omständigheter eller ogynnsamma förändringar av branschvillkor i företag vars aktier bolaget investerat i. Nedskrivning för tillgångar värderade till upplupet anskaffningsvärde beräknas som skillnaden mellan tillgångens redovisade värde och nuvärdet av företagsledningens bästa uppskattning av de framtida kassaflödena diskonterade med tillgångens ursprungliga effektivränta. För tillgångar med rörlig ränta används den på balansdagen aktuella räntan som diskonteringsränta.

Avsättningar

Avsättningar redovisas när det finns en legal eller informell förpliktelse och en tillförlitlig uppskattning av beloppet kan göras.

Ersättningar till anställda

Kortfristiga ersättningar: Kortfristiga ersättningar i bolaget utgörs av lön, sociala avgifter, betald semester, betald sjukfrånvaro, sjukvård och bonus. Kortfristiga ersättningar redovisas som en kostnad och en skuld då det finns en legal eller informell förpliktelse att betala ut en ersättning.

Ersättningar efter avslutad anställning: I bolaget förekommer uteslutande pensionsplaner som hanteras som avgiftsbestämda planer. Det finns inga övriga väsentliga avtal som innebär ersättningar efter avslutad anställning än vad som faller inom ramen för kollektivavtal eller gängse praxis för ledande befattningshavare. Några av pensionsplanerna i Sverige finansieras i egen regi och koncernen redovisar pensionsskulden enligt den beloppsuppgift som erhålles från PRI.

Moderföretagets redovisnings- och värderingsprinciper

Samma redovisnings- och värderingsprinciper tillämpas i moderföretaget som i koncernen, förutom i de fall som anges nedan.

Eget kapital

Eget kapital delas in i bundet och fritt kapital, i enlighet med ÅRLs indelning.

Obeskattade reserver

Obeskattade reserver redovisas med bruttobelopp i balansräkningen, inklusive den uppskjutna skatteskuld som är hänförlig till reserverna.

Bokslutsdispositioner

Förändringar av obeskattade reserver redovisas som bokslutsdispositioner i resultaträkningen. Koncernbidrag redovisas som bokslutsdispositioner.

Aktier och andelar i dotterföretag

Aktier och andelar i dotterföretag redovisas till anskaffningsvärde efter avdrag för eventuella nedskrivningar. I anskaffningsvärdet ingår köpeskillingen som erlagts för aktierna samt förvärvskostnader. Eventuella kapitaltillskott och koncernbidrag läggs till anskaffningsvärdet när de uppkommer. Utdelning från dotterföretag redovisas som intäkt.

Likvida medel

Moderföretaget har medel på koncernkonto hos koncernens finansbolag. Dessa klassificeras som fordran i balansräkningen och som likvida medel i kassaflödesanalysen.

Leasingavtal

Samtliga leasingavtal där företaget är leasetagare redovisas som operationell leasing (hyresavtal), oavsett om avtalen är finansiella eller operationella. Leasingavgiften redovisas som en kostnad linjärt över leasingperioden.

Kassaflödesanalys

Kassaflödesanalysen upprättas enligt indirekt metod. Det redovisade kassaflödet omfattar endast transaktioner som medfört in- eller utbetalningar.

Som likvida medel klassificerars kassa- och banktillgodohavanden.

Nyckeltalsdefinitioner

Soliditet

Eget kapital och obeskattade reserver (med avdrag för uppskjuten skatt) i förhållande till balansomslutningen.

Avkastning på totalt kapital

Resultat före avdrag för räntekostnader i förhållande till balansomslutningen.

Avkastning på eget kapital

Resultat efter finansiella poster i förhållande till eget kapital och obeskattade reserver (med avdrag för uppskjuten skatt).

Not 2 Uppskattningar och bedömningar

Koncernen gör uppskattningar och bedömningar om framtiden. De uppskattningar för redovisningsändamål som blir följden av dessa kommer, definitionsmässigt, sällan att motsvara det verkliga resultatet. De uppskattningar och antaganden som innebär en betydande risk för väsentliga justeringar i redovisade värden för tillgångar och skulder under nästkommande år behandlas i huvuddrag nedan.

Andelar i dotterföretag

Värdering av andelar i koncernföretag baseras i vissa fall på framtida intjäningsförmåga vilket innehåller antaganden om framtiden där förutsättningar kan komma att förändras.

Inkurans i varulager

Avsättning för inkurans i varulager har gjorts utifrån bedömning av framtida försäljningsvärde reducerat med tillhörande försäljningskostnader.

Pågående projekt

Successiv vinstavräkning används. Genomförandetid och projektens slutkostnader kan vara svårbedömda men baseras på regelbunden uppföljning av projektutfall tillsammans med projektorganisationen. Projektens slutliga vinstavräkning är grundat på projektens färdigställandegrad och bedöms av företagsledningen.

Nedskrivningsprövning av finansiella anläggningstillgångar

Vid varje balansdag bedöms om det finns någon indikation på nedskrivningsbehov i någon av de finansiella anläggningstillgångarna. Nedskrivning sker om värdenedgången bedöms vara bestående.

Not 3 Nettoomsättningens fördelning på verksamhetsgrenar och geografiska marknader

	Koncernen	
	<u>2022</u>	<u>2021</u>
Nettoomsättningen fördelar sig på geografiska marknader enligt följande:		
Sverige	1 062 672	980 777
Övriga Norden	105 930	92 098
Europa exkl Norden	494 475	416 164
Nord- och Sydamerika	149 794	101 054
Asien	90 803	87 107
Övriga marknader	15 722	12 754
	<hr/>	<hr/>
Summa	<u>1 919 396</u>	<u>1 689 954</u>

Not 4 Transaktioner med närstående

	<u>2022</u>	<u>2021</u>
--	-------------	-------------

Uppgifter om moderföretaget

Bolaget är dotterbolag till Vätterledens Invest AB, 556133-3575. Moderföretag i den minsta koncern där företaget ingår och som upprättar koncernredovisning är Vätterledens Invest AB, med säte i Härryda. Moderföretag i den största koncern där företaget ingår och som upprättar koncernredovisning är AB N.O. Jönsson, 556399-2519, med säte i Härryda.

Inköp och försäljning mellan koncernföretag

Nedan anges andelen av årets inköp och försäljning avseende koncernföretag.

Koncernen

Inköp	(%)	1	1
Försäljning	(%)	-	-

Moderbolaget

Inköp	(%)	66	66
Försäljning	(%)	100	100

Not 5 Övriga rörelseintäker

	Koncernen	
	<u>2022</u>	<u>2021</u>
Resultat försäljning dotterbolag	-	21
Resultat försäljning anläggningstillgångar	1 602	1 379
Statliga stöd	1 549	2 443
Erhållna bidrag	1 538	529
Provisioner	1 927	1 628
Återbetalning Fora	743	6 015
Valutakursvinster	-	3 790
Övriga poster	11 398	2 388
	<u>18 757</u>	<u>18 193</u>

Not 6 Ersättning till revisorerna

	Koncernen		Moderbolaget	
	<u>2022</u>	<u>2021</u>	<u>2022</u>	<u>2021</u>
<u>PwC</u>				
Revisionsuppdraget	2 999	2 430	217	75
Revisionsverksamhet utöver revisionsuppdraget	450	501	-	54
Summa	<u>3 449</u>	<u>2 931</u>	<u>217</u>	<u>129</u>

Not 7 Operationella leasingavtal

	Koncernen		Moderbolaget	
	<u>2022</u>	<u>2021</u>	<u>2022</u>	<u>2021</u>
Framtida minimileaseavgifter, som ska erläggas avseende icke uppsägningsbara leasingavtal:				
Förfaller till betalning inom ett år	54 275	51 799	408	324
Förfaller till betalning senare än ett men inom 5 år	98 583	81 522	310	118
Förfaller till betalning senare än fem år	20 665	29 599	-	-
	<u>173 523</u>	<u>162 920</u>	<u>718</u>	<u>442</u>

2025091407461

	Koncernen		Moderbolaget	
	<u>2022</u>	<u>2021</u>	<u>2022</u>	<u>2021</u>
Under perioden kostnadsförda leasingavgifter	59 078	59 498	395	412

I koncernens redovisning utgörs den operationella leasingen i allt väsentligt av hyrda fastigheter/lokaler och maskiner.

Framtida minimileaseavgifter som kommer att erhållas avseende icke uppsägningsbara leasingavtal:

Förfaller till betalning inom ett år	857	1 418	-	-
Förfaller till betalning senare än ett men inom 5 år	865	1 673	-	-
Förfaller till betalning senare än fem år	16	65	-	-
	<u>1 738</u>	<u>3 156</u>	<u>0</u>	<u>0</u>
Under perioden erhållna variabla leasingavgifter	1 843	1 911	-	-

Not 8 Löner, andra ersättningar och sociala kostnader

	Koncernen		Moderbolaget	
	<u>2022</u>	<u>2021</u>	<u>2022</u>	<u>2021</u>
Medelantalet anställda				
Kvinnor	174	163	1	-
Män	405	383	3	3
	<u>579</u>	<u>546</u>	<u>4</u>	<u>3</u>

Löner, ersättningar, sociala avgifter och pensionskostnader

Löner och ersättningar till styrelsen och verkställande direktören	20 287	20 842	2 505	2 053
Löner och ersättningar till övriga anställda	261 895	242 607	2 829	2 295
	<u>282 182</u>	<u>263 449</u>	<u>5 334</u>	<u>4 348</u>
Sociala avgifter enligt lag och avtal	85 346	80 195	1 946	1 616
Pensionskostnader för styrelsen och verkställande direktören	2 737	2 685	431	386
Pensionskostnader för övriga anställda	29 734	23 987	366	330
	<u>399 999</u>	<u>370 316</u>	<u>8 077</u>	<u>6 680</u>

Tantiem till styrelsen och verkställande direktören ingår i löner med

	1 423	1 192	619	288
--	-------	-------	-----	-----

	Koncernen		Moderbolaget	
	<u>2022</u>	<u>2021</u>	<u>2022</u>	<u>2021</u>
Styrelseledamöter och ledande befattningshavare				
Antal styrelseledamöter på balansdagen				
Kvinnor	3	4	-	-
Män	112	117	4	3
	<u>—</u>	<u>—</u>	<u>—</u>	<u>—</u>
Totalt	<u>115</u>	<u>121</u>	<u>4</u>	<u>3</u>
Antal verkställande direktörer och andra ledande befattningshavare				
Kvinnor	7	10	-	-
Män	44	45	2	1
	<u>—</u>	<u>—</u>	<u>—</u>	<u>—</u>
Totalt	<u>51</u>	<u>55</u>	<u>2</u>	<u>1</u>

Not 9 Balanserade utgifter för utvecklingsarbeten

	Koncernen		Moderbolaget	
	<u>2022</u>	<u>2021</u>	<u>2022</u>	<u>2021</u>
Ingående anskaffningsvärden	32 253	28 140	807	-
Årets anskaffningar	6 549	3 986	-	807
Försäljningar och utrangeringar	-648	-1 070	-	-
Omklassificeringar	1 884	1 187	-	-
Omräkningsdifferenser	16	10	-	-
	<u>—</u>	<u>—</u>	<u>—</u>	<u>—</u>
Utgående ackumulerade anskaffningsvärden	40 054	32 253	807	807
Ingående avskrivningar	-23 819	-21 234	-107	-
Försäljningar och utrangeringar	648	1 070	-	-
Årets avskrivningar	-4 242	-3 646	-162	-107
Omräkningsdifferenser	-15	-9	-	-
	<u>—</u>	<u>—</u>	<u>—</u>	<u>—</u>
Utgående ackumulerade avskrivningar	-27 428	-23 819	-269	-107
	<u>—</u>	<u>—</u>	<u>—</u>	<u>—</u>
Utgående redovisat värde	<u>12 626</u>	<u>8 434</u>	<u>538</u>	<u>700</u>

Not 10 Byggnader och mark

	Koncernen	
	<u>2022</u>	<u>2021</u>
Ingående anskaffningsvärden	18 220	18 127
Omräkningsdifferenser	1 196	93
	<hr/>	<hr/>
Utgående ackumulerade anskaffningsvärden	19 416	18 220
Ingående avskrivningar	-5 541	-5 145
Årets avskrivningar	-379	-369
Omräkningsdifferenser	-381	-27
	<hr/>	<hr/>
Utgående ackumulerade avskrivningar	-6 301	-5 541
	<hr/>	<hr/>
Utgående redovisat värde	<u>13 115</u>	<u>12 679</u>

Not 11 Förbättringsutgifter på annans fastighet

	Koncernen	
	<u>2022</u>	<u>2021</u>
Ingående anskaffningsvärden	5 602	3 917
Inköp	-	953
Försäljningar och utrangeringar	-200	-
Omklassificeringar	-	732
	<hr/>	<hr/>
Utgående ackumulerade anskaffningsvärden	5 402	5 602
Ingående avskrivningar	-1 013	-757
Försäljningar och utrangeringar	31	-
Årets avskrivningar	-259	-256
	<hr/>	<hr/>
Utgående ackumulerade avskrivningar	-1 241	-1 013
	<hr/>	<hr/>
Utgående redovisat värde	<u>4 161</u>	<u>4 589</u>

2023091407463

Not 12 Goodwill

	Koncernen	
	<u>2022</u>	<u>2021</u>
Ingående anskaffningsvärden	88 085	111 449
Försäljningar och utrangeringar	-548	-23 611
Omräkningsdifferenser	202	247
	<hr/>	<hr/>
Utgående ackumulerade anskaffningsvärden	87 739	88 085
Ingående avskrivningar	-57 402	-74 115
Försäljningar och utrangeringar	366	23 611
Årets avskrivningar	-6 545	-6 670
Omräkningsdifferenser	-190	-228
	<hr/>	<hr/>
Utgående ackumulerade avskrivningar	-63 771	-57 402
	<hr/>	<hr/>
Utgående redovisat värde	<u>23 968</u>	<u>30 683</u>

Not 13 Inventarier, verktyg och installationer

	Koncernen		Moderbolaget	
	<u>2022</u>	<u>2021</u>	<u>2022</u>	<u>2021</u>
Ingående anskaffningsvärden	172 513	172 241	160	24
Årets anskaffningar	3 818	6 469	-	136
Försäljningar och utrangeringar	-6 455	-7 222	-136	-
Genom förvärv från koncernbolag	-	398	-	-
Omklassificeringar	3 574	340	-	-
Omräkningsdifferenser	855	287	-	-
	<hr/>	<hr/>	<hr/>	<hr/>
Utgående ackumulerade anskaffningsvärden	174 305	172 513	24	160
Ingående avskrivningar	-132 068	-127 314	-23	-5
Försäljningar och utrangeringar	5 570	6 197	36	-
Årets avskrivningar	-10 367	-10 674	-27	-18
Omklassificeringar	-1 075	-	-	-
Omräkningsdifferenser	-759	-277	-	-
	<hr/>	<hr/>	<hr/>	<hr/>
Utgående ackumulerade avskrivningar	-138 699	-132 068	-14	-23

	Koncernen		Moderbolaget	
	<u>2022</u>	<u>2021</u>	<u>2022</u>	<u>2021</u>
Ingående nedskrivningar	-13 890	-8 890	-	-
-Återförda nedskrivningar	1 009	-	-	-
Årets nedskrivningar	-	-5 000	-	-
	<u> </u>	<u> </u>	<u> </u>	<u> </u>
Utgående ackumulerade nedskrivningar	-12 881	-13 890	0	0
	<u> </u>	<u> </u>	<u> </u>	<u> </u>
Utgående redovisat värde	<u>22 725</u>	<u>26 555</u>	<u>10</u>	<u>137</u>
<i>Leasinginventarier ingår med</i>				
Ingående anskaffningsvärden	-	-	-	-
Årets anskaffningar	491	-	-	-
Omklassificeringar	3 516	-	-	-
	<u> </u>	<u> </u>	<u> </u>	<u> </u>
Utgående ackumulerade anskaffningsvärden	4 007	0	0	0
Ingående avskrivningar	-	-	-	-
Årets avskrivningar	-778	-	-	-
Omklassificeringar	-1 112	-	-	-
	<u> </u>	<u> </u>	<u> </u>	<u> </u>
Utgående ackumulerade avskrivningar	-1 890	0	0	0
	<u> </u>	<u> </u>	<u> </u>	<u> </u>
Utgående redovisat värde	<u>2 117</u>	<u>0</u>	<u>0</u>	<u>0</u>

Not 14 Koncessioner, patent, licenser, varumärken samt liknande rättigheter

	Koncernen	
	<u>2022</u>	<u>2021</u>
Ingående anskaffningsvärden	40 006	39 886
Årets anskaffningar	31	120
Försäljningar och utrangeringar	-41	-
	<u> </u>	<u> </u>
Utgående ackumulerade anskaffningsvärden	39 996	40 006
Ingående avskrivningar	-31 306	-28 404
Försäljningar och utrangeringar	41	-
Årets avskrivningar	-2 856	-2 902
	<u> </u>	<u> </u>
Utgående ackumulerade avskrivningar	-34 121	-31 306
	<u> </u>	<u> </u>
Utgående redovisat värde	<u>5 875</u>	<u>8 700</u>

Not 15 Maskiner och andra tekniska anläggningar

	Koncernen	
	<u>2022</u>	<u>2021</u>
Ingående anskaffningsvärden	224 384	220 798
Årets anskaffningar	2 551	12 139
Försäljningar och uttrangeringar	-3 377	-8 939
-Omklassificeringar	1 014	386
	<hr/>	<hr/>
Utgående ackumulerade anskaffningsvärden	224 572	224 384
Ingående avskrivningar	-148 673	-137 002
Försäljningar och uttrangeringar	1 708	8 507
Årets avskrivningar	-20 712	-20 178
-Omklassificeringar	-37	-
	<hr/>	<hr/>
Utgående ackumulerade avskrivningar	-167 714	-148 673
Utgående restvärde enligt plan	<u>56 858</u>	<u>75 711</u>
<i>Leasinginventarier ingår med</i>		
Ingående anskaffningsvärden	78 371	77 960
Årets anskaffningar	834	9 350
Försäljningar och uttrangeringar	-3 377	-8 939
	<hr/>	<hr/>
Utgående ackumulerade anskaffningsvärden	75 828	78 371
Ingående avskrivningar	-35 335	-31 349
Försäljningar och uttrangeringar	1 708	8 507
Årets avskrivningar	-13 267	-12 493
	<hr/>	<hr/>
Utgående ackumulerade avskrivningar	-46 894	-35 335
Utgående redovisat värde	<u>28 934</u>	<u>43 036</u>

Not 16 Övriga rörelsekostnader

	Koncernen	
	<u>2022</u>	<u>2021</u>
Resultat försäljning dotterbolag	20	-
Resultat försäljning anläggningstillgångar	293	51
Valutakursförlust	9 584	-
Övriga poster	155	269
	<hr/>	<hr/>
	<u>10 052</u>	<u>320</u>

Not 17 Resultat från övriga värdepapper och fordringar som är anläggningstillgångar

	Koncernen	
	<u>2022</u>	<u>2021</u>
Realisationsresultat vid försäljningar	732	1 452
Summa	<u>732</u>	<u>1 452</u>

Not 18 Övriga ränteintäkter och liknande resultatposter

	Koncernen	
	<u>2022</u>	<u>2021</u>
Ränteintäkter	180	478
Kursdifferenser	1 737	709
Summa	<u>1 917</u>	<u>1 187</u>

Not 19 Bokslutsdispositioner

	Koncernen		Moderbolaget	
	<u>2022</u>	<u>2021</u>	<u>2022</u>	<u>2021</u>
Skilnad mellan bokförda avskrivningar och avskrivningar enligt plan	-	-	-119	-163
Erhållna koncernbidrag	9 772	125	51 396	49 433
Lämnade koncernbidrag	-	-	-42 396	-44 107
Summa	<u>9 772</u>	<u>125</u>	<u>8 881</u>	<u>5 163</u>

Not 20 Skatt på årets resultat

	Koncernen		Moderbolaget	
	<u>2022</u>	<u>2021</u>	<u>2022</u>	<u>2021</u>
Aktuell skatt	-13 361	-9 828	-81	-
Uppskjuten skatt	-1 236	-2 966	-	-
Skatt på årets resultat	<u>-14 597</u>	<u>-12 794</u>	<u>-81</u>	<u>0</u>

	Koncernen		Moderbolaget	
	<u>2022</u>	<u>2021</u>	<u>2022</u>	<u>2021</u>
Redovisat resultat före skatt	59 717	37 523	29 727	14 568
Skatt beräknad enligt gällande skattesats 20,6% (21,4%)	-12 302	-7 730	-6 123	-3 001
Skatteeffekt av ej avdragsgilla kostnader	-2 423	-6 254	-3	-4 389
Skatteeffekt av ej skattepliktig intäkter	6	27	6 045	7 390
Skatt hänförlig till tidigare års redovisade resultat	454	-23	-	-
Skatteeffekt av schablonränta på periodiseringsfond	-33	-24	-	-
Skattereduktion investeringsavdrag	285	89	-	-
Skatteeffekt ej aktiverade underskott	-156	1 261	-	-
Skatteeffekt av avvikande beräkningsgrund - utland	9	-31	-	-
Skatteeffekt avvikande skattesats - utland	-437	-109	-	-
Redovisad skattekostnad	<u>-14 597</u>	<u>-12 794</u>	<u>-81</u>	<u>0</u>

Not 21 Pågående nyanläggningar och förskott avseende immateriella anläggningstillgångar

	Koncernen	
	<u>2022</u>	<u>2021</u>
Ingående anskaffningsvärde	2 125	1 187
Under året nedlagda kostnader	1 331	2 125
Under året genomförda omfördelningar	-1 884	-1 187
Utgående redovisat värde	<u>1 572</u>	<u>2 125</u>

Not 22 Pågående nyanläggningar och förskott avseende materiella anläggningstillgångar

	Koncernen	
	<u>2022</u>	<u>2021</u>
Ingående anskaffningsvärde	742	1 913
Under året nedlagda kostnader	529	300
Under året genomförda omfördelningar	-1 147	-1 471
Omräkningsdifferenser	4	-
Utgående redovisat värde	<u>128</u>	<u>742</u>

Not 23 Andra långfristiga värdepappersinnehav

	Koncernen	
	<u>2022-12-31</u>	<u>2021-12-31</u>
Ingående ackumulerade anskaffningsvärden	3 158	3 074
Årets förändringar		
-Tillkommande värdepapper	-	84
	<u>3 158</u>	<u>3 158</u>

Not 24 Uppskjutna skattefordringar

	Koncernen	
	<u>2022</u>	<u>2021</u>
Ingående anskaffningsvärde	191	57
Tillkommande fordringar	205	134
	<u>396</u>	<u>191</u>

Not 25 Övriga långfristiga fordringar

	Koncernen	
	<u>2022</u>	<u>2021</u>
Ingående anskaffningsvärden	350	488
Tillkommande fordringar	-	32
Avgående fordringar	-44	-188
Omräkningsdifferans	22	18
	<u>328</u>	<u>350</u>

Not 26 Pågående arbeten för annans räkning

	Koncernen	
	<u>2022</u>	<u>2021</u>
Nedlagda kostnader	-	107 866
Fakturerade delbelopp	-	-98 471
	<u>0</u>	<u>9 395</u>

Not 27 Förutbetalda kostnader och upplupna intäkter

	Koncernen		Moderbolaget	
	<u>2022-12-31</u>	<u>2021-12-31</u>	<u>2022-12-31</u>	<u>2021-12-31</u>
Förutbetald leasing	7 327	6 586	57	35
Förutbetald försäkring	3 583	3 484	49	43
Förutbetalda mäss- och katalogkostnader	158	798	-	-
Interimsbokade kundfakturor	15 526	8 270	-	-
Övriga poster	11 678	9 893	236	367
	<u>38 272</u>	<u>29 031</u>	<u>342</u>	<u>445</u>

Not 28 Aktiekapital

Aktiekapitalet består av 7 020 aktier med kvotvärde 500 kr.

Not 29 Upplåning

	Koncernen	
	<u>2022-12-31</u>	<u>2021-12-31</u>
Förfallotider		
<u>Den del av långfristiga skulder som förfaller till betalning senare än fem år efter balansdagen</u>		
Skulder till kreditinstitut	-	-
	-	-
Summa	<u>0</u>	<u>0</u>

Not 30 Skulder som redovisas i flera poster

	Koncernen	
	<u>2022-12-31</u>	<u>2021-12-31</u>
Företagets skulder till kreditinstitut redovisas under följande poster i balansräkningen:		
<i>Långfristiga skulder:</i>		
Övriga skulder till kreditinstitut	20 094	31 671
<i>Kortfristiga skulder:</i>		
Övriga skulder till kreditinstitut	26 046	28 407
Summa skulder till kreditinstitut	<u>46 140</u>	<u>60 078</u>

Not 31 Upplupna kostnader och förutbetalda intäkter

	Koncernen		Moderbolaget	
	<u>2022-12-31</u>	<u>2021-12-31</u>	<u>2022-12-31</u>	<u>2021-12-31</u>
Upplupna löner	13 978	12 124	1 019	458
Upplupna semesterlöner	33 126	30 642	920	758
Upplupna sociala avgifter	14 959	14 056	609	382
Upplupna försäljningsprovisioner etc	10 622	14 505	-	-
Interimsbokade leverantörsfakturor	3 181	5 065	267	-
Övriga poster	47 096	33 931	110	119
Summa	<u>122 962</u>	<u>110 323</u>	<u>2 925</u>	<u>1 717</u>

Not 32 Justeringar för poster som inte ingår i kassaflöde, mm

	Koncernen	
	<u>2022</u>	<u>2021</u>
Avskrivningar	44 351	49 695
Förändring avsättningar	5 069	2 835
Summa justeringar	<u>49 420</u>	<u>52 530</u>

Not 33 Resultat från andelar i koncernföretag

	Moderbolaget	
	<u>2022</u>	<u>2021</u>
Utdelningar	28 590	30 121
Realisationsresultat vid försäljningar	-	5 754
Nedskrivningar	-	-21 300
Summa	<u>28 590</u>	<u>14 575</u>

2023091407471

Not 34 Andelar i koncernföretag

	<u>Moderbolaget</u>	
	<u>2022</u>	<u>2021</u>
Ingående ackumulerade anskaffningsvärden	235 084	220 627
Förvärv	1 400	77
Försäljning	-	-6 394
Lämnade aktieägartillskott	19 474	21 674
Genom likvidation	-	-900
	<hr/>	<hr/>
Utgående redovisat värde	<u>255 958</u>	<u>235 084</u>

<u>Koncernen</u>	<u>Org nr</u>	<u>Säte</u>
Aplicator System AB	556186-3928	Härryda
Aplicator System Inc.	EIN 52-2094573	USA
Turos Mekaniska AB	556344-4461	Härryda
Barkvall Engineering AB	556572-5016	Härryda
Hanter Ingenjörsteknik AB	556104-6581	Borås
GIA Premix AB	556833-5300	Ludvika
Vätterleden Logistik AB	556218-0975	Göteborg
Hobby Fritid i Tenhult AB	556188-6234	Jönköping
Markslöjd Intertrade AB	556022-2050	Mark
Markslöjd AB	556087-6111	Mark
Markslöjd Spz.o.o.	B.10.310	Poznan, Polen
Dongguan Markslojd Lighting Trading Co Ltd	41900400115098	Dongguan, Kina
MLG Finland Oy	2308110-6	Helsingfors, Finland
Markslöjd Aps	35238522	Århus, Danmark
Markslöjd AS	911855399	Sandefjord, Norge
Markslöjd GmbH	DE289504674	Königswinter, Tyskland
Markslöjd Lighting Group (FEI) Ltd	1875045	Hongkong
Bright Light (HK) Ltd	831962	Hongkong
Vätterleden Rental AB	556429-4584	Göteborg
Nokalux AB	556124-4939	Årjäng
Nokalux AS	923 065 636	Heggedal, Norge
AB Euroform	556289-1308	Tranås
Euroform MediPharm AB	556872-8298	Tranås
Salming Sports AB	556684-3727	Göteborg
Salming Trademarks AB	556812-2625	Göteborg
Salming Deutschland GmbH	29/014/08490	Berlin, Tyskland
Salming USA Inc.	47-1239599	Raleigh, USA
Salming Canada Inc	2139139	Toronto, Canada
Scandinavian Travel Innovation AB	556909-8360	Göteborg
Libro Norway AS	883651332	Tönsberg, Norge
Libro Fashion Works AB	556072-9310	Göteborg
Qualisys Holding AB	559002-6919	Göteborg
Qualisys AB	556591-1160	Göteborg
Qualisys NA Inc.	98-0544884	Buffalo Grove, USA
Qualisys Management AB	559076-9286	Göteborg
Nanoxis Consulting AB	556917-9236	Göteborg

Vätterledens Handel och Industri AB
556076-7732

37(40)

LBVR Scandinavia AB	556794-6347	Göteborg
Mslojd MGM AB	559175-2034	Göteborg
NKX Management AB	559133-7398	Göteborg
Cofa Plastics Sweden AB	556523-9752	Göteborg

2023091407473

	Kapital- andel %	Rösträtts- andel %	Antal aktier	Bokfört värde 22-12-31	Bokfört värde 21-12-31
<u>Moderbolaget</u>					
Aplicator System AB	100	100	10 000	15 400	15 400
Aplicator System Inc	100	100			
Turos Mekaniska AB	100	100			
Barkvall Engineering AB	100	100			
Hanter Ingenjörsteknik AB	100	100	10 000	11 968	11 968
GIA Premix AB	60	60	300	30	30
Vätterleden Logistik AB	100	100	1 000	814	814
Hobby Fritid i Tenhult AB	100	100	10 000	31 499	31 499
Markslöjd Intertrade AB	90	90	36 004	41 813	40 612
Markslöjd AB	100	100			
Markslojd Spz.o.o	100	100			
Dongguan Markslojd Lighting Trading Co Ltd	100	100			
MLG Finland Oy	100	100			
Markslöjd Aps	100	100			
Markslöjd AS	100	100			
Markslöjd GmbH	100	100			
Markslöjd Lighting Group (FEI) Ltd	100	100			
Bright Light (HK) Ltd	100	100			
Vätterleden Rental AB	100	100	10 000	2 989	2 989
Nokalux AB	100	100	4 505	77 469	59 196
Nokalux AS	100	100			
AB Euroform	98	98	9 800	25 757	25 757
Euroform MediPharm AB	100	100			
Salming Sports AB	100	100	1 000	3 088	3 088
Salming Trademarks AB	91	91			
Salming Deutschland GmbH	100	100			
Salming USA Inc	100	100			
Salming Canada Inc	100	100			
Scandinavian Travel Innovation AB	100	100	1 000	100	100
Libro Norway AS	100	100			
Libro Fashion Works AB	100	100	10 000	6 100	6 100
Qualisys Holding AB	70	70	700	35 070	35 070
Qualisys AB	100	100			
Qualisys NA Inc.	100	100			
Qualisys Management AB	67	67	33 336	1 343	1 343
Qualisys Holding AB	10	10			
Nanoxis Consulting AB	75	75	375	38	38
LBVR Scandinavia AB	100	100	1 000	100	100
Mslojd MGM AB	51	51	255	338	338
NKX Management AB	51	51	510	642	642
Cofa Plastics Sweden AB	100	100	1 000	1 400	
Summa				255 958	235 084

Not 35 Fordringar hos koncernföretag

	Moderbolaget	
	<u>2022</u>	<u>2021</u>
Ingående anskaffningsvärden	37 488	48 964
Avgående fordringar	-1 352	-30 727
Tillkommande fordringar	225	19 251
	<hr/>	<hr/>
Utgående restvärde enligt plan	<u>36 361</u>	<u>37 488</u>

Not 36 Obeskattade reserver

	Moderbolaget	
	<u>2022-12-31</u>	<u>2021-12-31</u>
Akkumulerad skillnad mellan bokförda avskrivningar och avskrivningar enligt plan	282	163
	<hr/>	<hr/>
Summa	<u>282</u>	<u>163</u>

Not 37 Eventualförpliktelser

	Koncernen	
	<u>2022-12-31</u>	<u>2021-12-31</u>
Kapitaltäckningsgaranti för dotterbolag	-	-
Övriga eventualförpliktelser	688	573
	<hr/>	<hr/>
Summa eventualförpliktelser	<u>688</u>	<u>573</u>

2023091407474

Not 38 Verkligt värde på derivatinstrument som används för säkringsändamål

	Koncernen	
	<u>2022</u>	<u>2021</u>
Vätterledens Handel och Industri AB innehar derivat för vilka säkringsredovisning tillämpas enligt reglerna för säkringsredovisning i K3. Inga derivat innehas per bokslutet 2022-12-31 eller 2021-12-31 som inte ingår i en säkringsrelation enligt K3.		
Verkliga värden på derivatinstrument uppgick på balansdagen till följande:		
Kontrakt med positiva verkliga värden:		
Valutaterminskontrakt	-	110
Kontrakt med negativa verkliga värden:		
Valutaterminskontrakt	-981	-176

Not 39 Ställda säkerheter

	Koncernen	
	<u>2022-12-31</u>	<u>2021-12-31</u>
För egna avsättningar och skulder		
Avseende avsättningar för pension		
Företagsinteckningar	11 700	5 000
Avseende Skulder till kreditinstitut		
Företagsinteckningar	100	100
Avseende kortfristiga skulder till kreditinstitut		
Pantsatt lager	14 480	9 817
	<u>26 280</u>	<u>14 917</u>
Till förmån för koncernföretag		
Företagsinteckningar	128 900	161 400
Summa ställda säkerheter	<u>155 180</u>	<u>176 317</u>

Not 40 Förslag till disposition av resultatet

Moderbolaget
2022

Till årsstämman förfogande står följande vinstmedel:

Balanserade vinstmedel	239 173
Årets vinst	29 645
	<hr/>
	268 818

Styrelsen föreslår att vinstmedlen disponeras så att

till aktieägarna utdelas 8 500 kr per aktie	25 483
i ny räkning överförs	243 336
	<hr/>
	268 819

Den dag som framgår av respektive befattningshavares elektroniska underskrift

Daniel Pettersson
VD

Mikael Jönsson
Ordförande

Henrik Nyberg

Bror Frid

Vår revisionsberättelse har lämnats den dag som framgår av min elektroniska underskrift

Öhrlings PricewaterhouseCoopers AB

Johan Palmgren
Auktoriserad revisor


Följande handlingar har undertecknats den 13 juni 2023

**Arsredovisning VHI 2022.pdf**

(404754 byte)
SHA-512: 783da0200d9e01ac5731902a2e299caf36fd5
49df4c9f5cb1ef88a00ee0fc7f70513f79c61b0d546fc2
7b25b4b14a51dee2cf46400bd94b8e604f12882759588


Underskrifter

2023-06-12 16:13:21 (CET)

**Bror Gunnar Frid**


Undertecknat med e-legitimation (BankID)

2023-06-12 15:22:02 (CET)

**Carl Christer Henrik Nyberg**

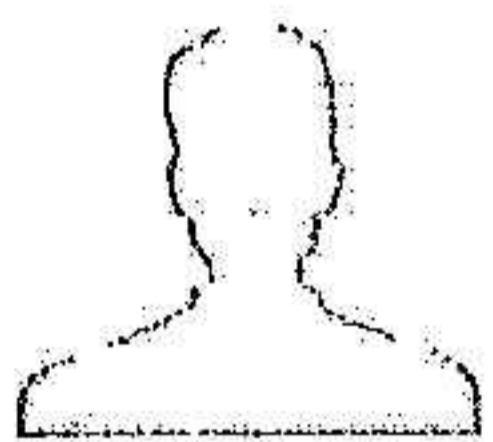
Undertecknat med e-legitimation (BankID)

2023-06-10 11:48:30 (CET)

**Daniel Pettersson**


Undertecknat med e-legitimation (BankID)

2023-06-09 16:05:53 (CET)

**Nils Mikael Jönsson**

Undertecknat med e-legitimation (BankID)

2023-06-13 11:44:08 (CET)

**Johan Palmgren**

Undertecknat med e-legitimation (BankID)

**assently**

Undertecknandet intygas av Assently

**Arsredovisning VHI 2022**

Verifiera äktheten och integriteten av detta undertecknade dokument genom att skanna QR-koden till vänster.
Du kan också göra det genom att besöka <https://app.assently.com/case/verify>

SHA-512:
649037474e8b070cbf2900bc63b53391fc638ae1b93f16d4676fdb2c74f8b6a1ef0db02af9e5b9c34a4617abb30011cd1854b3edb6962b8727aca9a9f18342bc

**Om detta kvitto**

Dokumentet är elektroniskt undertecknat genom e-signeringsplattformen Assently i enlighet med eIDAS, Europaparlamentets och rådets förordning (EU) nr 910/2014. En elektronisk underskrift får inte förvägras rättslig verkan eller giltighet som bevis vid rättsliga förfaranden enbart på grund av att underskriften har elektronisk form eller inte uppfyller kraven för kvalificerade elektroniska underskrifter. En kvalificerad elektronisk underskrift ska ha motsvarande rättsliga verkan som en handskrivna underskrift. Assently tillhandahålls av Assently AB, org. nr. 556828-8442, Hölländargatan 20, 111 60 Stockholm, Sverige.

Revisionsberättelse

Till bolagsstämman i Vätterledens Handel och Industri Aktiebolag, org.nr 556076-7732

Rapport om årsredovisningen och koncernredovisningen

Uttalanden

Vi har utfört en revision av årsredovisningen och koncernredovisningen för Vätterledens Handel och Industri Aktiebolag för år 2022.

Enligt vår uppfattning har årsredovisningen och koncernredovisningen upprättats i enlighet med årsredovisningslagen och ger en i alla väsentliga avseenden rättvisande bild av moderbolagets och koncernens finansiella ställning per den 31 december 2022 och av dessas finansiella resultat och kassaflöde för året enligt årsredovisningslagen. Förvaltningsberättelsen är förenlig med årsredovisningens och koncernredovisningens övriga delar.

Vi tillstyrker därför att bolagsstämman fastställer resultaträkningen och balansräkningen för moderbolaget och koncernen.

Grund för uttalanden

Vi har utfört revisionen enligt International Standards on Auditing (ISA) och god revisionssed i Sverige. Vårt ansvar enligt dessa standarder beskrivs närmare i avsnittet Revisorns ansvar. Vi är oberoende i förhållande till moderbolaget och koncernen enligt god revisorssed i Sverige och har i övrigt fullgjort vårt yrkesetiska ansvar enligt dessa krav.

Vi anser att de revisionsbevis vi har inhämtat är tillräckliga och ändamålsenliga som grund för våra uttalanden.

Styrelsens och verkställande direktörens ansvar

Det är styrelsen och verkställande direktören som har ansvaret för att årsredovisningen och koncernredovisningen upprättas och att de ger en rättvisande bild enligt årsredovisningslagen. Styrelsen och verkställande direktören ansvarar även för den interna kontroll som de bedömer är nödvändig för att upprätta en årsredovisning och koncernredovisning som inte innehåller några väsentliga felaktigheter, vare sig dessa beror på oegentligheter eller misstag.

Vid upprättandet av årsredovisningen och koncernredovisningen ansvarar styrelsen och verkställande direktören för bedömningen av bolagets och koncernens förmåga att fortsätta verksamheten. De upplyser, när så är tillämpligt, om förhållanden som kan påverka förmågan att fortsätta verksamheten och att använda antagandet om fortsatt drift. Antagandet om fortsatt drift tillämpas dock inte om styrelsen och verkställande direktören avser att likvidera bolaget, upphöra med verksamheten eller inte har något realistiskt alternativ till att göra något av detta.

Revisorns ansvar

Våra mål är att uppnå en rimlig grad av säkerhet om huruvida årsredovisningen och koncernredovisningen som helhet inte innehåller några väsentliga felaktigheter, vare sig dessa beror på oegentligheter eller misstag, och att lämna en revisionsberättelse som innehåller våra uttalanden. Rimlig säkerhet är en hög grad av säkerhet, men är ingen garanti för att en revision som utförs enligt ISA och god revisionssed i Sverige alltid kommer att upptäcka en väsentlig felaktighet om en sådan finns. Felaktigheter kan uppstå på grund av oegentligheter eller misstag och anses vara väsentliga om de enskilt eller tillsammans rimligen kan förväntas påverka de ekonomiska beslut som användare fattar med grund i årsredovisningen och koncernredovisningen.

En ytterligare beskrivning av vårt ansvar för revisionen av årsredovisningen och koncernredovisningen finns på Revisorsinspektionens webbplats: www.revisorsinspektionen.se/revisornsansvar. Denna beskrivning är en del av revisionsberättelsen.

Rapport om andra krav enligt lagar och andra författningar

Uttalanden

Utöver vår revision av årsredovisningen och koncernredovisningen har vi även utfört en revision av styrelsens och verkställande direktörens förvaltning för Vätterledens Handel och Industri Aktiebolag för år 2022 samt av förslaget till dispositioner beträffande bolagets vinst eller förlust.

Vi tillstyrker att bolagsstämman disponerar vinsten enligt förslaget i förvaltningsberättelsen och beviljar styrelsens ledamöter och verkställande direktören ansvarsfrihet för räkenskapsåret.

Grund för uttalanden

Vi har utfört revisionen enligt god revisions sed i Sverige. Vårt ansvar enligt denna beskrivs närmare i avsnittet Revisorns ansvar. Vi är oberoende i förhållande till moderbolaget och koncernen enligt god revisors sed i Sverige och har i övrigt fullgjort vårt yrkesetiska ansvar enligt dessa krav.

Vi anser att de revisionsbevis vi har inhämtat är tillräckliga och ändamålsenliga som grund för våra uttalanden.

Styrelsens och verkställande direktörens ansvar

Det är styrelsen som har ansvaret för förslaget till dispositioner beträffande bolagets vinst eller förlust. Vid förslag till utdelning innefattar detta bland annat en bedömning av om utdelningen är försvarlig med hänsyn till de krav som bolagets och koncernens verksamhetsart, omfattning och risker ställer på storleken av moderbolagets och koncernens egna kapital, konsolideringsbehov, likviditet och ställning i övrigt.

Styrelsen ansvarar för bolagets organisation och förvaltningen av bolagets angelägenheter. Detta innefattar bland annat att fortlöpande bedöma bolagets och koncernens ekonomiska situation, och att tillse att bolagets organisation är utformad så att bokföringen, medelsförvaltningen och bolagets ekonomiska angelägenheter i övrigt kontrolleras på ett betryggande sätt. Den verkställande direktören ska sköta den löpande förvaltningen enligt styrelsens riktlinjer och anvisningar och bland annat vidta de åtgärder som är nödvändiga för att bolagets bokföring ska fullgöras i överensstämmelse med lag och för att medelsförvaltningen ska skötas på ett betryggande sätt.

Revisorns ansvar

Vårt mål beträffande revisionen av förvaltningen, och därmed vårt uttalande om ansvarsfrihet, är att inhämta revisionsbevis för att med en rimlig grad av säkerhet kunna bedöma om någon styrelseledamot eller verkställande direktören i något väsentligt avseende:

- företagit någon åtgärd eller gjort sig skyldig till någon försummelse som kan föranleda ersättningsskyldighet mot bolaget
- på något annat sätt handlat i strid med aktiebolagslagen, årsredovisningslagen eller bolagsordningen.

Vårt mål beträffande revisionen av förslaget till dispositioner av bolagets vinst eller förlust, och därmed vårt uttalande om detta, är att med rimlig grad av säkerhet bedöma om förslaget är förenligt med aktiebolagslagen.

Rimlig säkerhet är en hög grad av säkerhet, men ingen garanti för att en revision som utförs enligt god revisions sed i Sverige alltid kommer att upptäcka åtgärder eller försummelser som kan föranleda ersättningsskyldighet mot bolaget, eller att ett förslag till dispositioner av bolagets vinst eller förlust inte är förenligt med aktiebolagslagen.

En ytterligare beskrivning av vårt ansvar för revisionen av förvaltningen finns på Revisorsinspektionens webbplats: www.revisorsinspektionen.se/revisornsansvar. Denna beskrivning är en del av revisionsberättelsen.

Göteborg den dag som framgår av vår elektroniska signatur

Öhrlings PricewaterhouseCoopers AB

Johan Palmgren
Auktoriserad revisor

Deltagare

ÖHRLINGS PRICEWATERHOUSECOOPERS AB 556029-6740 Sverige

Signerat med Svenskt BankID

2023-06-13 09:43:52 UTC

Namn returnerat från Svenskt BankID: JOHAN PALMGREN

Datum

Johan Palmgren
Auktoriserad revisor

Leveranskanal: E-post

2023091407480