

# ÅRSREDOVISNING

för

JM Lindberg Consulting AB

Org.nr 559035-7793

för räkenskapsåret 2022-01-01 – 2022-12-31

## Innehållsförteckning:


FASTSTÄLLELSEINTYG.....	1
FÖRVALTNINGSBERÄTTELSE .....	2
RESULTATRÄKNING.....	3
BALANSRÄKNING .....	4

Styrelsen för JM Lindberg Consulting AB lämnar följande årsredovisning för verksamheten under räkenskapsåret 2022-01-01 – 2022-12-31.

## FASTSTÄLLELSEINTYG

Undertecknad verkställande direktör i JM Lindberg Consulting AB intygar härmed att denna kopia av årsredovisningen överensstämmer med originalet, samt att resultat- och balansräkningen fastställts på årsstämman den 25:e mars 2023. Stämman beslöt också att godkänna styrelsens förslag till resultatdisposition.

Stora Höga 2023-03-25

  
Johannes Lindberg

## FÖRVALTNINGSBERÄTTELSE

Årsredovisningen är upprättad i hela svenska kronor.

### Verksamheten

Allmänt om verksamheten:

JM Lindberg Consulting AB verksamhet är att bedriva konsultverksamhet inom läkarpraktik, maskinteknik, industriell process- och produktionsteknik, äga och förvalta fast och lös egendom, handel med värdepapper samt bedriva därmed förenlig verksamhet. Företagets säte är Stora Höga.

### Flerårsöversikt

Årtal	2022	2021	2020
Nettoomsättning	0	23 840	26 400
Resultat efter finansiella poster	416 700	-3181	10 064
Soliditet	87,7%	68,4%	83,2%

Definitioner av nyckeltal, se tilläggsupplysningar

### Förändringar i eget kapital

	Aktiekapital	Balanserat resultat	Årets resultat	Totalt
Vid årets ingång 1:e jan	50 000	59 673	-3 181	106 492
Utdelning		0		0
Balanseras i ny räkning		-3 181	3 181	0
Årets resultat			416 700	416 700
<b>Vid årets utgång 31:e dec</b>	<b>50 000</b>	<b>56 492</b>	<b>416 700</b>	<b>523 192</b>

### Resultatdisposition

Medel att disponera:

Balanserat resultat	56 492
Årets resultat	416 700
<b>Totalt</b>	<b>473 192</b>

Styrelsen och verkställande direktör föreslår att medlen disponeras enligt följande:

Balanseras i ny räkning	473 192
<b>Totalt</b>	<b>473 192</b>


Resultatet av företagets verksamhet i övrigt och ställningen vid räkenskapsårets utgång, framgår av efterföljande resultat- och balansräkning med tillhörande tilläggsupplysningar.



2023032916099

## RESULTATRÄKNING

	Not	2022-12-31	2021-12-31
<b>Rörelseintäkter, lagerförändringar m.m</b>			
Nettoomsättning		0	23 840
<b>Summa rörelseintäkter, lagerförändringar m.m.</b>		<b>0</b>	<b>23 840</b>
<b>Rörelsekostnader</b>			
Råvaror och förnödenheter		0	0
Övriga externa kostnader		- 16 285	- 27 021
Personalkostnader	1	0	0
Övriga rörelsekostnader		0	0
<b>Summa rörelsekostnader</b>		<b>-16 285</b>	<b>-27 021</b>
<b>Rörelseresultat</b>		<b>-16 285</b>	<b>- 3 181</b>
<b>Finansiella poster</b>			
Resultat från övriga anläggningstillgångar		432 897	0
Övriga ränteintäkter och liknande resultatposter		88	0
Räntekostnader och liknande resultatposter		0	0
<b>Summa finansiella poster</b>		<b>432 985</b>	<b>0</b>
<b>Resultat efter finansiella poster</b>		<b>416 700</b>	<b>- 3 181</b>
<b>Bokslutsdispositioner</b>			
Förändringar av periodiseringsfonder		0	0
<b>Summa bokslutsdispositioner</b>		<b>0</b>	<b>0</b>
<b>Resultat före skatt</b>		<b>416 700</b>	<b>- 3 181</b>
<b>Skatter</b>			
Skatt på årets resultat		0	0
<b>Årets resultat</b>		<b>416 700</b>	<b>- 3 181</b>



2023032916100


## BALANSRÄKNING

	Not	2022-12-31	2021-12-31
<b>TILLGÅNGAR</b>			
<b>Finansiella anläggningstillgångar</b>			
Andelar i intresseföretag		0	16 667
<b>Summa finansiella anläggningstillgångar</b>		<b>0</b>	<b>16 667</b>
<b>Omsättningstillgångar</b>			
Varulager mm		0	0
Råvaror och förnödenheter		0	0
<b>Summa varulager och råvaror</b>		<b>0</b>	<b>0</b>
<b>Kortfristiga fordringar</b>			
Kundfordringar		0	0
Övriga fordringar		1 527	13 353
<b>Summa kortfristiga fordringar</b>		<b>1 527</b>	<b>13 353</b>
<b>Kassa och bank</b>			
Kassa och bank		594 817	137 914
<b>Summa kassa och bank</b>		<b>594 817</b>	<b>137 914</b>
<b>Summa omsättningstillgångar</b>		<b>596 344</b>	<b>151 267</b>
<b>SUMMA TILLGÅNGAR</b>		<b>596 344</b>	<b>167 934</b>

2023032916101

**BALANSRÄKNING forts.**

	Not	2022-12-31	2021-12-31
<b>EGET KAPITAL OCH SKULDER</b>			
<b>EGET KAPITAL</b>			
<b>Bundet eget kapital</b>			
Aktiekapital (500 aktier)		50 000	50 000
<b>Summa bundet eget kapital</b>		<b>50 000</b>	<b>50 000</b>
<b>Fritt eget kapital</b>			
Balanserat resultat		56 492	59 673
Årets resultat		416 700	-3 181
<b>Summa fritt eget kapital</b>		<b>473 192</b>	<b>56 492</b>
<b>Summa EGET KAPITAL</b>		<b>523 192</b>	<b>106 492</b>
<b>SKULDER</b>			
<b>Långfristiga skulder</b>			
Lån		1 000	1 000
<b>Summa långfristiga skulder</b>		<b>1 000</b>	<b>1 000</b>
<b>Kortfristiga skulder</b>			
Leverantörsskulder		0	0
Skatteskulder		0	2 490
Övriga skulder		72 152	57 952
<b>Summa kortfristiga skulder</b>		<b>72 152</b>	<b>60 442</b>
<b>SUMMA EGET KAPITAL OCH SKULDER</b>		<b>596 344</b>	<b>167 934</b>
<b>STÄLLDA SÄKERHETER OCH ANSVARFÖRBINDELSER</b>			
Ställda säkerheter		Inga	Inga
Ansvarsförbindelser		Inga	Inga



## Tilläggsupplysningar

### Redovisningsprinciper

Årsredovisningen är upprättad i enlighet med årsredovisningslagen och Bokföringsnämndens allmänna råd om Årsredovisning i mindre företag, BFNAR 2016:10.

### Definition av nyckeltal

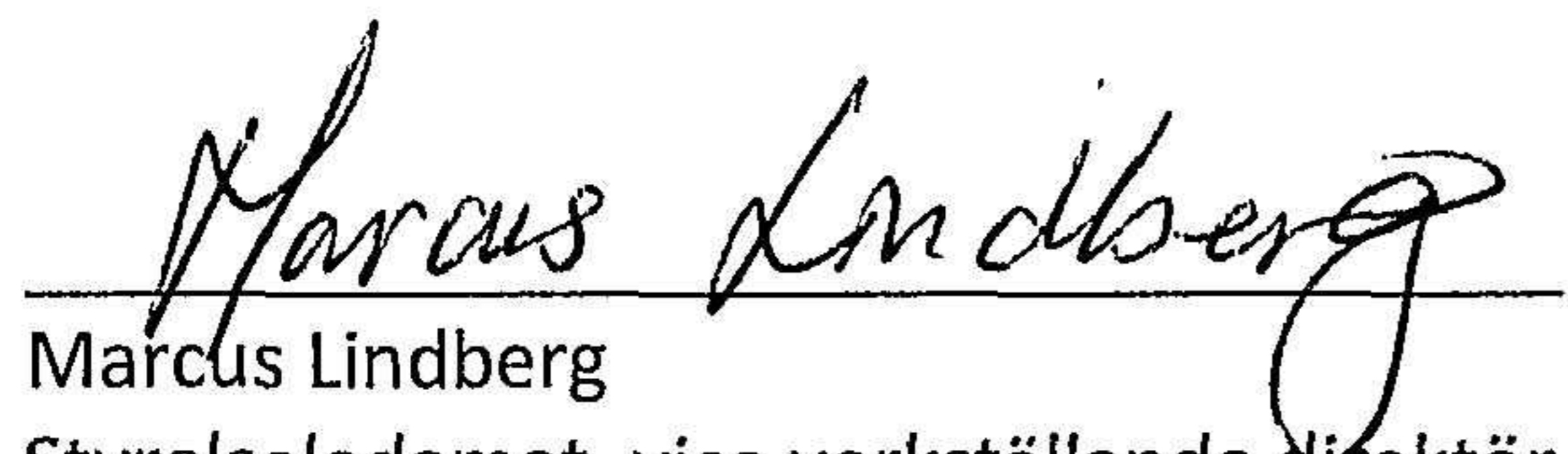
**Soliditet:** Justerat eget kapital i procent av hela balansslutningen.

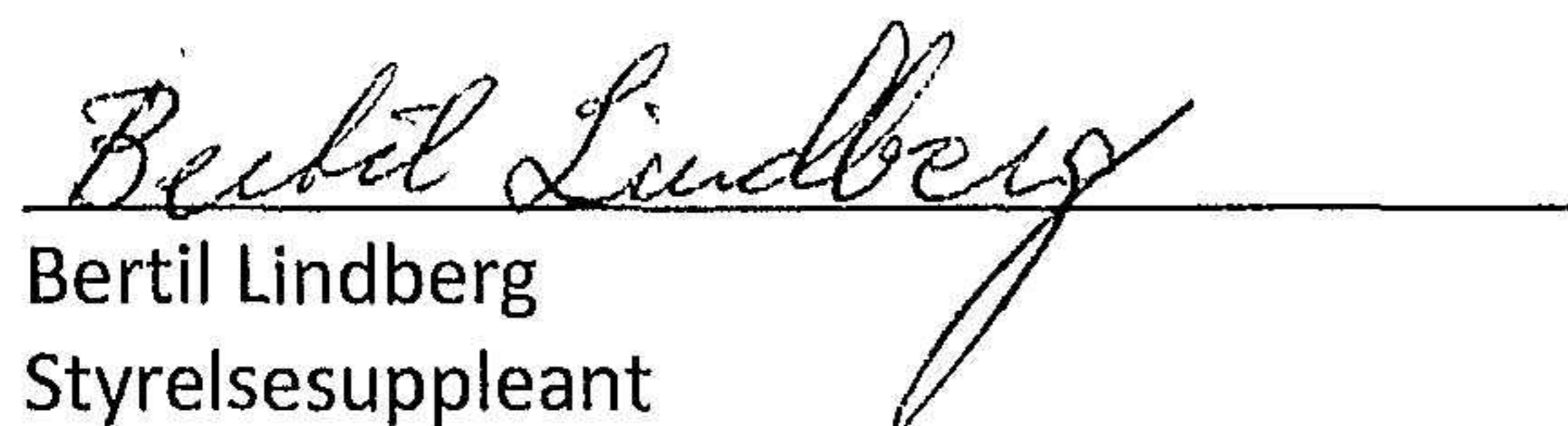
### NOT 1 Personal

	2022-12-31	2021-12-31
<b>Medelantalet anställda, mm</b>		
Män	0	0
Kvinnor	0	0
<b>Totalt</b>	<b>0</b>	<b>0</b>

Stora Höga 2023-02-25

  
Johannes Lindberg  
Verkställande direktör

  
Marcus Lindberg  
Styrelseledamot, vice verkställande direktör

  
Bertil Lindberg  
Styrelsesuppleant

