

Årsredovisning

Nablus Multi Consulting AB

556869-9697

Styrelsen avger följande årsredovisning för
räkenskapsåret 2022-05-01 - 2023-04-30.

Om inte annat särskilt anges, redovisas alla belopp i hela kronor (sek).


<u>INNEHÅLLSFÖRTECKNING</u>	<u>SIDA</u>
- Förvaltningsberättelse	2
- Resultaträkning	3
- Balansräkning	4 - 5
- Noter	6
- Underskrifter	6

FASTSTÄLLELSEINTYG

Jag intygar att resultaträkningen och balansräkningen har fastställts på årsstämma 2023-09-27.
Årsstämman beslöt att godkänna styrelsens förslag till vinstdisposition.

Jag intygar att innehållet i dessa handlingar överensstämmer med originalen och att originalen undertecknats av samtliga personer som enligt lag ska underteckna dessa.

Malmö 2023-09-27



Samir Daabas

Årsredovisning


Nablus Multi Consulting AB

556869-9697

Styrelsen avger följande årsredovisning för
räkenskapsåret 2022-05-01 - 2023-04-30.

Om inte annat särskilt anges, redovisas alla belopp i hela kronor (sek).

INNEHÅLLSFÖRTECKNING	SIDA
- Förvaltningsberättelse	2
- Resultaträkning	3
- Balansräkning	4 - 5
- Noter	6
- Underskrifter	6


Malmö 2023-09-27

FÖRVALTNINGSBERÄTTELSE

VERKSAMHETEN

Allmänt om verksamheten

Företaget bedriver verksamhet översättning, tolkning och utbildningskonsult. Bedriva rekrytering av personal, livsmedelshygienkonsult. Bedriva handel inom livsmedel, kläder, hushållsmaskiner, lampor och belysning. Bedriva handel inom fastigheter, byggkonsult, vvs-installation, underhåll av byggnader. Bedriva restaurang och cateringverksamhet, livsmedelskonsult. Bedriva handel inom storköksmaskiner, fordon och bilreservdelar.. Företaget har sitt säte i Malmö.

FLERÅRSÖVERSIKT

Beloppen i flerårsöversikten är angivna i tusental kronor om inte annat anges.

	2205-2304	2105-2204	2005-2104	1905-2004
Nettoomsättning	921	589	637	703
Resultat efter finansiella poster	-22	52	-39	-29
Soliditet %	26	95	19	15

Nettoomsättningen avviker med mer än 30%...[Kommentera]

FÖRÄNDRINGAR I EGET KAPITAL

	Aktiekapital	Balanserat resultat	Årets resultat
Belopp vid årets ingång	50 000	-20 180	51 880
<i>Resultatdisposition enligt bolagsstämman</i>			
Balanseras i ny räkning		51 880	-51 880
Årets resultat			-22 371
Belopp vid årets utgång	50 000	31 700	-22 371

RESULTATDISPOSITION

Till årsstämmans förfogande står följande medel:

Balanserat resultat	31 700
Årets resultat	-22 371
Summa	9 329

Styrelsen föreslår att medlen disponeras enligt följande:

Balanseras i ny räkning	9 329
Summa	9 329



RESULTATRÄKNING

1

	2022-05-01 2023-04-30	2021-05-01 2022-04-30
Rörelseintäkter, lagerförändringar m.m.		
Nettoomsättning	921 499	588 674
Förändring av lager av produkter i arbete, färdiga varor och pågående arbete för annans räkning	-20 000	-
Övriga rörelseintäkter	-63 498	1 057
Summa rörelseintäkter, lagerförändringar m.m.	838 001	589 731
Rörelsekostnader		
Handelsvaror	-40 000	-
Övriga externa kostnader	-303 067	-250 681
Personalkostnader	-499 387	-287 162
Av- och nedskrivningar av materiella och immateriella anläggningstillgångar	-18 000	-
Summa rörelsekostnader	-860 454	-537 843
Rörelseresultat	-22 453	51 888
Finansiella poster		
Övriga ränteintäkter och liknande resultatposter	101	-
Räntekostnader och liknande resultatposter	-19	-8
Summa finansiella poster	82	-8
Resultat efter finansiella poster	-22 371	51 880
Resultat före skatt	-22 371	51 880
Årets resultat	-22 371	51 880



BALANSRÄKNING

1

2023-04-30

2022-04-30

TILLGÅNGAR

Anläggningstillgångar

Materiella anläggningstillgångar

Inventarier, verktyg och installationer

72 000

–

Summa materiella anläggningstillgångar

72 000

–

Summa anläggningstillgångar

72 000

–

Omsättningstillgångar

Kortfristiga fordringar

Kundfordringar

8 922

–

Övriga fordringar

107 550

19 451

Förutbetalda kostnader och upplupna intäkter

–

33 625

Summa kortfristiga fordringar

116 472

53 076

Kassa och bank

Kassa och bank

38 492

33 298

Summa kassa och bank

38 492

33 298

Summa omsättningstillgångar

154 964

86 374

SUMMA TILLGÅNGAR

226 964

86 374



202309290673 I

2023-04-30

2022-04-30

EGET KAPITAL OCH SKULDER

Eget kapital

Bundet eget kapital

Aktiekapital

50 000

50 000

Summa bundet eget kapital

50 000

50 000

Fritt eget kapital

Balanserat resultat

31 700

-20 180

Årets resultat

-22 371

51 880

Summa fritt eget kapital

9 329

31 700

Summa eget kapital

59 329

81 700

Kortfristiga skulder

Skatteskulder

-57 405

-47 501

Övriga skulder

215 091

32 276

Upplupna kostnader och förutbetalda intäkter

9 949

19 899

Summa kortfristiga skulder

167 635

4 674

SUMMA EGET KAPITAL OCH SKULDER

226 964

86 374



NOTER

Not 1 Redovisningsprinciper

Enligt BFNAR 2016:10

Årsredovisningen har upprättats enligt årsredovisningslagen och BFNAR 2016:10 Årsredovisning i mindre företag (K2).

Nyckeltalsdefinitioner

Nedan definieras nyckeltalen i förvaltningsberättelsens flerårsöversikt.

Soliditet = Justerat eget kapital / Totalt kapital


Kommentar: Justerat eget kapital beräknas som eget kapital plus 79,4 % av obeskattade reserver.

Not 2 Medelantalet anställda

	2022/2023	2021/2022
Medelantalet anställda	1	1

UNDERSKRIFTER

Malmö



Samir Daabas
2023-09-27