

# ÅRSREDOVISNING

för

## PERSANNA AB

Org.nr. 556695-3153

Styrelsen och verkställande direktören får härmed avlämna årsredovisning för räkenskapsåret  
2022-01-01 - 2022-12-31

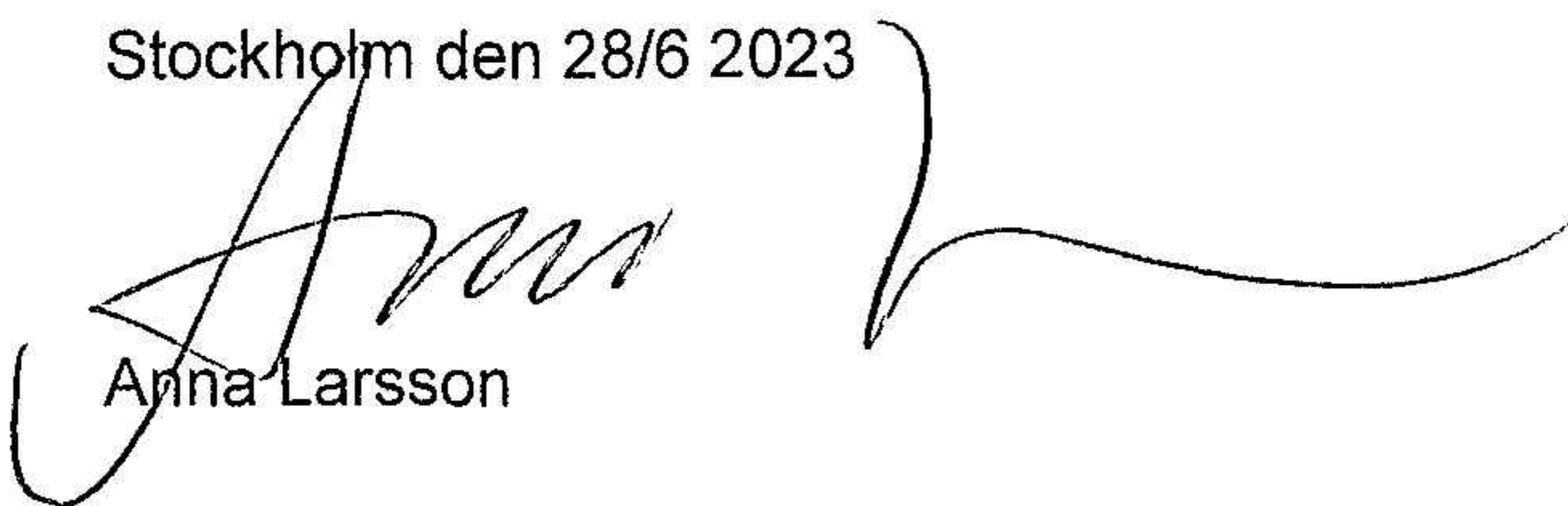
| Innehåll               | Sida |
|------------------------|------|
| Förvaltningsberättelse | 1    |
| Resultaträkning        | 2    |
| Balansräkning          | 3    |
| Tilläggsupplysningar   | 4    |
| Underskrift            | 5    |

Om inget annat anges avser redovisade belopp svenska kronor.

Undertecknad styrelseledamot i Persanna AB intygar härmed,  
dels att denna kopia av årsredovisningen överensstämmer med originalet  
dels att resultat- och balansräkning fastställts på årsstämma den 28/6 2023.

Stämman beslöt också att godkänna styrelsens förslag till vinstdisposition.

Stockholm den 28/6 2023



Anna Larsson

## FÖRVALTNINGSBERÄTTELSE

## Verksamhet

*Allmänt om verksamheten*

Bolaget har under året tillhandahållit artister till konsert-/operaarrangörer,

*Väsentliga händelser under året*

Inga väsentliga händelser under verksamhetsåret.

*Väsentliga händelser efter årets utgång*

Inga väsentliga händelser efter verksamhetsårets utgång.

## Flerårsöversikt

| (SEK)                             | 2022      | 2021      | 2020      | 2019      |
|-----------------------------------|-----------|-----------|-----------|-----------|
| Nettoomsättning                   | 1 667 264 | 715 915   | 391 495   | 1 177 076 |
| Resultat efter finansiella poster | 922 467   | 191 855   | -16 483   | 632 524   |
| Balansomslutning                  | 4 193 353 | 4 255 793 | 1 339 993 | 1 344 228 |
| Soliditet                         | 35%       | 27%       | 58%       | 78%       |

Definitioner av nyckeltal se tilläggsupplysningar.

## Förändringar i eget kapital

|                        | Aktiekapital   | Fritt eget kap. |
|------------------------|----------------|-----------------|
| Ingående balans        | 100 000        | 665 309         |
| Utdelning              |                | -300 000        |
| Årets resultat         |                | 618 355         |
| <b>Utgående balans</b> | <b>100 000</b> | <b>983 664</b>  |

## Koncernen

Bolaget har två helägda dotterbolag, se not 5.

## Resultatdisposition

Till bolagsstämmans förfogande står

## Medel att disponera

|                             |                |
|-----------------------------|----------------|
| Akkumulerat resultat        | 365 309        |
| Årets resultat              | 618 355        |
| <b>Akkumulerat resultat</b> | <b>983 664</b> |

|                                |                |
|--------------------------------|----------------|
| Utdelning                      | 480 000        |
| I ny räkning förs              | 503 664        |
| <b>Balanseras i ny räkning</b> | <b>983 664</b> |

## Styrelsens förslag till resultatdisposition

Styrelsen föreslår att utdelning lämnas med 480 000 kr vilket motsvarar 480 kronor per aktie.

Styrelsen anser att den föreslagna vinstutdelningen är försvarlig med hänsyn till de krav som verksamhetens art, omfattning och risker ställer på storleken av det egna kapitalet samt bolagets konsolideringsbehov, likviditet och ställning i övrigt.

Fotokopians överensstämmelse  
med originalet intygas:




**RESULTATRÄKNING**

| Belopp i kronor                            | Not | 2022             | 2021            |
|--|-----|------------------|-----------------|
| Rörelsens intäkter                         |     |                  |                 |
| Nettointäkter                              | 4   | 1 667 264        | 715 915         |
| Övriga rörelseintäkter                     |     | 19 950           | 30 211          |
| <b>Rörelsens intäkter</b>                  |     | <b>1 687 214</b> | <b>746 126</b>  |
| Rörelsens kostnader                        |     |                  |                 |
| Externa kostnader                          |     | -349 218         | -448 675        |
| Personalkostnader                          | 2   | -324 336         | -20 313         |
| Avskrivningar                              | 3   | -89 640          | -84 200         |
| <b>Rörelsens kostnader</b>                 |     | <b>-763 194</b>  | <b>-553 188</b> |
| <b>Rörelseresultat</b>                     |     | <b>924 020</b>   | <b>192 938</b>  |
| Ränteintäkter                              |     | 10               | 0               |
| Ränteutgifter                              |     | -1 563           | -1 083          |
| Valutadifferenser                          |     | 0                | 0               |
| <b>Resultat före bokslutsdisp. o skatt</b> |     | <b>922 467</b>   | <b>191 855</b>  |
| Från periodiseringsfond                    |     | 127 100          | 186 230         |
| Till periodiseringsfond                    |     | -265 367         | -90 681         |
| <b>Resultat före skatt</b>                 |     | <b>784 200</b>   | <b>287 404</b>  |
| Skatt                                      |     | -165 845         | -61 054         |
| <b>ÅRETS RESULTAT</b>                      |     | <b>618 355</b>   | <b>226 350</b>  |

20230719/12744



Fotokopians överensstämmelse  
med originalet intygas:




**BALANSRÄKNING**

| Belopp i kronor                          | Not | 2022-12-31       | 2021-12-31       |
|--|-----|------------------|------------------|
| <b>TILLGÅNGAR</b>                        |     |                  |                  |
| <b>Anläggningstillgångar</b>             |     |                  |                  |
| <i>Materiella anläggningstillgångar</i>  |     |                  |                  |
| Fastighet                                | 3   | 4 007 593        | 4 091 793        |
| Förbättringar på annans fastighet        | 3   | 21 760           | 0                |
| Inventarier                              | 3   | 14 000           | 14 000           |
|  |     | <u>4 043 353</u> | <u>4 105 793</u> |
| <i>Finansiella anläggningstillgångar</i> |     |                  |                  |
| Aktier i svenska dotterföretag           | 4   | 150 000          | 150 000          |
| <b>Summa anläggningstillgångar</b>       |     | <b>4 193 353</b> | <b>4 255 793</b> |
| <b>Omsättningstillgångar</b>             |     |                  |                  |
| <i>Kortfristiga fordringar</i>           |     |                  |                  |
| Kundfordringar                           |     | 30 000           | 4 900            |
| Övriga kortfristiga fordringar           |     | 4 899            | 11 731           |
| Förutbet. kostn. o upplupna intäkter     |     | 39 079           | 0                |
| <i>Summa kortfristiga fordringar</i>     |     | <u>73 978</u>    | <u>16 631</u>    |
| <i>Kassa, bank</i>                       |     |                  |                  |
| Bank                                     |     | 452 329          | 50 321           |
| <i>Summa kassa, bank</i>                 |     | <u>452 329</u>   | <u>50 321</u>    |
| <b>Summa omsättningstillgångar</b>       |     | <b>526 307</b>   | <b>66 952</b>    |
| <b>SUMMA TILLGÅNGAR</b>                  |     | <b>4 719 660</b> | <b>4 322 745</b> |



Fotokopians överensstämmelse  
med originalet intygas:

BALANSRÄKNING

| Belopp i kronor                      | Not | 2022-12-31       | 2021-12-31       |
|--------------------------------------|-----|------------------|------------------|
| <b>EGET KAPITAL o SKULDER</b>        |     |                  |                  |
| <b>Bundet eget kapital</b>           |     |                  |                  |
| Aktiekapital, 1 000 aktier           |     | 100 000          | 100 000          |
| <b>Summa bundet eget kapital</b>     |     | <b>100 000</b>   | <b>100 000</b>   |
| <b>Fritt eget kapital</b>            |     |                  |                  |
| Balanserat resultat                  |     | 365 309          | 435 796          |
| Årets resultat                       |     | 618 355          | 229 513          |
| <b>Summa fritt eget kapital</b>      |     | <b>983 664</b>   | <b>665 309</b>   |
| <b>Obeskattat eget kapital</b>       |     |                  |                  |
| Periodiseringsfond                   |     | 721 658          | 583 391          |
| <b>Summa obeskattat eget kapital</b> |     | <b>721 658</b>   | <b>583 391</b>   |
| <b>SUMMA EGET KAPITAL</b>            |     | <b>1 805 322</b> | <b>1 348 700</b> |
| <b>Långfristiga skulder</b>          |     |                  |                  |
| Skuld fastighetsköp                  |     | 2 160 000        | 2 430 000        |
| <b>Summa lånfristiga skulder</b>     |     | <b>2 160 000</b> | <b>2 430 000</b> |
| <b>Kortfristiga skulder</b>          |     |                  |                  |
| Leverantörsskulder                   |     | 2 497            | 2 040            |
| Skatteskuld                          |     | 94 660           | 0                |
| Skuld till dotterföretag             |     | 186 864          | 190 864          |
| Övriga kortfristiga skulder          |     | 466 927          | 334 361          |
| Upplupna kostn. o förutbet. intäkter |     | 3 390            | 16 780           |
| <b>Summa kortfristiga skulder</b>    |     | <b>754 338</b>   | <b>544 045</b>   |
| <b>Summa skulder</b>                 |     | <b>2 914 338</b> | <b>2 974 045</b> |
| <b>SUMMA SKULDER o EGET KAPITAL</b>  |     | <b>4 719 660</b> | <b>4 322 745</b> |

Fotokopians överensstämmelse  
med originalet intygas:

2023071912746

## Noter

## Not 1 Redovisningsprinciper

Denna årsredovisning är upprättad enligt BFNAR 2016:10 Årsredovisningar i mindre aktiebolag.

## Avskrivning

Avskrivningar på byggnad sker med 2% och på förbättringar på annans fastighet med 20% på anskaffningsvärdet. Avskrivning på inventarier sker med 20% på anskaffningsvärdet.

## Koncernförhållanden

Bolaget är moderbolag men enligt årsredovisningslagen 7 kap. 3§ upprättas ej koncernredovisning.

## Nyckeltal

Soliditet = Justerat eget kapital i procent av balansomslutningen.

## Not 2 Personal

Medeltal anställda

| 2022 | 2021 |
|------|------|
| 1    | 1    |

## Upplysningar till balansräkningen

## Not 3 Fastighet/inventarier

| Fastighet                                  | 2022             | 2021             |
|--|------------------|------------------|
| Ingående anskaffningsvärde                 | 4 209 873        | 211 728          |
| Anskaffningar                              |                  | 3 998 145        |
| Sålt/utrangerat                            | 0                | 0                |
| <b>Utgående anskaffningsvärde</b>          | <b>4 209 873</b> | <b>4 209 873</b> |
| Ingående ackumulerade avskrivningar        | 118 080          | 33 880           |
| Försäljningar/utrangering                  | 0                | 0                |
| Årets avskrivning                          | 84 200           | 84 200           |
| <b>Utgående ackumulerade avskrivningar</b> | <b>202 280</b>   | <b>118 080</b>   |
| <b>Bokfört värde</b>                       | <b>4 007 593</b> | <b>4 091 793</b> |

## Förbättringar på annans fastighet

|  | 2022          | 2021     |
|--|---------------|----------|
| Ingående anskaffningsvärde                 | 0             | 0        |
| Anskaffningar                              | 27 200        | 0        |
| Sålt/utrangerat                            | 0             | 0        |
| <b>Utgående anskaffningsvärde</b>          | <b>27 200</b> | <b>0</b> |
| Ingående ackumulerade avskrivningar        | 0             | 0        |
| Försäljningar/utrangering                  | 0             | 0        |
| Årets avskrivning                          | 5 440         | 0        |
| <b>Utgående ackumulerade avskrivningar</b> | <b>5 440</b>  | <b>0</b> |
| <b>Bokfört värde</b>                       | <b>21 760</b> | <b>0</b> |



## Inventarier

|  | 2022           | 2021           |
|--|----------------|----------------|
| Ingående anskaffningsvärde                 | 110 135        | 110 135        |
| Inköp                                      | 0              | 0              |
| Sålt/utrangerat                            | 0              | 0              |
| <b>Utgående anskaffningsvärde</b>          | <b>110 135</b> | <b>110 135</b> |
| Ingående ackumulerade avskrivningar        | 110 135        | 110 135        |
| Försäljningar/utrangering                  | 0              | 0              |
| Årets avskrivning                          | 0              | 0              |
| <b>Utgående ackumulerade avskrivningar</b> | <b>110 135</b> | <b>110 135</b> |
| <b>Bokfört värde</b>                       | <b>0</b>       | <b>0</b>       |

## Ej avskrivningsbara tillgångar

|       |        |        |
|-------|--------|--------|
| Konst | 14 000 | 14 000 |
|-------|--------|--------|

Fotokopierad från årsredovisning  
med utgående månad

2023071912748

**Not 4 Aktier i dotterbolag**

**2022**

**2021**


1000 aktier i Eliasson Artists Stockholm AB, 556725-4825, Stockholm

|               |         |         |
|---------------|---------|---------|
| Kaptitalandel | 100     | 100     |
| Resultat      | 52 730  | -18 552 |
| Eget kapital  | 279 804 | 227 074 |

50 aktier i Fal Parsi AB, 556929-3961, Stockholm

|               |         |         |
|---------------|---------|---------|
| Kaptitalandel | 100     | 100     |
| Resultat      | 63 539  | -1 418  |
| Eget kapital  | -13 060 | -76 599 |

Stockholm 28/6 2023

  
Anna Larsson

Fotokopians överensstämmelse  
med originalet intygas:

